

**Sprawozdanie roczne
ubezpieczeniowego funduszu kapitałowego
sporządzone na dzień 31.12.2023**

zakładu ubezpieczeń prowadzącego działalność w dziale I (ubezpieczenia na życie)
na podstawie art. 23 ust. 4 pkt 3 ustawy z dnia 11 września 2015 r. o działalności
ubezpieczeniowej i reasekuracyjnej oraz Rozporządzenia Ministra Finansów 1 z dnia
25 maja 2016r. w sprawie rocznych i półrocznych sprawozdań ubezpieczeniowego
funduszu kapitałowego

Sporządziła:

Ewa Zadroga

Data sporządzenia sprawozdania:

2024-05-10

Liczba stron sprawozdania: 236


.....
podpis

Roczne sprawozdanie ubezpieczeniowego funduszu kapitałowego sporządzone na dzień 31.12.2023

Roczne sprawozdanie ubezpieczeniowego funduszu kapitałowego sporządzone na dzień 31.12.2023

Nazwa ubezpieczeniowego funduszu kapitałowego: UBEZPIECZENIOWY FUNDUSZ KAPITAŁOWY VL INVESTOR
PARASOL SUBFUNDUSZ INVESTOR OBLIGACJI

dws2 Kod funduszu

I. WARTOŚĆ AKTYWÓW NETTO FUNDUSZU

(w zł)		Koniec analogicznego okresu sprawozdawczego poprzedniego roku kalendarzowego	Koniec bieżącego okresu sprawozdawczego
I.	Aktywa	11 962 015,87	17 596 800,08
1.	lokaty	11 962 015,87	17 596 800,08
2.	środki pieniężne	0,00	0,00
3.	należności	0,00	0,00
3.1.	z tytułu transakcji zawartych na rynku finansowym	0,00	0,00
3.2.	pozostałe	0,00	0,00
II.	Zobowiązania	0,00	0,00
1.	z tytułu transakcji zawartych na rynku finansowym	0,00	0,00
2.	wobec ubezpieczających, uprawnionych, uposażonych lub uprawnionych z umów ubezpieczenia	0,00	0,00
3.	pozostałe	0,00	0,00
III.	Aktywa netto (I-II)	11 962 015,87	17 596 800,08

II. ZMIANY WARTOŚCI AKTYWÓW NETTO FUNDUSZU

(w zł)		Analogiczny okres sprawozdawczy poprzedniego roku kalendarzowego	Bieżący okres sprawozdawczy
A.	Aktywa netto funduszu na początek okresu sprawozdawczego	13 476 193,70	11 962 015,87
B.	Wynik netto z działalności operacyjnej (I-II)	-296 000,00	3 901 000,00
I.	Zwiększenia funduszu	9 297 960,06	10 437 282,68
1.	tytułem składek zwiększających wartość funduszu	2 108 791,42	1 501 202,76
2.	pozostałe przychody	0,00	0,00
3.	pozostałe zwiększenia	7 189 168,64	8 936 079,92
II.	Zmniejszenia funduszu	9 593 960,06	6 536 282,68
1.	tytułem wykupu	3 429 846,18	2 251 574,27
2.	tytułem wypłat pozostałych świadczeń ubezpieczeniowych	348 993,16	261 361,19
3.	tytułem opłaty za ryzyko ubezpieczeniowe oraz innych opłat potrąconych z funduszu	259 901,13	218 255,13
4.	tytułem zwrotu składek ubezpieczeniowych	0,00	0,00
5.	tytułem opłat za zarządzanie funduszem oraz innych opłat administrowania funduszem	0,00	0,00
6.	pozostałe koszty	0,00	0,00
7.	pozostałe zmniejszenia	5 555 219,59	3 805 092,09
C.	Wynik netto z działalności inwestycyjnej	-1 218 177,83	1 733 784,21
D.	Aktywa netto funduszu na koniec okresu sprawozdawczego	11 962 015,87	17 596 800,08

III. LICZBA I WARTOŚĆ JEDNOSTEK UCZESTNICTWA FUNDUSZU

Pozycja	Analogiczny okres sprawozdawczy poprzedniego roku kalendarzowego	Bieżący okres sprawozdawczy
I. Liczba jednostek uczestnictwa funduszu:		
1. na początek okresu sprawozdawczego	36 865,92	40 636,94
2. na koniec okresu sprawozdawczego	39 294,45	50 584,41
II. Wartość jednostki uczestnictwa funduszu:		
1. na początek okresu sprawozdawczego	36 865,92	305,87
2. minimalna wartość jednostki uczestnictwa funduszu w okresie sprawozdawczym	274,82	305,87
3. maksymalna wartość jednostki uczestnictwa funduszu w okresie sprawozdawczym	335,32	349,13
4. na koniec okresu sprawozdawczego	304,42	347,87

IV. ZESTAWIENIE AKTYWÓW NETTO FUNDUSZU - Roczne

	1	Wartość bilansowa (w zł)	2	Udział w aktywach netto funduszu (w %)	3
I. Lokaty (suma 1-12)		17 596 800,08		100,00%	
1. papiery wartościowe emitowane, poręczone lub gwarantowane przez Skarb Państwa lub organizacje międzynarodowe, których członkiem jest Rzeczpospolita Polska		0,00		0,00%	
2. obligacje emitowane lub poręczone przez jednostki samorządu terytorialnego lub związki jednostek samorządu terytorialnego		0,00		0,00%	
3. inne dłużne papiery wartościowe o stałej stopie dochodu		0,00		0,00%	
4. akcje		0,00		0,00%	
5. udziały		0,00		0,00%	
6. jednostki uczestnictwa lub certyfikaty inwestycyjne w funduszach inwestycyjnych		17 596 800,08		100,00%	
7. instrumenty pochodne		0,00		0,00%	
8. inne papiery wartościowe o zmiennej kwocie dochodu		0,00		0,00%	
9. pożyczki		0,00		0,00%	
10. nieruchomości		0,00		0,00%	
11. depozyty bankowe		0,00		0,00%	
12. pozostałe lokaty		0,00		0,00%	
II. Środki pieniężne		0,00		0,00%	
III. Należności		0,00		0,00%	
IV. Zobowiązania		0,00		0,00%	
V. Aktywa netto (w tym)		17 596 800,08		100,00%	
1. krajowe		17 596 800,08		100,00%	
2. zagraniczne - kraje UE		0,00		0,00%	
3. zagraniczne - kraje poza UE		0,00		0,00%	

Roczne sprawozdanie ubezpieczeniowego funduszu kapitałowego sporządzone na dzień 31.12.2023

Roczne sprawozdanie ubezpieczeniowego funduszu kapitałowego sporządzone na dzień 31.12.2023

Nazwa ubezpieczeniowego funduszu kapitałowego: UBEZPIECZENIOWY FUNDUSZ KAPITAŁOWY VL INVESTOR
PARASOL SUBFUNDUSZ INVESTOR AKCJI SPÓŁEK DYWIDENDOWYCH

dws3 Kod funduszu

I. WARTOŚĆ AKTYWÓW NETTO FUNDUSZU

(w zł)		Koniec analogicznego okresu sprawozdawczego poprzedniego roku kalendarzowego	Koniec bieżącego okresu sprawozdawczego
I.	Aktywa	16 259 836,67	25 048 065,58
1.	lokaty	16 259 836,67	25 048 065,58
2.	środki pieniężne	0,00	0,00
3.	należności	0,00	0,00
3.1.	z tytułu transakcji zawartych na rynku finansowym	0,00	0,00
3.2.	pozostałe	0,00	0,00
II.	Zobowiązania	0,00	0,00
1.	z tytułu transakcji zawartych na rynku finansowym	0,00	0,00
2.	wobec ubezpieczających, uprawnionych, uposażonych lub uprawnionych z umów ubezpieczenia	0,00	0,00
3.	pozostałe	0,00	0,00
III.	Aktywa netto (I-II)	16 259 836,67	25 048 065,58

II. ZMIANY WARTOŚCI AKTYWÓW NETTO FUNDUSZU

(w zł)		Analogiczny okres sprawozdawczy poprzedniego roku kalendarzowego	Bieżący okres sprawozdawczy
A.	Aktywa netto funduszu na początek okresu sprawozdawczego	24 235 228,72	16 259 836,67
B.	Wynik netto z działalności operacyjnej (I-II)	-3 094 000,00	1 791 000,00
I.	Zwiększenia funduszu	6 485 519,48	8 001 150,87
1.	tytułem składek zwiększających wartość funduszu	1 241 775,52	1 080 260,17
2.	pozostałe przychody	0,00	0,00
3.	pozostałe zwiększenia	5 243 743,96	6 920 890,70
II.	Zmniejszenia funduszu	9 579 519,48	6 210 150,87
1.	tytułem wykupu	1 685 396,69	2 100 030,82
2.	tytułem wypłat pozostałych świadczeń ubezpieczeniowych	417 382,86	246 238,28
3.	tytułem opłaty za ryzyko ubezpieczeniowe oraz innych opłat potrąconych z funduszu	258 421,76	276 033,63
4.	tytułem zwrotu składek ubezpieczeniowych	0,00	0,00
5.	tytułem opłat za zarządzanie funduszem oraz innych opłat tytułem administrowania funduszem	0,00	0,00
6.	pozostałe koszty	0,00	0,00
7.	pozostałe zmniejszenia	7 218 318,17	3 587 848,14
C.	Wynik netto z działalności inwestycyjnej	-4 881 392,05	6 997 228,91
D.	Aktywa netto funduszu na koniec okresu sprawozdawczego	16 259 836,67	25 048 065,58

III. LICZBA I WARTOŚĆ JEDNOSTEK UCZESTNICTWA FUNDUSZU

Pozycja	Analogiczny okres sprawozdawczy poprzedniego roku kalendarzowego	Bieżący okres sprawozdawczy
I. Liczba jednostek uczestnictwa funduszu:		
1. na początek okresu sprawozdawczego	29 006,23	29 011,76
2. na koniec okresu sprawozdawczego	27 409,92	29 791,82
II. Wartość jednostki uczestnictwa funduszu:		
1. na początek okresu sprawozdawczego	29 006,23	594,02
2. minimalna wartość jednostki uczestnictwa funduszu w okresie sprawozdawczym	510,41	594,02
3. maksymalna wartość jednostki uczestnictwa funduszu w okresie sprawozdawczym	767,32	846,40
4. na koniec okresu sprawozdawczego	593,21	840,77

IV. ZESTAWIENIE AKTYWÓW NETTO FUNDUSZU - Roczne

	1	Wartość bilansowa (w zł)	2	Udział w aktywach netto funduszu (w %)	3
I. Lokaty (suma 1-12)		25 048 065,58		100,00%	
1. papiery wartościowe emitowane, poręczone lub gwarantowane przez Skarb Państwa lub organizacje międzynarodowe, których członkiem jest Rzeczpospolita Polska		0,00		0,00%	
2. obligacje emitowane lub poręczone przez jednostki samorządu terytorialnego lub związki jednostek samorządu terytorialnego		0,00		0,00%	
3. inne dłużne papiery wartościowe o stałej stopie dochodu		0,00		0,00%	
4. akcje		0,00		0,00%	
5. udziały		0,00		0,00%	
6. jednostki uczestnictwa lub certyfikaty inwestycyjne w funduszach inwestycyjnych		25 048 065,58		100,00%	
7. instrumenty pochodne		0,00		0,00%	
8. inne papiery wartościowe o zmiennej kwocie dochodu		0,00		0,00%	
9. pożyczki		0,00		0,00%	
10. nieruchomości		0,00		0,00%	
11. depozyty bankowe		0,00		0,00%	
12. pozostałe lokaty		0,00		0,00%	
II. Środki pieniężne		0,00		0,00%	
III. Należności		0,00		0,00%	
IV. Zobowiązania		0,00		0,00%	
V. Aktywa netto (w tym)		25 048 065,58		100,00%	
1. krajowe		25 048 065,58		100,00%	
2. zagraniczne - kraje UE		0,00		0,00%	
3. zagraniczne - kraje poza UE		0,00		0,00%	

Roczne sprawozdanie ubezpieczeniowego funduszu kapitałowego sporządzone na dzień 31.12.2023

Roczne sprawozdanie ubezpieczeniowego funduszu kapitałowego sporządzone na dzień 31.12.2023

Nazwa ubezpieczeniowego funduszu kapitałowego: UBEZPIECZENIOWY FUNDUSZ KAPITAŁOWY VL INVESTOR
PARASOL SPECJALISTYCZNY SUBFUNDUSZ INVESTOR GOLD OTWARTY

dws5 Kod funduszu

I. WARTOŚĆ AKTYWÓW NETTO FUNDUSZU

(w zł)		Koniec analogicznego okresu sprawozdawczego poprzedniego roku kalendarzowego	Koniec bieżącego okresu sprawozdawczego
I.	Aktywa	41 645 077,69	33 527 979,86
1.	lokaty	41 645 077,69	33 527 979,86
2.	środki pieniężne	0,00	0,00
3.	należności	0,00	0,00
3.1.	z tytułu transakcji zawartych na rynku finansowym	0,00	0,00
3.2.	pozostałe	0,00	0,00
II.	Zobowiązania	0,00	0,00
1.	z tytułu transakcji zawartych na rynku finansowym	0,00	0,00
2.	wobec ubezpieczających, uprawnionych, uposażonych lub uprawnionych z umów ubezpieczenia	0,00	0,00
3.	pozostałe	0,00	0,00
III.	Aktywa netto (I-II)	41 645 077,69	33 527 979,86

II. ZMIANY WARTOŚCI AKTYWÓW NETTO FUNDUSZU

(w zł)		Analogiczny okres sprawozdawczy poprzedniego roku kalendarzowego	Bieżący okres sprawozdawczy
A.	Aktywa netto funduszu na początek okresu sprawozdawczego	41 014 797,65	41 645 077,69
B.	Wynik netto z działalności operacyjnej (I-II)	1 460 000,00	-11 636 000,00
I.	Zwiększenia funduszu	43 828 584,29	17 037 861,01
1.	tytułem składek zwiększających wartość funduszu	3 538 035,65	2 391 572,70
2.	pozostałe przychody	0,00	0,00
3.	pozostałe zwiększenia	40 290 548,64	14 646 288,31
II.	Zmniejszenia funduszu	42 368 584,29	28 673 861,01
1.	tytułem wykupu	7 564 858,99	7 058 875,92
2.	tytułem wypłat pozostałych świadczeń ubezpieczeniowych	1 349 221,23	539 717,30
3.	tytułem opłaty za ryzyko ubezpieczeniowe oraz innych opłat potrąconych z funduszu	781 409,67	575 506,75
4.	tytułem zwrotu składek ubezpieczeniowych	0,00	0,00
5.	tytułem opłat za zarządzanie funduszem oraz innych opłat tytułem administrowania funduszem	0,00	0,00
6.	pozostałe koszty	0,00	0,00
7.	pozostałe zmniejszenia	32 673 094,40	20 499 761,04
C.	Wynik netto z działalności inwestycyjnej	-829 719,96	3 518 902,17
D.	Aktywa netto funduszu na koniec okresu sprawozdawczego	41 645 077,69	33 527 979,86

III. LICZBA I WARTOŚĆ JEDNOSTEK UCZESTNICTWA FUNDUSZU

Pozycja	Analogiczny okres sprawozdawczy poprzedniego roku kalendarzowego	Bieżący okres sprawozdawczy
I. Liczba jednostek uczestnictwa funduszu:		
1. na początek okresu sprawozdawczego	290 262,25	219 698,59
2. na koniec okresu sprawozdawczego	247 460,20	181 585,68
II. Wartość jednostki uczestnictwa funduszu:		
1. na początek okresu sprawozdawczego	290 262,25	168,68
2. minimalna wartość jednostki uczestnictwa funduszu w okresie sprawozdawczym	150,08	164,24
3. maksymalna wartość jednostki uczestnictwa funduszu w okresie sprawozdawczym	189,27	189,17
4. na koniec okresu sprawozdawczego	168,29	184,64

IV. ZESTAWIENIE AKTYWÓW NETTO FUNDUSZU - Roczne

	1	Wartość bilansowa (w zł)	2	Udział w aktywach netto funduszu (w %)	3
I. Lokaty (suma 1-12)		33 527 979,86		100,00%	
1. papiery wartościowe emitowane, poręczone lub gwarantowane przez Skarb Państwa lub organizacje międzynarodowe, których członkiem jest Rzeczpospolita Polska		0,00		0,00%	
2. obligacje emitowane lub poręczone przez jednostki samorządu terytorialnego lub związki jednostek samorządu terytorialnego		0,00		0,00%	
3. inne dłużne papiery wartościowe o stałej stopie dochodu		0,00		0,00%	
4. akcje		0,00		0,00%	
5. udziały		0,00		0,00%	
6. jednostki uczestnictwa lub certyfikaty inwestycyjne w funduszach inwestycyjnych		33 527 979,86		100,00%	
7. instrumenty pochodne		0,00		0,00%	
8. inne papiery wartościowe o zmiennej kwocie dochodu		0,00		0,00%	
9. pożyczki		0,00		0,00%	
10. nieruchomości		0,00		0,00%	
11. depozyty bankowe		0,00		0,00%	
12. pozostałe lokaty		0,00		0,00%	
II. Środki pieniężne		0,00		0,00%	
III. Należności		0,00		0,00%	
IV. Zobowiązania		0,00		0,00%	
V. Aktywa netto (w tym)		33 527 979,86		100,00%	
1. krajowe		33 527 979,86		100,00%	
2. zagraniczne - kraje UE		0,00		0,00%	
3. zagraniczne - kraje poza UE		0,00		0,00%	

Roczne sprawozdanie ubezpieczeniowego funduszu kapitałowego sporządzone na dzień 31.12.2023

Roczne sprawozdanie ubezpieczeniowego funduszu kapitałowego sporządzone na dzień 31.12.2023

Nazwa ubezpieczeniowego funduszu kapitałowego: UBEZPIECZENIOWY FUNDUSZ KAPITAŁOWY VL INVESTOR
PARASOL SPECJALISTYCZNY SUBFUNDUSZ INVESTOR NOWYCH TECHNOLOGII

dws9 Kod funduszu

I. WARTOŚĆ AKTYWÓW NETTO FUNDUSZU

(w zł)		Koniec analogicznego okresu sprawozdawczego poprzedniego roku kalendarzowego	Koniec bieżącego okresu sprawozdawczego
I.	Aktywa	17 546 861,90	21 637 365,98
1.	lokaty	17 546 861,90	21 637 365,98
2.	środki pieniężne	0,00	0,00
3.	należności	0,00	0,00
3.1.	z tytułu transakcji zawartych na rynku finansowym	0,00	0,00
3.2.	pozostałe	0,00	0,00
II.	Zobowiązania	0,00	0,00
1.	z tytułu transakcji zawartych na rynku finansowym	0,00	0,00
2.	wobec ubezpieczających, uprawnionych, uposażonych lub uprawnionych z umów ubezpieczenia	0,00	0,00
3.	pozostałe	0,00	0,00
III.	Aktywa netto (I-II)	17 546 861,90	21 637 365,98

II. ZMIANY WARTOŚCI AKTYWÓW NETTO FUNDUSZU

(w zł)		Analogiczny okres sprawozdawczy poprzedniego roku kalendarzowego	Bieżący okres sprawozdawczy
A.	Aktywa netto funduszu na początek okresu sprawozdawczego	44 763 061,18	17 546 861,90
B.	Wynik netto z działalności operacyjnej (I-II)	-10 659 000,00	-1 114 000,00
I.	Zwiększenia funduszu	8 053 743,91	10 551 209,04
1.	tytułem składek zwiększających wartość funduszu	2 046 019,27	1 713 838,82
2.	pozostałe przychody	0,00	0,00
3.	pozostałe zwiększenia	6 007 724,64	8 837 370,22
II.	Zmniejszenia funduszu	18 712 743,91	11 665 209,04
1.	tytułem wykupu	2 795 867,93	2 083 954,91
2.	tytułem wypłat pozostałych świadczeń ubezpieczeniowych	646 167,90	316 830,35
3.	tytułem opłaty za ryzyko ubezpieczeniowe oraz innych opłat potrąconych z funduszu	357 765,53	327 823,27
4.	tytułem zwrotu składek ubezpieczeniowych	35 916,11	0,00
5.	tytułem opłat za zarządzanie funduszem oraz innych opłat tytułem administrowania funduszem	0,00	0,00
6.	pozostałe koszty	0,00	0,00
7.	pozostałe zmniejszenia	14 877 026,44	8 936 600,51
C.	Wynik netto z działalności inwestycyjnej	-16 557 199,28	5 204 504,08
D.	Aktywa netto funduszu na koniec okresu sprawozdawczego	17 546 861,90	21 637 365,98

III. LICZBA I WARTOŚĆ JEDNOSTEK UCZESTNICTWA FUNDUSZU

Pozycja	Analogiczny okres sprawozdawczy poprzedniego roku kalendarzowego	Bieżący okres sprawozdawczy
I. Liczba jednostek uczestnictwa funduszu:		
1. na początek okresu sprawozdawczego	134 494,51	134 712,29
2. na koniec okresu sprawozdawczego	129 602,35	121 612,89
II. Wartość jednostki uczestnictwa funduszu:		
1. na początek okresu sprawozdawczego	134 494,51	135,29
2. minimalna wartość jednostki uczestnictwa funduszu w okresie sprawozdawczym	131,58	133,29
3. maksymalna wartość jednostki uczestnictwa funduszu w okresie sprawozdawczym	241,28	185,21
4. na koniec okresu sprawozdawczego	135,39	177,92

IV. ZESTAWIENIE AKTYWÓW NETTO FUNDUSZU - Roczne

	1	Wartość bilansowa (w zł)	2	Udział w aktywach netto funduszu (w %)	3
I. Lokaty (suma 1-12)		21 637 365,98		100,00%	
1. papiery wartościowe emitowane, poręczone lub gwarantowane przez Skarb Państwa lub organizacje międzynarodowe, których członkiem jest Rzeczpospolita Polska		0,00		0,00%	
2. obligacje emitowane lub poręczone przez jednostki samorządu terytorialnego lub związki jednostek samorządu terytorialnego		0,00		0,00%	
3. inne dłużne papiery wartościowe o stałej stopie dochodu		0,00		0,00%	
4. akcje		0,00		0,00%	
5. udziały		0,00		0,00%	
6. jednostki uczestnictwa lub certyfikaty inwestycyjne w funduszach inwestycyjnych		21 637 365,98		100,00%	
7. instrumenty pochodne		0,00		0,00%	
8. inne papiery wartościowe o zmiennej kwocie dochodu		0,00		0,00%	
9. pożyczki		0,00		0,00%	
10. nieruchomości		0,00		0,00%	
11. depozyty bankowe		0,00		0,00%	
12. pozostałe lokaty		0,00		0,00%	
II. Środki pieniężne		0,00		0,00%	
III. Należności		0,00		0,00%	
IV. Zobowiązania		0,00		0,00%	
V. Aktywa netto (w tym)		21 637 365,98		100,00%	
1. krajowe		21 637 365,98		100,00%	
2. zagraniczne - kraje UE		0,00		0,00%	
3. zagraniczne - kraje poza UE		0,00		0,00%	

Roczne sprawozdanie ubezpieczeniowego funduszu kapitałowego sporządzone na dzień 31.12.2023

Roczne sprawozdanie ubezpieczeniowego funduszu kapitałowego sporządzone na dzień 31.12.2023

Nazwa ubezpieczeniowego funduszu kapitałowego: UBEZPIECZENIOWY FUNDUSZ KAPITAŁOWY VL INVESTOR
PARASOL SUBFUNDUSZ INVESTOR ZABEZPIECZENIA EMERYTALNEGO

dws12 Kod funduszu

I. WARTOŚĆ AKTYWÓW NETTO FUNDUSZU

(w zł)		Koniec analogicznego okresu sprawozdawczego poprzedniego roku kalendarzowego	Koniec bieżącego okresu sprawozdawczego
I.	Aktywa	2 437 958,67	4 160 880,52
1.	lokaty	2 437 958,67	4 160 880,52
2.	środki pieniężne	0,00	0,00
3.	należności	0,00	0,00
3.1.	z tytułu transakcji zawartych na rynku finansowym	0,00	0,00
3.2.	pozostałe	0,00	0,00
II.	Zobowiązania	0,00	0,00
1.	z tytułu transakcji zawartych na rynku finansowym	0,00	0,00
2.	wobec ubezpieczających, uprawnionych, uposażonych lub uprawnionych z umów ubezpieczenia	0,00	0,00
3.	pozostałe	0,00	0,00
III.	Aktywa netto (I-II)	2 437 958,67	4 160 880,52

II. ZMIANY WARTOŚCI AKTYWÓW NETTO FUNDUSZU

(w zł)		Analogiczny okres sprawozdawczy poprzedniego roku kalendarzowego	Bieżący okres sprawozdawczy
A.	Aktywa netto funduszu na początek okresu sprawozdawczego	5 410 896,45	2 437 958,67
B.	Wynik netto z działalności operacyjnej (I-II)	-2 235 000,00	1 090 000,00
I.	Zwiększenia funduszu	1 458 311,45	3 856 733,10
1.	tytułem składek zwiększających wartość funduszu	360 789,64	387 035,37
2.	pozostałe przychody	0,00	0,00
3.	pozostałe zwiększenia	1 097 521,81	3 469 697,73
II.	Zmniejszenia funduszu	3 693 311,45	2 766 733,10
1.	tytułem wykupu	631 726,02	426 105,99
2.	tytułem wypłat pozostałych świadczeń ubezpieczeniowych	12 936,67	10 271,85
3.	tytułem opłaty za ryzyko ubezpieczeniowe oraz innych opłat potrąconych z funduszu	88 723,32	71 315,45
4.	tytułem zwrotu składek ubezpieczeniowych	0,00	0,00
5.	tytułem opłat za zarządzanie funduszem oraz innych opłat tytułem administrowania funduszem	0,00	0,00
6.	pozostałe koszty	0,00	0,00
7.	pozostałe zmniejszenia	2 959 925,44	2 259 039,81
C.	Wynik netto z działalności inwestycyjnej	-737 937,78	632 921,85
D.	Aktywa netto funduszu na koniec okresu sprawozdawczego	2 437 958,67	4 160 880,52

III. LICZBA I WARTOŚĆ JEDNOSTEK UCZESTNICTWA FUNDUSZU

Pozycja	Analogiczny okres sprawozdawczy poprzedniego roku kalendarzowego	Bieżący okres sprawozdawczy
I. Liczba jednostek uczestnictwa funduszu:		
1. na początek okresu sprawozdawczego	58 657,11	101 213,22
2. na koniec okresu sprawozdawczego	69 181,57	97 398,89
II. Wartość jednostki uczestnictwa funduszu:		
1. na początek okresu sprawozdawczego	58 657,11	35,40
2. minimalna wartość jednostki uczestnictwa funduszu w okresie sprawozdawczym	31,88	35,40
3. maksymalna wartość jednostki uczestnictwa funduszu w okresie sprawozdawczym	42,90	42,84
4. na koniec okresu sprawozdawczego	35,24	42,72

IV. ZESTAWIENIE AKTYWÓW NETTO FUNDUSZU - Roczne

	1	Wartość bilansowa (w zł)	2	Udział w aktywach netto funduszu (w %)	3
I. Lokaty (suma 1-12)		4 160 880,52		100,00%	
1. papiery wartościowe emitowane, poręczone lub gwarantowane przez Skarb Państwa lub organizacje międzynarodowe, których członkiem jest Rzeczpospolita Polska		0,00		0,00%	
2. obligacje emitowane lub poręczone przez jednostki samorządu terytorialnego lub związki jednostek samorządu terytorialnego		0,00		0,00%	
3. inne dłużne papiery wartościowe o stałej stopie dochodu		0,00		0,00%	
4. akcje		0,00		0,00%	
5. udziały		0,00		0,00%	
6. jednostki uczestnictwa lub certyfikaty inwestycyjne w funduszach inwestycyjnych		4 160 880,52		100,00%	
7. instrumenty pochodne		0,00		0,00%	
8. inne papiery wartościowe o zmiennej kwocie dochodu		0,00		0,00%	
9. pożyczki		0,00		0,00%	
10. nieruchomości		0,00		0,00%	
11. depozyty bankowe		0,00		0,00%	
12. pozostałe lokaty		0,00		0,00%	
II. Środki pieniężne		0,00		0,00%	
III. Należności		0,00		0,00%	
IV. Zobowiązania		0,00		0,00%	
V. Aktywa netto (w tym)		4 160 880,52		100,00%	
1. krajowe		4 160 880,52		100,00%	
2. zagraniczne - kraje UE		0,00		0,00%	
3. zagraniczne - kraje poza UE		0,00		0,00%	

Roczne sprawozdanie ubezpieczeniowego funduszu kapitałowego sporządzone na dzień 31.12.2023

Roczne sprawozdanie ubezpieczeniowego funduszu kapitałowego sporządzone na dzień 31.12.2023

Nazwa ubezpieczeniowego funduszu kapitałowego: UBEZPIECZENIOWY FUNDUSZ KAPITAŁOWY VL AKTYWNEJ ALOKACJI SPÓŁEK DYWIDENDOWYCH

FIZ4 Kod funduszu

I. WARTOŚĆ AKTYWÓW NETTO FUNDUSZU

(w zł)		Koniec analogicznego okresu sprawozdawczego poprzedniego roku kalendarzowego	Koniec bieżącego okresu sprawozdawczego
I.	Aktywa	15 564 583,25	20 258 687,80
1.	lokaty	15 564 583,25	20 258 687,80
2.	środki pieniężne	0,00	0,00
3.	należności	0,00	0,00
3.1.	z tytułu transakcji zawartych na rynku finansowym	0,00	0,00
3.2.	pozostałe	0,00	0,00
II.	Zobowiązania	0,00	0,00
1.	z tytułu transakcji zawartych na rynku finansowym	0,00	0,00
2.	wobec ubezpieczających, uprawnionych, uposażonych lub uprawnionych z umów ubezpieczenia	0,00	0,00
3.	pozostałe	0,00	0,00
III.	Aktywa netto (I-II)	15 564 583,25	20 258 687,80

II. ZMIANY WARTOŚCI AKTYWÓW NETTO FUNDUSZU

(w zł)		Analogiczny okres sprawozdawczy poprzedniego roku kalendarzowego	Bieżący okres sprawozdawczy
A.	Aktywa netto funduszu na początek okresu sprawozdawczego	15 688 318,12	15 564 583,25
B.	Wynik netto z działalności operacyjnej (I-II)	2 366 190,27	1 522 849,43
I.	Zwiększenia funduszu	2 698 122,00	1 736 552,43
1.	tytułem składek zwiększających wartość funduszu	0,00	0,00
2.	pozostałe przychody	0,00	0,00
3.	pozostałe zwiększenia	2 698 122,00	1 736 552,43
II.	Zmniejszenia funduszu	331 931,73	213 703,00
1.	tytułem wykupu	0,00	0,00
2.	tytułem wypłat pozostałych świadczeń ubezpieczeniowych	47 940,43	59 922,11
3.	tytułem opłaty za ryzyko ubezpieczeniowe oraz innych opłat potrąconych z funduszu	208 298,47	153 780,89
4.	tytułem zwrotu składek ubezpieczeniowych	0,00	0,00
5.	tytułem opłat za zarządzanie funduszem oraz innych opłat tytułem administrowania funduszem	0,00	0,00
6.	pozostałe koszty	0,00	0,00
7.	pozostałe zmniejszenia	75 692,83	0,00
C.	Wynik netto z działalności inwestycyjnej	-2 489 925,14	3 171 255,12
D.	Aktywa netto funduszu na koniec okresu sprawozdawczego	15 564 583,25	20 258 687,80

III. LICZBA I WARTOŚĆ JEDNOSTEK UCZESTNICTWA FUNDUSZU

Pozycja	Analogiczny okres sprawozdawczy poprzedniego roku kalendarzowego	Bieżący okres sprawozdawczy
I. Liczba jednostek uczestnictwa funduszu:		
1. na początek okresu sprawozdawczego	195 126,58	291 208,00
2. na koniec okresu sprawozdawczego	291 208,00	281 762,00
II. Wartość jednostki uczestnictwa funduszu:		
1. na początek okresu sprawozdawczego	195 126,58	61,01
2. minimalna wartość jednostki uczestnictwa funduszu w okresie sprawozdawczym	57,04	61,01
3. maksymalna wartość jednostki uczestnictwa funduszu w okresie sprawozdawczym	71,75	71,90
4. na koniec okresu sprawozdawczego	61,01	71,90

IV. ZESTAWIENIE AKTYWÓW NETTO FUNDUSZU - Roczne

	1	Wartość bilansowa (w zł)	2	Udział w aktywach netto funduszu (w %)	3
I. Lokaty (suma 1-12)		20 258 687,80		100,00%	
1. papiery wartościowe emitowane, poręczone lub gwarantowane przez Skarb Państwa lub organizacje międzynarodowe, których członkiem jest Rzeczpospolita Polska		0,00		0,00%	
2. obligacje emitowane lub poręczone przez jednostki samorządu terytorialnego lub związki jednostek samorządu terytorialnego		0,00		0,00%	
3. inne dłużne papiery wartościowe o stałej stopie dochodu		0,00		0,00%	
4. akcje		0,00		0,00%	
5. udziały		0,00		0,00%	
6. jednostki uczestnictwa lub certyfikaty inwestycyjne w funduszach inwestycyjnych		20 258 687,80		100,00%	
7. instrumenty pochodne		0,00		0,00%	
8. inne papiery wartościowe o zmiennej kwocie dochodu		0,00		0,00%	
9. pożyczki		0,00		0,00%	
10. nieruchomości		0,00		0,00%	
11. depozyty bankowe		0,00		0,00%	
12. pozostałe lokaty		0,00		0,00%	
II. Środki pieniężne		0,00		0,00%	
III. Należności		0,00		0,00%	
IV. Zobowiązania		0,00		0,00%	
V. Aktywa netto (w tym)		20 258 687,80		100,00%	
1. krajowe		20 258 687,80		100,00%	
2. zagraniczne - kraje UE		0,00		0,00%	
3. zagraniczne - kraje poza UE		0,00		0,00%	

Roczne sprawozdanie ubezpieczeniowego funduszu kapitałowego sporządzone na dzień 31.12.2023

Roczne sprawozdanie ubezpieczeniowego funduszu kapitałowego sporządzone na dzień 31.12.2023

Nazwa ubezpieczeniowego funduszu kapitałowego: UBEZPIECZENIOWY FUNDUSZ KAPITAŁOWY VL AKCJI GLOBALNYCH

FIZ6 Kod funduszu

I. WARTOŚĆ AKTYWÓW NETTO FUNDUSZU

(w zł)		Koniec analogicznego okresu sprawozdawczego poprzedniego roku kalendarzowego	Koniec bieżącego okresu sprawozdawczego
I.	Aktywa	14 445 804,12	13 980 960,00
1.	lokaty	14 445 804,12	13 980 960,00
2.	środki pieniężne	0,00	0,00
3.	należności	0,00	0,00
3.1.	z tytułu transakcji zawartych na rynku finansowym	0,00	0,00
3.2.	pozostałe	0,00	0,00
II.	Zobowiązania	0,00	0,00
1.	z tytułu transakcji zawartych na rynku finansowym	0,00	0,00
2.	wobec ubezpieczających, uprawnionych, uposażonych lub uprawnionych z umów ubezpieczenia	0,00	0,00
3.	pozostałe	0,00	0,00
III.	Aktywa netto (I-II)	14 445 804,12	13 980 960,00

II. ZMIANY WARTOŚCI AKTYWÓW NETTO FUNDUSZU

(w zł)		Analogiczny okres sprawozdawczy poprzedniego roku kalendarzowego	Bieżący okres sprawozdawczy
A.	Aktywa netto funduszu na początek okresu sprawozdawczego	24 469 534,51	14 445 804,12
B.	Wynik netto z działalności operacyjnej (I-II)	-6 963 817,23	-2 096 012,82
I.	Zwiększenia funduszu	1,98	0,00
1.	tytułem składek zwiększających wartość funduszu	0,00	0,00
2.	pozostałe przychody	0,00	0,00
3.	pozostałe zwiększenia	1,98	0,00
II.	Zmniejszenia funduszu	6 963 819,21	2 096 012,82
1.	tytułem wykupu	4 919 507,48	1 109 537,95
2.	tytułem wypłat pozostałych świadczeń ubezpieczeniowych	117 187,47	206 650,04
3.	tytułem opłaty za ryzyko ubezpieczeniowe oraz innych opłat potrąconych z funduszu	277 585,25	206 063,62
4.	tytułem zwrotu składek ubezpieczeniowych	0,00	0,00
5.	tytułem opłat za zarządzanie funduszem oraz innych opłat	0,00	0,00
6.	tytułem administrowania funduszem	0,00	0,00
7.	pozostałe koszty	0,00	0,00
7.	pozostałe zmniejszenia	1 649 539,01	573 761,21
C.	Wynik netto z działalności inwestycyjnej	-3 059 913,16	1 631 168,70
D.	Aktywa netto funduszu na koniec okresu sprawozdawczego	14 445 804,12	13 980 960,00

III. LICZBA I WARTOŚĆ JEDNOSTEK UCZESTNICTWA FUNDUSZU

Pozycja	Analogiczny okres sprawozdawczy poprzedniego roku kalendarzowego	Bieżący okres sprawozdawczy
I. Liczba jednostek uczestnictwa funduszu:		
1. na początek okresu sprawozdawczego	178 617,00	147 896,00
2. na koniec okresu sprawozdawczego	160 402,00	138 700,00
II. Wartość jednostki uczestnictwa funduszu:		
1. na początek okresu sprawozdawczego	178 617,00	90,06
2. minimalna wartość jednostki uczestnictwa funduszu w okresie sprawozdawczym	84,62	86,84
3. maksymalna wartość jednostki uczestnictwa funduszu w okresie sprawozdawczym	108,26	100,80
4. na koniec okresu sprawozdawczego	90,06	100,80

IV. ZESTAWIENIE AKTYWÓW NETTO FUNDUSZU - Roczne

	1	Wartość bilansowa (w zł)	2	Udział w aktywach netto funduszu (w %)	3
I. Lokaty (suma 1-12)		13 980 960,00		100,00%	
1. papiery wartościowe emitowane, poręczone lub gwarantowane przez Skarb Państwa lub organizacje międzynarodowe, których członkiem jest Rzeczpospolita Polska		0,00		0,00%	
2. obligacje emitowane lub poręczone przez jednostki samorządu terytorialnego lub związki jednostek samorządu terytorialnego		0,00		0,00%	
3. inne dłużne papiery wartościowe o stałej stopie dochodu		0,00		0,00%	
4. akcje		0,00		0,00%	
5. udziały		0,00		0,00%	
6. jednostki uczestnictwa lub certyfikaty inwestycyjne w funduszach inwestycyjnych		13 980 960,00		100,00%	
7. instrumenty pochodne		0,00		0,00%	
8. inne papiery wartościowe o zmiennej kwocie dochodu		0,00		0,00%	
9. pożyczki		0,00		0,00%	
10. nieruchomości		0,00		0,00%	
11. depozyty bankowe		0,00		0,00%	
12. pozostałe lokaty		0,00		0,00%	
II. Środki pieniężne		0,00		0,00%	
III. Należności		0,00		0,00%	
IV. Zobowiązania		0,00		0,00%	
V. Aktywa netto (w tym)		13 980 960,00		100,00%	
1. krajowe		13 980 960,00		100,00%	
2. zagraniczne - kraje UE		0,00		0,00%	
3. zagraniczne - kraje poza UE		0,00		0,00%	

Roczne sprawozdanie ubezpieczeniowego funduszu kapitałowego sporządzone na dzień 31.12.2023

Roczne sprawozdanie ubezpieczeniowego funduszu kapitałowego sporządzone na dzień 31.12.2023

Nazwa ubezpieczeniowego funduszu kapitałowego: UBEZPIECZENIOWY FUNDUSZ KAPITAŁOWY VL MULTI STRATEGIA

FIZ7 Kod funduszu

I. WARTOŚĆ AKTYWÓW NETTO FUNDUSZU

(w zł)		Koniec analogicznego okresu sprawozdawczego poprzedniego roku kalendarzowego	Koniec bieżącego okresu sprawozdawczego
I.	Aktywa	16 397 285,80	53 156 931,10
1.	lokaty	16 397 285,80	53 156 931,10
2.	środki pieniężne	0,00	0,00
3.	należności	0,00	0,00
3.1.	z tytułu transakcji zawartych na rynku finansowym	0,00	0,00
3.2.	pozostałe	0,00	0,00
II.	Zobowiązania	0,00	0,00
1.	z tytułu transakcji zawartych na rynku finansowym	0,00	0,00
2.	wobec ubezpieczających, uprawnionych, uposażonych lub uprawnionych z umów ubezpieczenia	0,00	0,00
3.	pozostałe	0,00	0,00
III.	Aktywa netto (I-II)	16 397 285,80	53 156 931,10

II. ZMIANY WARTOŚCI AKTYWÓW NETTO FUNDUSZU

(w zł)		Analogiczny okres sprawozdawczy poprzedniego roku kalendarzowego	Bieżący okres sprawozdawczy
A.	Aktywa netto funduszu na początek okresu sprawozdawczego	23 422 659,67	16 397 285,80
B.	Wynik netto z działalności operacyjnej (I-II)	-2 824 894,37	23 596 732,55
I.	Zwiększenia funduszu	20,11	23 644 022,45
1.	tytułem składek zwiększających wartość funduszu	0,00	0,00
2.	pozostałe przychody	0,00	0,00
3.	pozostałe zwiększenia	20,11	23 644 022,45
II.	Zmniejszenia funduszu	2 824 914,48	47 289,90
1.	tytułem wykupu	0,00	22 155,20
2.	tytułem wypłat pozostałych świadczeń ubezpieczeniowych	27 782,39	25 134,70
3.	tytułem opłaty za ryzyko ubezpieczeniowe oraz innych opłat potrąconych z funduszu	0,00	0,00
4.	tytułem zwrotu składek ubezpieczeniowych	0,00	0,00
5.	tytułem opłat za zarządzanie funduszem oraz innych opłat	0,00	0,00
6.	tytułem administrowania funduszem	0,00	0,00
7.	pozostałe koszty	0,00	0,00
7.	pozostałe zmniejszenia	2 797 132,09	0,00
C.	Wynik netto z działalności inwestycyjnej	-4 200 479,50	13 162 912,75
D.	Aktywa netto funduszu na koniec okresu sprawozdawczego	16 397 285,80	53 156 931,10

III. LICZBA I WARTOŚĆ JEDNOSTEK UCZESTNICTWA FUNDUSZU

Pozycja	Analogiczny okres sprawozdawczy poprzedniego roku kalendarzowego	Bieżący okres sprawozdawczy
I. Liczba jednostek uczestnictwa funduszu:		
1. na początek okresu sprawozdawczego	32 484,57	73 229,00
2. na koniec okresu sprawozdawczego	73 229,00	73 229,00
II. Wartość jednostki uczestnictwa funduszu:		
1. na początek okresu sprawozdawczego	brak	brak
2. minimalna wartość jednostki uczestnictwa funduszu w okresie sprawozdawczym	brak	brak
3. maksymalna wartość jednostki uczestnictwa funduszu w okresie sprawozdawczym	brak	brak
4. na koniec okresu sprawozdawczego	brak	brak

IV. ZESTAWIENIE AKTYWÓW NETTO FUNDUSZU - Roczne

	1	Wartość bilansowa (w zł) 2	Udział w aktywach netto funduszu (w %) 3
I. Lokaty (suma 1-12)		53 156 931,10	100,00%
1. papiery wartościowe emitowane, poręczone lub gwarantowane przez Skarb Państwa lub organizacje międzynarodowe, których członkiem jest Rzeczpospolita Polska		0,00	0,00%
2. obligacje emitowane lub poręczone przez jednostki samorządu terytorialnego lub związki jednostek samorządu terytorialnego		0,00	0,00%
3. inne dłużne papiery wartościowe o stałej stopie dochodu		0,00	0,00%
4. akcje		0,00	0,00%
5. udziały		0,00	0,00%
6. jednostki uczestnictwa lub certyfikaty inwestycyjne w funduszach inwestycyjnych		53 156 931,10	100,00%
7. instrumenty pochodne		0,00	0,00%
8. inne papiery wartościowe o zmiennej kwocie dochodu		0,00	0,00%
9. pożyczki		0,00	0,00%
10. nieruchomości		0,00	0,00%
11. depozyty bankowe		0,00	0,00%
12. pozostałe lokaty		0,00	0,00%
II. Środki pieniężne		0,00	0,00%
III. Należności		0,00	0,00%
IV. Zobowiązania		0,00	0,00%
V. Aktywa netto (w tym)		53 156 931,10	100,00%
1. krajowe		53 156 931,10	100,00%
2. zagraniczne - kraje UE		0,00	0,00%
3. zagraniczne - kraje poza UE		0,00	0,00%

Roczne sprawozdanie ubezpieczeniowego funduszu kapitałowego sporządzone na dzień 31.12.2023

Roczne sprawozdanie ubezpieczeniowego funduszu kapitałowego sporządzone na dzień 31.12.2023

Nazwa ubezpieczeniowego funduszu kapitałowego: UBEZPIECZENIOWY FUNDUSZ KAPITAŁOWY VL UNI ABSOLUTE RETURN AKCYJNY

FIZ8 Kod funduszu

I. WARTOŚĆ AKTYWÓW NETTO FUNDUSZU

(w zł)		Koniec analogicznego okresu sprawozdawczego poprzedniego roku kalendarzowego	Koniec bieżącego okresu sprawozdawczego
I.	Aktywa	1 484 616,60	828 480,94
1.	lokaty	1 484 616,60	828 480,94
2.	środki pieniężne	0,00	0,00
3.	należności	0,00	0,00
3.1.	z tytułu transakcji zawartych na rynku finansowym	0,00	0,00
3.2.	pozostałe	0,00	0,00
II.	Zobowiązania	0,00	0,00
1.	z tytułu transakcji zawartych na rynku finansowym	0,00	0,00
2.	wobec ubezpieczających, uprawnionych, uposażonych lub uprawnionych z umów ubezpieczenia	0,00	0,00
3.	pozostałe	0,00	0,00
III.	Aktywa netto (I-II)	1 484 616,60	828 480,94

II. ZMIANY WARTOŚCI AKTYWÓW NETTO FUNDUSZU

(w zł)		Analogiczny okres sprawozdawczy poprzedniego roku kalendarzowego	Bieżący okres sprawozdawczy
A.	Aktywa netto funduszu na początek okresu sprawozdawczego	2 596 129,80	1 484 616,60
B.	Wynik netto z działalności operacyjnej (I-II)	-1 057 035,83	-905 690,00
I.	Zwiększenia funduszu	28 418,32	33 592,25
1.	tytułem składek zwiększających wartość funduszu	0,00	0,00
2.	pozostałe przychody	0,00	0,00
3.	pozostałe zwiększenia	28 418,32	33 592,25
II.	Zmniejszenia funduszu	1 085 454,15	939 282,25
1.	tytułem wykupu	1 029 759,90	703 535,17
2.	tytułem wypłat pozostałych świadczeń ubezpieczeniowych	0,00	0,00
3.	tytułem opłaty za ryzyko ubezpieczeniowe oraz innych opłat potrąconych z funduszu	37 234,75	25 370,96
4.	tytułem zwrotu składek ubezpieczeniowych	0,00	0,00
5.	tytułem opłat za zarządzanie funduszem oraz innych opłat tytułem administrowania funduszem	0,00	0,00
6.	pozostałe koszty	0,00	0,00
7.	pozostałe zmniejszenia	18 459,50	210 376,12
C.	Wynik netto z działalności inwestycyjnej	-54 477,37	249 554,34
D.	Aktywa netto funduszu na koniec okresu sprawozdawczego	1 484 616,60	828 480,94

III. LICZBA I WARTOŚĆ JEDNOSTEK UCZESTNICTWA FUNDUSZU

Pozycja	Analogiczny okres sprawozdawczy poprzedniego roku kalendarzowego	Bieżący okres sprawozdawczy
I. Liczba jednostek uczestnictwa funduszu:		
1. na początek okresu sprawozdawczego	16 096,00	10 629,00
2. na koniec okresu sprawozdawczego	12 165,00	5 567,00
II. Wartość jednostki uczestnictwa funduszu:		
1. na początek okresu sprawozdawczego	16 096,00	122,04
2. minimalna wartość jednostki uczestnictwa funduszu w okresie sprawozdawczym	117,32	122,04
3. maksymalna wartość jednostki uczestnictwa funduszu w okresie sprawozdawczym	124,43	148,82
4. na koniec okresu sprawozdawczego	122,04	148,82

IV. ZESTAWIENIE AKTYWÓW NETTO FUNDUSZU - Roczne

	1	Wartość bilansowa (w zł)	2	Udział w aktywach netto funduszu (w %)	3
I. Lokaty (suma 1-12)		828 480,94		100,00%	
1. papiery wartościowe emitowane, poręczone lub gwarantowane przez Skarb Państwa lub organizacje międzynarodowe, których członkiem jest Rzeczpospolita Polska		0,00		0,00%	
2. obligacje emitowane lub poręczone przez jednostki samorządu terytorialnego lub związki jednostek samorządu terytorialnego		0,00		0,00%	
3. inne dłużne papiery wartościowe o stałej stopie dochodu		0,00		0,00%	
4. akcje		0,00		0,00%	
5. udziały		0,00		0,00%	
6. jednostki uczestnictwa lub certyfikaty inwestycyjne w funduszach inwestycyjnych		828 480,94		100,00%	
7. instrumenty pochodne		0,00		0,00%	
8. inne papiery wartościowe o zmiennej kwocie dochodu		0,00		0,00%	
9. pożyczki		0,00		0,00%	
10. nieruchomości		0,00		0,00%	
11. depozyty bankowe		0,00		0,00%	
12. pozostałe lokaty		0,00		0,00%	
II. Środki pieniężne		0,00		0,00%	
III. Należności		0,00		0,00%	
IV. Zobowiązania		0,00		0,00%	
V. Aktywa netto (w tym)		828 480,94		100,00%	
1. krajowe		828 480,94		100,00%	
2. zagraniczne - kraje UE		0,00		0,00%	
3. zagraniczne - kraje poza UE		0,00		0,00%	

Roczne sprawozdanie ubezpieczeniowego funduszu kapitałowego sporządzone na dzień 31.12.2023

Roczne sprawozdanie ubezpieczeniowego funduszu kapitałowego sporządzone na dzień 31.12.2023

Nazwa ubezpieczeniowego funduszu kapitałowego: UBEZPIECZENIOWY FUNDUSZ KAPITAŁOWY SKANDIA IDEALNY DEPOZYT 1

id1 Kod funduszu

I. WARTOŚĆ AKTYWÓW NETTO FUNDUSZU

(w zł)		Koniec analogicznego okresu sprawozdawczego poprzedniego roku kalendarzowego	Koniec bieżącego okresu sprawozdawczego
I.	Aktywa	911 440,16	650 524,22
1.	lokaty	911 440,16	650 524,22
2.	środki pieniężne	0,00	0,00
3.	należności	0,00	0,00
3.1.	z tytułu transakcji zawartych na rynku finansowym	0,00	0,00
3.2.	pozostałe	0,00	0,00
II.	Zobowiązania	0,00	0,00
1.	z tytułu transakcji zawartych na rynku finansowym	0,00	0,00
2.	wobec ubezpieczających, uprawnionych, uposażonych lub uprawnionych z umów ubezpieczenia	0,00	0,00
3.	pozostałe	0,00	0,00
III.	Aktywa netto (I-II)	911 440,16	650 524,22

II. ZMIANY WARTOŚCI AKTYWÓW NETTO FUNDUSZU

(w zł)		Analogiczny okres sprawozdawczy poprzedniego roku kalendarzowego	Bieżący okres sprawozdawczy
A.	Aktywa netto funduszu na początek okresu sprawozdawczego	1 087 769,03	911 440,16
B.	Wynik netto z działalności operacyjnej (I-II)	-219 000,00	-306 000,00
I.	Zwiększenia funduszu	0,00	37 926,90
1.	tytułem składek zwiększających wartość funduszu	0,00	0,00
2.	pozostałe przychody	0,00	0,00
3.	pozostałe zwiększenia	0,00	37 926,90
II.	Zmniejszenia funduszu	219 000,00	343 926,90
1.	tytułem wykupu	199 780,91	95 343,68
2.	tytułem wypłat pozostałych świadczeń ubezpieczeniowych	0,00	0,00
3.	tytułem opłaty za ryzyko ubezpieczeniowe oraz innych opłat potrąconych z funduszu	15 134,30	12 112,72
4.	tytułem zwrotu składek ubezpieczeniowych	0,00	0,00
5.	tytułem opłat za zarządzanie funduszem oraz innych opłat administrowania funduszem	0,00	0,00
6.	pozostałe koszty	0,00	0,00
7.	pozostałe zmniejszenia	4 084,79	236 470,50
C.	Wynik netto z działalności inwestycyjnej	42 671,13	45 084,06
D.	Aktywa netto funduszu na koniec okresu sprawozdawczego	911 440,16	650 524,22

III. LICZBA I WARTOŚĆ JEDNOSTEK UCZESTNICTWA FUNDUSZU

Pozycja	Analogiczny okres sprawozdawczy poprzedniego roku kalendarzowego	Bieżący okres sprawozdawczy
I. Liczba jednostek uczestnictwa funduszu:		
1. na początek okresu sprawozdawczego	5 832,55	4 910,66
2. na koniec okresu sprawozdawczego	5 529,22	3 718,05
II. Wartość jednostki uczestnictwa funduszu:		
1. na początek okresu sprawozdawczego	5 832,55	164,91
2. minimalna wartość jednostki uczestnictwa funduszu w okresie sprawozdawczym	157,44	164,91
3. maksymalna wartość jednostki uczestnictwa funduszu w okresie sprawozdawczym	164,84	174,86
4. na koniec okresu sprawozdawczego	164,84	174,86

IV. ZESTAWIENIE AKTYWÓW NETTO FUNDUSZU - Roczne

	1	Wartość bilansowa (w zł) 2	Udział w aktywach netto funduszu (w %) 3
I. Lokaty (suma 1-12)		650 524,22	100,00%
1. papiery wartościowe emitowane, poręczone lub gwarantowane przez Skarb Państwa lub organizacje międzynarodowe, których członkiem jest Rzeczpospolita Polska		0,00	0,00%
2. obligacje emitowane lub poręczone przez jednostki samorządu terytorialnego lub związki jednostek samorządu terytorialnego		0,00	0,00%
3. inne dłużne papiery wartościowe o stałej stopie dochodu		0,00	0,00%
4. akcje		0,00	0,00%
5. udziały		0,00	0,00%
6. jednostki uczestnictwa lub certyfikaty inwestycyjne w funduszach inwestycyjnych		0,00	0,00%
7. instrumenty pochodne		0,00	0,00%
8. inne papiery wartościowe o zmiennej kwocie dochodu		0,00	0,00%
9. pożyczki		0,00	0,00%
10. nieruchomości		0,00	0,00%
11. depozyty bankowe		650 524,22	100,00%
12. pozostałe lokaty		0,00	0,00%
II. Środki pieniężne		0,00	0,00%
III. Należności		0,00	0,00%
IV. Zobowiązania		0,00	0,00%
V. Aktywa netto (w tym)		650 524,22	100,00%
1. krajowe		650 524,22	100,00%
2. zagraniczne - kraje UE		0,00	0,00%
3. zagraniczne - kraje poza UE		0,00	0,00%

Roczne sprawozdanie ubezpieczeniowego funduszu kapitałowego sporządzone na dzień 31.12.2023

Roczne sprawozdanie ubezpieczeniowego funduszu kapitałowego sporządzone na dzień 31.12.2023

Nazwa ubezpieczeniowego funduszu kapitałowego: UBEZPIECZENIOWY FUNDUSZ KAPITAŁOWY SKANDIA IDEALNY START

IDS1 Kod funduszu

I. WARTOŚĆ AKTYWÓW NETTO FUNDUSZU

(w zł)		Koniec analogicznego okresu sprawozdawczego poprzedniego roku kalendarzowego	Koniec bieżącego okresu sprawozdawczego
I.	Aktywa	36 544,80	37 739,48
1.	lokaty	36 544,80	37 739,48
2.	środki pieniężne	0,00	0,00
3.	należności	0,00	0,00
3.1.	z tytułu transakcji zawartych na rynku finansowym	0,00	0,00
3.2.	pozostałe	0,00	0,00
II.	Zobowiązania	0,00	0,00
1.	z tytułu transakcji zawartych na rynku finansowym	0,00	0,00
2.	wobec ubezpieczających, uprawnionych, uposażonych lub uprawnionych z umów ubezpieczenia	0,00	0,00
3.	pozostałe	0,00	0,00
III.	Aktywa netto (I-II)	36 544,80	37 739,48

II. ZMIANY WARTOŚCI AKTYWÓW NETTO FUNDUSZU

(w zł)		Analogiczny okres sprawozdawczy poprzedniego roku kalendarzowego	Bieżący okres sprawozdawczy
A.	Aktywa netto funduszu na początek okresu sprawozdawczego	34 894,58	36 544,80
B.	Wynik netto z działalności operacyjnej (I-II)	0,00	-1 000,00
I.	Zwiększenia funduszu	175,21	0,00
1.	tytułem składek zwiększających wartość funduszu	0,00	0,00
2.	pozostałe przychody	0,00	0,00
3.	pozostałe zwiększenia	175,21	0,00
II.	Zmniejszenia funduszu	175,21	1 000,00
1.	tytułem wykupu	0,00	0,00
2.	tytułem wypłat pozostałych świadczeń ubezpieczeniowych	0,00	0,00
3.	tytułem opłaty za ryzyko ubezpieczeniowe oraz innych opłat potrąconych z funduszu	175,21	209,00
4.	tytułem zwrotu składek ubezpieczeniowych	0,00	0,00
5.	tytułem opłat za zarządzanie funduszem oraz innych opłat tytułem administrowania funduszem	0,00	0,00
6.	pozostałe koszty	0,00	0,00
7.	pozostałe zmniejszenia	0,00	791,00
C.	Wynik netto z działalności inwestycyjnej	1 650,22	2 194,68
D.	Aktywa netto funduszu na koniec okresu sprawozdawczego	36 544,80	37 739,48

III. LICZBA I WARTOŚĆ JEDNOSTEK UCZESTNICTWA FUNDUSZU

Pozycja	Analogiczny okres sprawozdawczy poprzedniego roku kalendarzowego	Bieżący okres sprawozdawczy
I. Liczba jednostek uczestnictwa funduszu:		
1. na początek okresu sprawozdawczego	408,80	279,66
2. na koniec okresu sprawozdawczego	287,40	279,62
II. Wartość jednostki uczestnictwa funduszu:		
1. na początek okresu sprawozdawczego	408,80	127,21
2. minimalna wartość jednostki uczestnictwa funduszu w okresie sprawozdawczym	121,44	127,21
3. maksymalna wartość jednostki uczestnictwa funduszu w okresie sprawozdawczym	127,16	134,88
4. na koniec okresu sprawozdawczego	127,16	134,88

IV. ZESTAWIENIE AKTYWÓW NETTO FUNDUSZU - Roczne

	1	Wartość bilansowa (w zł)	2	Udział w aktywach netto funduszu (w %)	3
I. Lokaty (suma 1-12)		37 739,48		100,00%	
1. papiery wartościowe emitowane, poręczone lub gwarantowane przez Skarb Państwa lub organizacje międzynarodowe, których członkiem jest Rzeczpospolita Polska		0,00		0,00%	
2. obligacje emitowane lub poręczone przez jednostki samorządu terytorialnego lub związki jednostek samorządu terytorialnego		0,00		0,00%	
3. inne dłużne papiery wartościowe o stałej stopie dochodu		0,00		0,00%	
4. akcje		0,00		0,00%	
5. udziały		0,00		0,00%	
6. jednostki uczestnictwa lub certyfikaty inwestycyjne w funduszach inwestycyjnych		0,00		0,00%	
7. instrumenty pochodne		0,00		0,00%	
8. inne papiery wartościowe o zmiennej kwocie dochodu		0,00		0,00%	
9. pożyczki		0,00		0,00%	
10. nieruchomości		0,00		0,00%	
11. depozyty bankowe		37 739,48		100,00%	
12. pozostałe lokaty		0,00		0,00%	
II. Środki pieniężne		0,00		0,00%	
III. Należności		0,00		0,00%	
IV. Zobowiązania		0,00		0,00%	
V. Aktywa netto (w tym)		37 739,48		100,00%	
1. krajowe		37 739,48		100,00%	
2. zagraniczne - kraje UE		0,00		0,00%	
3. zagraniczne - kraje poza UE		0,00		0,00%	

Roczne sprawozdanie ubezpieczeniowego funduszu kapitałowego sporządzone na dzień 31.12.2023

Roczne sprawozdanie ubezpieczeniowego funduszu kapitałowego sporządzone na dzień 31.12.2023

Nazwa ubezpieczeniowego funduszu kapitałowego: UBEZPIECZENIOWY FUNDUSZ KAPITAŁOWY SKANDIA IDEALNY DEPOZYT 1 PLUS

idp1 Kod funduszu

I. WARTOŚĆ AKTYWÓW NETTO FUNDUSZU

(w zł)		Koniec analogicznego okresu sprawozdawczego poprzedniego roku kalendarzowego	Koniec bieżącego okresu sprawozdawczego
I.	Aktywa	167 472,67	177 736,86
1.	lokaty	167 472,67	177 736,86
2.	środki pieniężne	0,00	0,00
3.	należności	0,00	0,00
3.1.	z tytułu transakcji zawartych na rynku finansowym	0,00	0,00
3.2.	pozostałe	0,00	0,00
II.	Zobowiązania	0,00	0,00
1.	z tytułu transakcji zawartych na rynku finansowym	0,00	0,00
2.	wobec ubezpieczających, uprawnionych, uposażonych lub uprawnionych z umów ubezpieczenia	0,00	0,00
3.	pozostałe	0,00	0,00
III.	Aktywa netto (I-II)	167 472,67	177 736,86

II. ZMIANY WARTOŚCI AKTYWÓW NETTO FUNDUSZU

(w zł)		Analogiczny okres sprawozdawczy poprzedniego roku kalendarzowego	Bieżący okres sprawozdawczy
A.	Aktywa netto funduszu na początek okresu sprawozdawczego	612 837,82	167 472,67
B.	Wynik netto z działalności operacyjnej (I-II)	-466 000,00	0,00
I.	Zwiększenia funduszu	0,00	470,80
1.	tytułem składek zwiększających wartość funduszu	0,00	0,00
2.	pozostałe przychody	0,00	0,00
3.	pozostałe zwiększenia	0,00	470,80
II.	Zmniejszenia funduszu	466 000,00	470,80
1.	tytułem wykupu	290 535,62	38,19
2.	tytułem wypłat pozostałych świadczeń ubezpieczeniowych	0,00	0,00
3.	tytułem opłaty za ryzyko ubezpieczeniowe oraz innych opłat potrąconych z funduszu	3 432,50	432,61
4.	tytułem zwrotu składek ubezpieczeniowych	0,00	0,00
5.	tytułem opłat za zarządzanie funduszem oraz innych opłat	0,00	0,00
6.	tytułem administrowania funduszem	0,00	0,00
7.	pozostałe koszty	0,00	0,00
8.	pozostałe zmniejszenia	172 031,88	0,00
C.	Wynik netto z działalności inwestycyjnej	20 634,85	10 264,19
D.	Aktywa netto funduszu na koniec okresu sprawozdawczego	167 472,67	177 736,86

III. LICZBA I WARTOŚĆ JEDNOSTEK UCZESTNICTWA FUNDUSZU

Pozycja	Analogiczny okres sprawozdawczy poprzedniego roku kalendarzowego	Bieżący okres sprawozdawczy
I. Liczba jednostek uczestnictwa funduszu:		
1. na początek okresu sprawozdawczego	2 575,42	986,10
2. na koniec okresu sprawozdawczego	986,10	986,05
II. Wartość jednostki uczestnictwa funduszu:		
1. na początek okresu sprawozdawczego	2 575,42	169,91
2. minimalna wartość jednostki uczestnictwa funduszu w okresie sprawozdawczym	162,20	169,91
3. maksymalna wartość jednostki uczestnictwa funduszu w okresie sprawozdawczym	169,83	180,16
4. na koniec okresu sprawozdawczego	169,83	180,16

IV. ZESTAWIENIE AKTYWÓW NETTO FUNDUSZU - Roczne

	1	Wartość bilansowa (w zł)	2	Udział w aktywach netto funduszu (w %)	3
I. Lokaty (suma 1-12)		177 736,86		100,00%	
1. papiery wartościowe emitowane, poręczone lub gwarantowane przez Skarb Państwa lub organizacje międzynarodowe, których członkiem jest Rzeczpospolita Polska		0,00		0,00%	
2. obligacje emitowane lub poręczone przez jednostki samorządu terytorialnego lub związki jednostek samorządu terytorialnego		0,00		0,00%	
3. inne dłużne papiery wartościowe o stałej stopie dochodu		0,00		0,00%	
4. akcje		0,00		0,00%	
5. udziały		0,00		0,00%	
6. jednostki uczestnictwa lub certyfikaty inwestycyjne w funduszach inwestycyjnych		0,00		0,00%	
7. instrumenty pochodne		0,00		0,00%	
8. inne papiery wartościowe o zmiennej kwocie dochodu		0,00		0,00%	
9. pożyczki		0,00		0,00%	
10. nieruchomości		0,00		0,00%	
11. depozyty bankowe		177 736,86		100,00%	
12. pozostałe lokaty		0,00		0,00%	
II. Środki pieniężne		0,00		0,00%	
III. Należności		0,00		0,00%	
IV. Zobowiązania		0,00		0,00%	
V. Aktywa netto (w tym)		177 736,86		100,00%	
1. krajowe		177 736,86		100,00%	
2. zagraniczne - kraje UE		0,00		0,00%	
3. zagraniczne - kraje poza UE		0,00		0,00%	

Roczne sprawozdanie ubezpieczeniowego funduszu kapitałowego sporządzone na dzień 31.12.2023

Roczne sprawozdanie ubezpieczeniowego funduszu kapitałowego sporządzone na dzień 31.12.2023

Nazwa ubezpieczeniowego funduszu kapitałowego: UBEZPIECZENIOWY FUNDUSZ KAPITAŁOWY VL NN PARASOL
NN SUBFUNDUSZ OBLIGACJI

ing2 Kod funduszu

I. WARTOŚĆ AKTYWÓW NETTO FUNDUSZU

(w zł)		Koniec analogicznego okresu sprawozdawczego poprzedniego roku kalendarzowego	Koniec bieżącego okresu sprawozdawczego
I.	Aktywa	54 569 290,65	68 908 239,55
1.	lokaty	54 569 290,65	68 908 239,55
2.	środki pieniężne	0,00	0,00
3.	należności	0,00	0,00
3.1.	z tytułu transakcji zawartych na rynku finansowym	0,00	0,00
3.2.	pozostałe	0,00	0,00
II.	Zobowiązania	0,00	0,00
1.	z tytułu transakcji zawartych na rynku finansowym	0,00	0,00
2.	wobec ubezpieczających, uprawnionych, uposażonych lub uprawnionych z umów ubezpieczenia	0,00	0,00
3.	pozostałe	0,00	0,00
III.	Aktywa netto (I-II)	54 569 290,65	68 908 239,55

II. ZMIANY WARTOŚCI AKTYWÓW NETTO FUNDUSZU

(w zł)		Analogiczny okres sprawozdawczy poprzedniego roku kalendarzowego	Bieżący okres sprawozdawczy
A.	Aktywa netto funduszu na początek okresu sprawozdawczego	50 868 903,36	54 569 290,65
B.	Wynik netto z działalności operacyjnej (I-II)	5 852 000,00	6 568 000,00
I.	Zwiększenia funduszu	103 788 412,22	95 545 111,31
1.	tytułem składek zwiększających wartość funduszu	71 483 976,16	75 608 099,94
2.	pozostałe przychody	0,00	0,00
3.	pozostałe zwiększenia	32 304 436,06	19 937 011,37
II.	Zmniejszenia funduszu	97 936 412,22	88 977 111,31
1.	tytułem wykupu	61 298 146,69	70 869 411,85
2.	tytułem wypłat pozostałych świadczeń ubezpieczeniowych	739 182,49	390 001,29
3.	tytułem opłaty za ryzyko ubezpieczeniowe oraz innych opłat potrąconych z funduszu	4 675 020,61	3 543 959,85
4.	tytułem zwrotu składek ubezpieczeniowych	27 715,35	52 583,12
5.	tytułem opłat za zarządzanie funduszem oraz innych opłat		
6.	tytułem administrowania funduszem	0,00	0,00
7.	pozostałe koszty	0,00	0,00
8.	pozostałe zmniejszenia	31 196 347,08	14 121 155,20
C.	Wynik netto z działalności inwestycyjnej	-2 151 612,71	7 770 948,90
D.	Aktywa netto funduszu na koniec okresu sprawozdawczego	54 569 290,65	68 908 239,55

III. LICZBA I WARTOŚĆ JEDNOSTEK UCZESTNICTWA FUNDUSZU

Pozycja	Analogiczny okres sprawozdawczy poprzedniego roku kalendarzowego	Bieżący okres sprawozdawczy
I. Liczba jednostek uczestnictwa funduszu:		
1. na początek okresu sprawozdawczego	157 109,22	189 036,77
2. na koniec okresu sprawozdawczego	174 381,78	194 228,08
II. Wartość jednostki uczestnictwa funduszu:		
1. na początek okresu sprawozdawczego	157 109,22	314,17
2. minimalna wartość jednostki uczestnictwa funduszu w okresie sprawozdawczym	284,90	314,17
3. maksymalna wartość jednostki uczestnictwa funduszu w okresie sprawozdawczym	332,42	356,88
4. na koniec okresu sprawozdawczego	312,93	354,78

IV. ZESTAWIENIE AKTYWÓW NETTO FUNDUSZU - Roczne

	1	Wartość bilansowa (w zł)	2	Udział w aktywach netto funduszu (w %)	3
I. Lokaty (suma 1-12)		68 908 239,55		100,00%	
1. papiery wartościowe emitowane, poręczone lub gwarantowane przez Skarb Państwa lub organizacje międzynarodowe, których członkiem jest Rzeczpospolita Polska		0,00		0,00%	
2. obligacje emitowane lub poręczone przez jednostki samorządu terytorialnego lub związki jednostek samorządu terytorialnego		0,00		0,00%	
3. inne dłużne papiery wartościowe o stałej stopie dochodu		0,00		0,00%	
4. akcje		0,00		0,00%	
5. udziały		0,00		0,00%	
6. jednostki uczestnictwa lub certyfikaty inwestycyjne w funduszach inwestycyjnych		68 908 239,55		100,00%	
7. instrumenty pochodne		0,00		0,00%	
8. inne papiery wartościowe o zmiennej kwocie dochodu		0,00		0,00%	
9. pożyczki		0,00		0,00%	
10. nieruchomości		0,00		0,00%	
11. depozyty bankowe		0,00		0,00%	
12. pozostałe lokaty		0,00		0,00%	
II. Środki pieniężne		0,00		0,00%	
III. Należności		0,00		0,00%	
IV. Zobowiązania		0,00		0,00%	
V. Aktywa netto (w tym)		68 908 239,55		100,00%	
1. krajowe		68 908 239,55		100,00%	
2. zagraniczne - kraje UE		0,00		0,00%	
3. zagraniczne - kraje poza UE		0,00		0,00%	

Roczne sprawozdanie ubezpieczeniowego funduszu kapitałowego sporządzone na dzień 31.12.2023

Roczne sprawozdanie ubezpieczeniowego funduszu kapitałowego sporządzone na dzień 31.12.2023

Nazwa ubezpieczeniowego funduszu kapitałowego: UBEZPIECZENIOWY FUNDUSZ KAPITAŁOWY VL NN PARASOL
NN SUBFUNDUSZ AKCJI

ing3 Kod funduszu

I. WARTOŚĆ AKTYWÓW NETTO FUNDUSZU

(w zł)		Koniec analogicznego okresu sprawozdawczego poprzedniego roku kalendarzowego	Koniec bieżącego okresu sprawozdawczego
I.	Aktywa	11 422 203,05	14 940 261,69
1.	lokaty	11 422 203,05	14 940 261,69
2.	środki pieniężne	0,00	0,00
3.	należności	0,00	0,00
3.1.	z tytułu transakcji zawartych na rynku finansowym	0,00	0,00
3.2.	pozostałe	0,00	0,00
II.	Zobowiązania	0,00	0,00
1.	z tytułu transakcji zawartych na rynku finansowym	0,00	0,00
2.	wobec ubezpieczających, uprawnionych, uposażonych lub uprawnionych z umów ubezpieczenia	0,00	0,00
3.	pozostałe	0,00	0,00
III.	Aktywa netto (I-II)	11 422 203,05	14 940 261,69

II. ZMIANY WARTOŚCI AKTYWÓW NETTO FUNDUSZU

(w zł)		Analogiczny okres sprawozdawczy poprzedniego roku kalendarzowego	Bieżący okres sprawozdawczy
A.	Aktywa netto funduszu na początek okresu sprawozdawczego	14 989 517,79	11 422 203,05
B.	Wynik netto z działalności operacyjnej (I-II)	-1 127 000,00	-227 000,00
I.	Zwiększenia funduszu	4 995 500,89	4 384 158,64
1.	tytułem składek zwiększających wartość funduszu	903 028,83	809 609,85
2.	pozostałe przychody	0,00	0,00
3.	pozostałe zwiększenia	4 092 472,06	3 574 548,79
II.	Zmniejszenia funduszu	6 122 500,89	4 611 158,64
1.	tytułem wykupu	1 296 944,48	1 338 707,82
2.	tytułem wypłat pozostałych świadczeń ubezpieczeniowych	499 290,24	206 830,34
3.	tytułem opłaty za ryzyko ubezpieczeniowe oraz innych opłat potrąconych z funduszu	186 639,97	197 509,51
4.	tytułem zwrotu składek ubezpieczeniowych	0,00	0,00
5.	tytułem opłat za zarządzanie funduszem oraz innych opłat tytułem administrowania funduszem	0,00	0,00
6.	pozostałe koszty	0,00	0,00
7.	pozostałe zmniejszenia	4 139 626,20	2 868 110,97
C.	Wynik netto z działalności inwestycyjnej	-2 440 314,74	3 745 058,64
D.	Aktywa netto funduszu na koniec okresu sprawozdawczego	11 422 203,05	14 940 261,69

III. LICZBA I WARTOŚĆ JEDNOSTEK UCZESTNICTWA FUNDUSZU

Pozycja	Analogiczny okres sprawozdawczy poprzedniego roku kalendarzowego	Bieżący okres sprawozdawczy
I. Liczba jednostek uczestnictwa funduszu:		
1. na początek okresu sprawozdawczego	34 463,26	33 902,20
2. na koniec okresu sprawozdawczego	34 490,45	33 812,97
II. Wartość jednostki uczestnictwa funduszu:		
1. na początek okresu sprawozdawczego	34 463,26	332,14
2. minimalna wartość jednostki uczestnictwa funduszu w okresie sprawozdawczym	268,96	326,24
3. maksymalna wartość jednostki uczestnictwa funduszu w okresie sprawozdawczym	414,44	446,03
4. na koniec okresu sprawozdawczego	331,17	441,85

IV. ZESTAWIENIE AKTYWÓW NETTO FUNDUSZU - Roczne

	1	Wartość bilansowa (w zł) 2	Udział w aktywach netto funduszu (w %) 3
I. Lokaty (suma 1-12)		14 940 261,69	100,00%
1. papiery wartościowe emitowane, poręczone lub gwarantowane przez Skarb Państwa lub organizacje międzynarodowe, których członkiem jest Rzeczpospolita Polska		0,00	0,00%
2. obligacje emitowane lub poręczone przez jednostki samorządu terytorialnego lub związki jednostek samorządu terytorialnego		0,00	0,00%
3. inne dłużne papiery wartościowe o stałej stopie dochodu		0,00	0,00%
4. akcje		0,00	0,00%
5. udziały		0,00	0,00%
6. jednostki uczestnictwa lub certyfikaty inwestycyjne w funduszach inwestycyjnych		14 940 261,69	100,00%
7. instrumenty pochodne		0,00	0,00%
8. inne papiery wartościowe o zmiennej kwocie dochodu		0,00	0,00%
9. pożyczki		0,00	0,00%
10. nieruchomości		0,00	0,00%
11. depozyty bankowe		0,00	0,00%
12. pozostałe lokaty		0,00	0,00%
II. Środki pieniężne		0,00	0,00%
III. Należności		0,00	0,00%
IV. Zobowiązania		0,00	0,00%
V. Aktywa netto (w tym)		14 940 261,69	100,00%
1. krajowe		14 940 261,69	100,00%
2. zagraniczne - kraje UE		0,00	0,00%
3. zagraniczne - kraje poza UE		0,00	0,00%

Roczne sprawozdanie ubezpieczeniowego funduszu kapitałowego sporządzone na dzień 31.12.2023

Roczne sprawozdanie ubezpieczeniowego funduszu kapitałowego sporządzone na dzień 31.12.2023

Nazwa ubezpieczeniowego funduszu kapitałowego: UBEZPIECZENIOWY FUNDUSZ KAPITAŁOWY VL NN PARASOL
NN SUBFUNDUSZ KONSERWATYWNY

ing4 Kod funduszu

I. WARTOŚĆ AKTYWÓW NETTO FUNDUSZU

(w zł)		Koniec analogicznego okresu sprawozdawczego poprzedniego roku kalendarzowego	Koniec bieżącego okresu sprawozdawczego
I.	Aktywa	63 314 890,39	64 643 919,82
1.	lokaty	63 314 890,39	64 643 919,82
2.	środki pieniężne	0,00	0,00
3.	należności	0,00	0,00
3.1.	z tytułu transakcji zawartych na rynku finansowym	0,00	0,00
3.2.	pozostałe	0,00	0,00
II.	Zobowiązania	0,00	0,00
1.	z tytułu transakcji zawartych na rynku finansowym	0,00	0,00
2.	wobec ubezpieczających, uprawnionych, uposażonych lub uprawnionych z umów ubezpieczenia	0,00	0,00
3.	pozostałe	0,00	0,00
III.	Aktywa netto (I-II)	63 314 890,39	64 643 919,82

II. ZMIANY WARTOŚCI AKTYWÓW NETTO FUNDUSZU

(w zł)		Analogiczny okres sprawozdawczy poprzedniego roku kalendarzowego	Bieżący okres sprawozdawczy
A.	Aktywa netto funduszu na początek okresu sprawozdawczego	49 705 701,10	63 314 890,39
B.	Wynik netto z działalności operacyjnej (I-II)	11 619 000,00	-3 944 000,00
I.	Zwiększenia funduszu	126 710 733,76	81 054 836,21
1.	tytułem składek zwiększających wartość funduszu	51 648 068,75	47 051 566,67
2.	pozostałe przychody	0,00	0,00
3.	pozostałe zwiększenia	75 062 665,01	34 003 269,54
II.	Zmniejszenia funduszu	115 091 733,76	84 998 836,21
1.	tytułem wykupu	45 129 433,94	46 639 400,38
2.	tytułem wypłat pozostałych świadczeń ubezpieczeniowych	885 156,92	550 048,18
3.	tytułem opłaty za ryzyko ubezpieczeniowe oraz innych opłat potrąconych z funduszu	3 877 128,15	3 261 903,71
4.	tytułem zwrotu składek ubezpieczeniowych	0,00	0,00
5.	tytułem opłat za zarządzanie funduszem oraz innych opłat tytułem administrowania funduszem	0,00	0,00
6.	pozostałe koszty	0,00	0,00
7.	pozostałe zmniejszenia	65 200 014,75	34 547 483,94
C.	Wynik netto z działalności inwestycyjnej	1 990 189,29	5 273 029,43
D.	Aktywa netto funduszu na koniec okresu sprawozdawczego	63 314 890,39	64 643 919,82

III. LICZBA I WARTOŚĆ JEDNOSTEK UCZESTNICTWA FUNDUSZU

Pozycja	Analogiczny okres sprawozdawczy poprzedniego roku kalendarzowego	Bieżący okres sprawozdawczy
I. Liczba jednostek uczestnictwa funduszu:		
1. na początek okresu sprawozdawczego	237 918,53	208 109,55
2. na koniec okresu sprawozdawczego	226 894,43	213 142,27
II. Wartość jednostki uczestnictwa funduszu:		
1. na początek okresu sprawozdawczego	237 918,53	279,49
2. minimalna wartość jednostki uczestnictwa funduszu w okresie sprawozdawczym	267,27	279,49
3. maksymalna wartość jednostki uczestnictwa funduszu w okresie sprawozdawczym	279,05	303,29
4. na koniec okresu sprawozdawczego	279,05	303,29

IV. ZESTAWIENIE AKTYWÓW NETTO FUNDUSZU - Roczne

	1	Wartość bilansowa (w zł) 2	Udział w aktywach netto funduszu (w %) 3
I. Lokaty (suma 1-12)		64 643 919,82	100,00%
1. papiery wartościowe emitowane, poręczone lub gwarantowane przez Skarb Państwa lub organizacje międzynarodowe, których członkiem jest Rzeczpospolita Polska		0,00	0,00%
2. obligacje emitowane lub poręczone przez jednostki samorządu terytorialnego lub związki jednostek samorządu terytorialnego		0,00	0,00%
3. inne dłużne papiery wartościowe o stałej stopie dochodu		0,00	0,00%
4. akcje		0,00	0,00%
5. udziały		0,00	0,00%
6. jednostki uczestnictwa lub certyfikaty inwestycyjne w funduszach inwestycyjnych		64 643 919,82	100,00%
7. instrumenty pochodne		0,00	0,00%
8. inne papiery wartościowe o zmiennej kwocie dochodu		0,00	0,00%
9. pożyczki		0,00	0,00%
10. nieruchomości		0,00	0,00%
11. depozyty bankowe		0,00	0,00%
12. pozostałe lokaty		0,00	0,00%
II. Środki pieniężne		0,00	0,00%
III. Należności		0,00	0,00%
IV. Zobowiązania		0,00	0,00%
V. Aktywa netto (w tym)		64 643 919,82	100,00%
1. krajowe		64 643 919,82	100,00%
2. zagraniczne - kraje UE		0,00	0,00%
3. zagraniczne - kraje poza UE		0,00	0,00%

Roczne sprawozdanie ubezpieczeniowego funduszu kapitałowego sporządzone na dzień 31.12.2023

Roczne sprawozdanie ubezpieczeniowego funduszu kapitałowego sporządzone na dzień 31.12.2023

Nazwa ubezpieczeniowego funduszu kapitałowego: UBEZPIECZENIOWY FUNDUSZ KAPITAŁOWY VL NN PARASOL
NN SUBFUNDUSZ POLSKI ODPOWIEDZIALNEGO INWESTOWANIA

ING5A Kod funduszu

I. WARTOŚĆ AKTYWÓW NETTO FUNDUSZU

(w zł)		Koniec analogicznego okresu sprawozdawczego poprzedniego roku kalendarzowego	Koniec bieżącego okresu sprawozdawczego
I.	Aktywa	4 942 144,53	6 878 386,24
1.	lokaty	4 942 144,53	6 878 386,24
2.	środki pieniężne	0,00	0,00
3.	należności	0,00	0,00
3.1.	z tytułu transakcji zawartych na rynku finansowym	0,00	0,00
3.2.	pozostałe	0,00	0,00
II.	Zobowiązania	0,00	0,00
1.	z tytułu transakcji zawartych na rynku finansowym	0,00	0,00
2.	wobec ubezpieczających, uprawnionych, uposażonych lub uprawnionych z umów ubezpieczenia	0,00	0,00
3.	pozostałe	0,00	0,00
III.	Aktywa netto (I-II)	4 942 144,53	6 878 386,24

II. ZMIANY WARTOŚCI AKTYWÓW NETTO FUNDUSZU

(w zł)		Analogiczny okres sprawozdawczy poprzedniego roku kalendarzowego	Bieżący okres sprawozdawczy
A.	Aktywa netto funduszu na początek okresu sprawozdawczego	31 630 391,09	4 942 144,53
B.	Wynik netto z działalności operacyjnej (I-II)	-25 586 000,00	137 000,00
I.	Zwiększenia funduszu	4 352 704,30	4 698 854,39
1.	tytułem składek zwiększających wartość funduszu	640 827,93	422 006,31
2.	pozostałe przychody	0,00	0,00
3.	pozostałe zwiększenia	3 711 876,37	4 276 848,08
II.	Zmniejszenia funduszu	29 938 704,30	4 561 854,39
1.	tytułem wykupu	611 879,77	665 739,56
2.	tytułem wypłat pozostałych świadczeń ubezpieczeniowych	101 219,60	25 371,28
3.	tytułem opłaty za ryzyko ubezpieczeniowe oraz innych opłat potrąconych z funduszu	85 408,10	76 802,12
4.	tytułem zwrotu składek ubezpieczeniowych	0,00	0,00
5.	tytułem opłat za zarządzanie funduszem oraz innych opłat administracyjnych	0,00	0,00
6.	pozostałe koszty	0,00	0,00
7.	pozostałe zmniejszenia	29 140 196,83	3 793 941,43
C.	Wynik netto z działalności inwestycyjnej	-1 102 246,56	1 799 241,71
D.	Aktywa netto funduszu na koniec okresu sprawozdawczego	4 942 144,53	6 878 386,24

III. LICZBA I WARTOŚĆ JEDNOSTEK UCZESTNICTWA FUNDUSZU

Pozycja	Analogiczny okres sprawozdawczy poprzedniego roku kalendarzowego	Bieżący okres sprawozdawczy
I. Liczba jednostek uczestnictwa funduszu:		
1. na początek okresu sprawozdawczego	31 523,97	31 226,97
2. na koniec okresu sprawozdawczego	29 950,58	30 607,33
II. Wartość jednostki uczestnictwa funduszu:		
1. na początek okresu sprawozdawczego	31 523,97	165,50
2. minimalna wartość jednostki uczestnictwa funduszu w okresie sprawozdawczym	134,32	164,91
3. maksymalna wartość jednostki uczestnictwa funduszu w okresie sprawozdawczym	206,17	226,62
4. na koniec okresu sprawozdawczego	165,01	224,73

IV. ZESTAWIENIE AKTYWÓW NETTO FUNDUSZU - Roczne

	Wartość bilansowa (w zł)	Udział w aktywach netto funduszu (w %)
1	2	3
I. Lokaty (suma 1-12)	6 878 386,24	100,00%
1. papiery wartościowe emitowane, poręczone lub gwarantowane przez Skarb Państwa lub organizacje międzynarodowe, których członkiem jest Rzeczpospolita Polska	0,00	0,00%
2. obligacje emitowane lub poręczone przez jednostki samorządu terytorialnego lub związki jednostek samorządu terytorialnego	0,00	0,00%
3. inne dłużne papiery wartościowe o stałej stopie dochodu	0,00	0,00%
4. akcje	0,00	0,00%
5. udziały	0,00	0,00%
6. jednostki uczestnictwa lub certyfikaty inwestycyjne w funduszach inwestycyjnych	6 878 386,24	100,00%
7. instrumenty pochodne	0,00	0,00%
8. inne papiery wartościowe o zmiennej kwocie dochodu	0,00	0,00%
9. pożyczki	0,00	0,00%
10. nieruchomości	0,00	0,00%
11. depozyty bankowe	0,00	0,00%
12. pozostałe lokaty	0,00	0,00%
II. Środki pieniężne	0,00	0,00%
III. Należności	0,00	0,00%
IV. Zobowiązania	0,00	0,00%
V. Aktywa netto (w tym)	6 878 386,24	100,00%
1. krajowe	6 878 386,24	100,00%
2. zagraniczne - kraje UE	0,00	0,00%
3. zagraniczne - kraje poza UE	0,00	0,00%

Roczne sprawozdanie ubezpieczeniowego funduszu kapitałowego sporządzone na dzień 31.12.2023

Roczne sprawozdanie ubezpieczeniowego funduszu kapitałowego sporządzone na dzień 31.12.2023

Nazwa ubezpieczeniowego funduszu kapitałowego: UBEZPIECZENIOWY FUNDUSZ KAPITAŁOWY VL NN
SPECJALISTYCZNY NN SUBFUNDUSZ JAPONIA (L)

ing7 Kod funduszu

I. WARTOŚĆ AKTYWÓW NETTO FUNDUSZU

(w zł)		Koniec analogicznego okresu sprawozdawczego poprzedniego roku kalendarzowego	Koniec bieżącego okresu sprawozdawczego
I.	Aktywa	12 784 059,52	15 762 617,72
1.	lokaty	12 784 059,52	15 762 617,72
2.	środki pieniężne	0,00	0,00
3.	należności	0,00	0,00
3.1.	z tytułu transakcji zawartych na rynku finansowym	0,00	0,00
3.2.	pozostałe	0,00	0,00
II.	Zobowiązania	0,00	0,00
1.	z tytułu transakcji zawartych na rynku finansowym	0,00	0,00
2.	wobec ubezpieczających, uprawnionych, uposażonych lub uprawnionych z umów ubezpieczenia	0,00	0,00
3.	pozostałe	0,00	0,00
III.	Aktywa netto (I-II)	12 784 059,52	15 762 617,72

II. ZMIANY WARTOŚCI AKTYWÓW NETTO FUNDUSZU

(w zł)		Analogiczny okres sprawozdawczy poprzedniego roku kalendarzowego	Bieżący okres sprawozdawczy
A.	Aktywa netto funduszu na początek okresu sprawozdawczego	2 353 535,84	12 784 059,52
B.	Wynik netto z działalności operacyjnej (I-II)	9 747 000,00	-682 000,00
I.	Zwiększenia funduszu	16 555 926,91	17 473 739,68
1.	tytułem składek zwiększających wartość funduszu	454 621,48	544 550,98
2.	pozostałe przychody	0,00	0,00
3.	pozostałe zwiększenia	16 101 305,43	16 929 188,70
II.	Zmniejszenia funduszu	6 808 926,91	18 155 739,68
1.	tytułem wykupu	927 488,97	1 283 684,13
2.	tytułem wypłat pozostałych świadczeń ubezpieczeniowych	196 379,11	351 424,13
3.	tytułem opłaty za ryzyko ubezpieczeniowe oraz innych opłat potrąconych z funduszu	136 598,37	312 077,84
4.	tytułem zwrotu składek ubezpieczeniowych	0,00	0,00
5.	tytułem opłat za zarządzanie funduszem oraz innych opłat tytułem administrowania funduszem	0,00	0,00
6.	pozostałe koszty	0,00	0,00
7.	pozostałe zmniejszenia	5 548 460,46	16 208 553,58
C.	Wynik netto z działalności inwestycyjnej	683 523,68	3 660 558,20
D.	Aktywa netto funduszu na koniec okresu sprawozdawczego	12 784 059,52	15 762 617,72

III. LICZBA I WARTOŚĆ JEDNOSTEK UCZESTNICTWA FUNDUSZU

Pozycja	Analogiczny okres sprawozdawczy poprzedniego roku kalendarzowego	Bieżący okres sprawozdawczy
I. Liczba jednostek uczestnictwa funduszu:		
1. na początek okresu sprawozdawczego	18 645,41	53 285,10
2. na koniec okresu sprawozdawczego	52 391,54	49 787,17
II. Wartość jednostki uczestnictwa funduszu:		
1. na początek okresu sprawozdawczego	18 645,41	243,97
2. minimalna wartość jednostki uczestnictwa funduszu w okresie sprawozdawczym	209,46	241,89
3. maksymalna wartość jednostki uczestnictwa funduszu w okresie sprawozdawczym	254,98	316,60
4. na koniec okresu sprawozdawczego	244,01	316,60

IV. ZESTAWIENIE AKTYWÓW NETTO FUNDUSZU - Roczne

	Wartość bilansowa (w zł)	Udział w aktywach netto funduszu (w %)
1	2	3
I. Lokaty (suma 1-12)	15 762 617,72	100,00%
1. papiery wartościowe emitowane, poręczone lub gwarantowane przez Skarb Państwa lub organizacje międzynarodowe, których członkiem jest Rzeczpospolita Polska	0,00	0,00%
2. obligacje emitowane lub poręczone przez jednostki samorządu terytorialnego lub związki jednostek samorządu terytorialnego	0,00	0,00%
3. inne dłużne papiery wartościowe o stałej stopie dochodu	0,00	0,00%
4. akcje	0,00	0,00%
5. udziały	0,00	0,00%
6. jednostki uczestnictwa lub certyfikaty inwestycyjne w funduszach inwestycyjnych	15 762 617,72	100,00%
7. instrumenty pochodne	0,00	0,00%
8. inne papiery wartościowe o zmiennej kwocie dochodu	0,00	0,00%
9. pożyczki	0,00	0,00%
10. nieruchomości	0,00	0,00%
11. depozyty bankowe	0,00	0,00%
12. pozostałe lokaty	0,00	0,00%
II. Środki pieniężne	0,00	0,00%
III. Należności	0,00	0,00%
IV. Zobowiązania	0,00	0,00%
V. Aktywa netto (w tym)	15 762 617,72	100,00%
1. krajowe	15 762 617,72	100,00%
2. zagraniczne - kraje UE	0,00	0,00%
3. zagraniczne - kraje poza UE	0,00	0,00%

Roczne sprawozdanie ubezpieczeniowego funduszu kapitałowego sporządzone na dzień 31.12.2023

Roczne sprawozdanie ubezpieczeniowego funduszu kapitałowego sporządzone na dzień 31.12.2023

Nazwa ubezpieczeniowego funduszu kapitałowego: UBEZPIECZENIOWY FUNDUSZ KAPITAŁOWY VL IPOPEMA
PARASOL SPECJALISTYCZNY SUBFUNDUSZ IPOPEMA KONSERWATYWNY

IPO2 Kod funduszu

I. WARTOŚĆ AKTYWÓW NETTO FUNDUSZU

(w zł)		Koniec analogicznego okresu sprawozdawczego poprzedniego roku kalendarzowego	Koniec bieżącego okresu sprawozdawczego
I.	Aktywa	355 439,69	596 663,29
1.	lokaty	355 439,69	596 663,29
2.	środki pieniężne	0,00	0,00
3.	należności	0,00	0,00
3.1.	z tytułu transakcji zawartych na rynku finansowym	0,00	0,00
3.2.	pozostałe	0,00	0,00
II.	Zobowiązania	0,00	0,00
1.	z tytułu transakcji zawartych na rynku finansowym	0,00	0,00
2.	wobec ubezpieczających, uprawnionych, uposażonych lub uprawnionych z umów ubezpieczenia	0,00	0,00
3.	pozostałe	0,00	0,00
III.	Aktywa netto (I-II)	355 439,69	596 663,29

II. ZMIANY WARTOŚCI AKTYWÓW NETTO FUNDUSZU

(w zł)		Analogiczny okres sprawozdawczy poprzedniego roku kalendarzowego	Bieżący okres sprawozdawczy
A.	Aktywa netto funduszu na początek okresu sprawozdawczego	248 047,00	355 439,69
B.	Wynik netto z działalności operacyjnej (I-II)	111 000,00	173 000,00
I.	Zwiększenia funduszu	1 391 606,87	2 937 395,03
1.	tytułem składek zwiększających wartość funduszu	1 124 771,26	2 316 051,63
2.	pozostałe przychody	0,00	0,00
3.	pozostałe zwiększenia	266 835,61	621 343,40
II.	Zmniejszenia funduszu	1 280 606,87	2 764 395,03
1.	tytułem wykupu	363 710,40	2 193 859,42
2.	tytułem wypłat pozostałych świadczeń ubezpieczeniowych	0,00	0,00
3.	tytułem opłaty za ryzyko ubezpieczeniowe oraz innych opłat potrąconych z funduszu	16 565,65	10 041,49
4.	tytułem zwrotu składek ubezpieczeniowych	570,59	0,00
5.	tytułem opłat za zarządzanie funduszem oraz innych opłat tytułem administrowania funduszem	0,00	0,00
6.	pozostałe koszty	0,00	0,00
7.	pozostałe zmniejszenia	899 760,23	560 494,12
C.	Wynik netto z działalności inwestycyjnej	-3 607,31	68 223,60
D.	Aktywa netto funduszu na koniec okresu sprawozdawczego	355 439,69	596 663,29

III. LICZBA I WARTOŚĆ JEDNOSTEK UCZESTNICTWA FUNDUSZU

Pozycja	Analogiczny okres sprawozdawczy poprzedniego roku kalendarzowego	Bieżący okres sprawozdawczy
I. Liczba jednostek uczestnictwa funduszu:		
1. na początek okresu sprawozdawczego	5 288,60	5 286,88
2. na koniec okresu sprawozdawczego	3 178,39	4 732,79
II. Wartość jednostki uczestnictwa funduszu:		
1. na początek okresu sprawozdawczego	5 288,60	112,54
2. minimalna wartość jednostki uczestnictwa funduszu w okresie sprawozdawczym	107,64	112,54
3. maksymalna wartość jednostki uczestnictwa funduszu w okresie sprawozdawczym	115,04	126,07
4. na koniec okresu sprawozdawczego	111,83	126,07

IV. ZESTAWIENIE AKTYWÓW NETTO FUNDUSZU - Roczne

	1	Wartość bilansowa (w zł)	2	Udział w aktywach netto funduszu (w %)	3
I. Lokaty (suma 1-12)		596 663,29		100,00%	
1. papiery wartościowe emitowane, poręczone lub gwarantowane przez Skarb Państwa lub organizacje międzynarodowe, których członkiem jest Rzeczpospolita Polska		0,00		0,00%	
2. obligacje emitowane lub poręczone przez jednostki samorządu terytorialnego lub związki jednostek samorządu terytorialnego		0,00		0,00%	
3. inne dłużne papiery wartościowe o stałej stopie dochodu		0,00		0,00%	
4. akcje		0,00		0,00%	
5. udziały		0,00		0,00%	
6. jednostki uczestnictwa lub certyfikaty inwestycyjne w funduszach inwestycyjnych		596 663,29		100,00%	
7. instrumenty pochodne		0,00		0,00%	
8. inne papiery wartościowe o zmiennej kwocie dochodu		0,00		0,00%	
9. pożyczki		0,00		0,00%	
10. nieruchomości		0,00		0,00%	
11. depozyty bankowe		0,00		0,00%	
12. pozostałe lokaty		0,00		0,00%	
II. Środki pieniężne		0,00		0,00%	
III. Należności		0,00		0,00%	
IV. Zobowiązania		0,00		0,00%	
V. Aktywa netto (w tym)		596 663,29		100,00%	
1. krajowe		596 663,29		100,00%	
2. zagraniczne - kraje UE		0,00		0,00%	
3. zagraniczne - kraje poza UE		0,00		0,00%	

Roczne sprawozdanie ubezpieczeniowego funduszu kapitałowego sporządzone na dzień 31.12.2023

Roczne sprawozdanie ubezpieczeniowego funduszu kapitałowego sporządzone na dzień 31.12.2023

Nazwa ubezpieczeniowego funduszu kapitałowego: UBEZPIECZENIOWY FUNDUSZ KAPITAŁOWY VL IPOPEMA
PARASOL SUBFUNDUSZ IPOPEMA DŁUŻNY

IPO3 Kod funduszu

I. WARTOŚĆ AKTYWÓW NETTO FUNDUSZU

(w zł)		Koniec analogicznego okresu sprawozdawczego poprzedniego roku kalendarzowego	Koniec bieżącego okresu sprawozdawczego
I.	Aktywa	866,19	0,00
1.	lokaty	866,19	0,00
2.	środki pieniężne	0,00	0,00
3.	należności	0,00	0,00
3.1.	z tytułu transakcji zawartych na rynku finansowym	0,00	0,00
3.2.	pozostałe	0,00	0,00
II.	Zobowiązania	0,00	0,00
1.	z tytułu transakcji zawartych na rynku finansowym	0,00	0,00
2.	wobec ubezpieczających, uprawnionych, uposażonych lub uprawnionych z umów ubezpieczenia	0,00	0,00
3.	pozostałe	0,00	0,00
III.	Aktywa netto (I-II)	866,19	0,00

II. ZMIANY WARTOŚCI AKTYWÓW NETTO FUNDUSZU

(w zł)		Analogiczny okres sprawozdawczy poprzedniego roku kalendarzowego	Bieżący okres sprawozdawczy
A.	Aktywa netto funduszu na początek okresu sprawozdawczego	0,00	866,19
B.	Wynik netto z działalności operacyjnej (I-II)	929,53	-903,19
I.	Zwiększenia funduszu	929,53	0,00
1.	tytułem składek zwiększających wartość funduszu	0,00	0,00
2.	pozostałe przychody	0,00	0,00
3.	pozostałe zwiększenia	929,53	0,00
II.	Zmniejszenia funduszu	0,00	903,19
1.	tytułem wykupu	0,00	0,00
2.	tytułem wypłat pozostałych świadczeń ubezpieczeniowych	0,00	0,00
3.	tytułem opłaty za ryzyko ubezpieczeniowe oraz innych opłat potrąconych z funduszu	0,00	0,00
4.	tytułem zwrotu składek ubezpieczeniowych	0,00	0,00
5.	tytułem opłat za zarządzanie funduszem oraz innych opłat	0,00	0,00
6.	tytułem administrowania funduszem	0,00	0,00
7.	pozostałe koszty	0,00	0,00
8.	pozostałe zmniejszenia	0,00	903,19
C.	Wynik netto z działalności inwestycyjnej	-63,34	37,00
D.	Aktywa netto funduszu na koniec okresu sprawozdawczego	866,19	0,00

III. LICZBA I WARTOŚĆ JEDNOSTEK UCZESTNICTWA FUNDUSZU

Pozycja	Analogiczny okres sprawozdawczy poprzedniego roku kalendarzowego	Bieżący okres sprawozdawczy
I. Liczba jednostek uczestnictwa funduszu:		
1. na początek okresu sprawozdawczego	115,96	0,00
2. na koniec okresu sprawozdawczego	8,67	0,00
II. Wartość jednostki uczestnictwa funduszu:		
1. na początek okresu sprawozdawczego	115,96	100,28
2. minimalna wartość jednostki uczestnictwa funduszu w okresie sprawozdawczym	93,18	99,98
3. maksymalna wartość jednostki uczestnictwa funduszu w okresie sprawozdawczym	108,03	110,81
4. na koniec okresu sprawozdawczego	99,86	110,81

IV. ZESTAWIENIE AKTYWÓW NETTO FUNDUSZU - Roczne

	1	Wartość bilansowa (w zł)	2	Udział w aktywach netto funduszu (w %)	3
I. Lokaty (suma 1-12)		0,00		0,00%	
1. papiery wartościowe emitowane, poręczone lub gwarantowane przez Skarb Państwa lub organizacje międzynarodowe, których członkiem jest Rzeczpospolita Polska		0,00		0,00%	
2. obligacje emitowane lub poręczone przez jednostki samorządu terytorialnego lub związki jednostek samorządu terytorialnego		0,00		0,00%	
3. inne dłużne papiery wartościowe o stałej stopie dochodu		0,00		0,00%	
4. akcje		0,00		0,00%	
5. udziały		0,00		0,00%	
6. jednostki uczestnictwa lub certyfikaty inwestycyjne w funduszach inwestycyjnych		0,00		0,00%	
7. instrumenty pochodne		0,00		0,00%	
8. inne papiery wartościowe o zmiennej kwocie dochodu		0,00		0,00%	
9. pożyczki		0,00		0,00%	
10. nieruchomości		0,00		0,00%	
11. depozyty bankowe		0,00		0,00%	
12. pozostałe lokaty		0,00		0,00%	
II. Środki pieniężne		0,00		0,00%	
III. Należności		0,00		0,00%	
IV. Zobowiązania		0,00		0,00%	
V. Aktywa netto (w tym)		0,00		0,00%	
1. krajowe		0,00		0,00%	
2. zagraniczne - kraje UE		0,00		0,00%	
3. zagraniczne - kraje poza UE		0,00		0,00%	

Roczne sprawozdanie ubezpieczeniowego funduszu kapitałowego sporządzone na dzień 31.12.2023

Roczne sprawozdanie ubezpieczeniowego funduszu kapitałowego sporządzone na dzień 31.12.2023

Nazwa ubezpieczeniowego funduszu kapitałowego: UBEZPIECZENIOWY FUNDUSZ KAPITAŁOWY VL IPOPEMA
PARASOL SUBFUNDUSZ IPOPEMA OBLIGACJI

IPO4 Kod funduszu

I. WARTOŚĆ AKTYWÓW NETTO FUNDUSZU

(w zł)		Koniec analogicznego okresu sprawozdawczego poprzedniego roku kalendarzowego	Koniec bieżącego okresu sprawozdawczego
I.	Aktywa	223 222,32	401 610,20
1.	lokaty	223 222,32	401 610,20
2.	środki pieniężne	0,00	0,00
3.	należności	0,00	0,00
3.1.	z tytułu transakcji zawartych na rynku finansowym	0,00	0,00
3.2.	pozostałe	0,00	0,00
II.	Zobowiązania	0,00	0,00
1.	z tytułu transakcji zawartych na rynku finansowym	0,00	0,00
2.	wobec ubezpieczających, uprawnionych, uposażonych lub uprawnionych z umów ubezpieczenia	0,00	0,00
3.	pozostałe	0,00	0,00
III.	Aktywa netto (I-II)	223 222,32	401 610,20

II. ZMIANY WARTOŚCI AKTYWÓW NETTO FUNDUSZU

(w zł)		Analogiczny okres sprawozdawczy poprzedniego roku kalendarzowego	Bieżący okres sprawozdawczy
A.	Aktywa netto funduszu na początek okresu sprawozdawczego	533 448,53	223 222,32
B.	Wynik netto z działalności operacyjnej (I-II)	-254 000,00	129 963,00
I.	Zwiększenia funduszu	86 170,21	261 001,82
1.	tytułem składek zwiększających wartość funduszu	0,00	0,00
2.	pozostałe przychody	0,00	0,00
3.	pozostałe zwiększenia	86 170,21	261 001,82
II.	Zmniejszenia funduszu	340 170,21	131 038,82
1.	tytułem wykupu	236 369,91	12 689,35
2.	tytułem wypłat pozostałych świadczeń ubezpieczeniowych	0,00	0,00
3.	tytułem opłaty za ryzyko ubezpieczeniowe oraz innych opłat potrąconych z funduszu	5 118,01	4 552,88
4.	tytułem zwrotu składek ubezpieczeniowych	0,00	0,00
5.	tytułem opłat za zarządzanie funduszem oraz innych opłat administracyjnych	0,00	0,00
6.	pozostałe koszty	0,00	0,00
7.	pozostałe zmniejszenia	98 682,29	113 796,59
C.	Wynik netto z działalności inwestycyjnej	-56 226,21	48 424,88
D.	Aktywa netto funduszu na koniec okresu sprawozdawczego	223 222,32	401 610,20

III. LICZBA I WARTOŚĆ JEDNOSTEK UCZESTNICTWA FUNDUSZU

Pozycja	Analogiczny okres sprawozdawczy poprzedniego roku kalendarzowego	Bieżący okres sprawozdawczy
I. Liczba jednostek uczestnictwa funduszu:		
1. na początek okresu sprawozdawczego	2 565,53	2 318,63
2. na koniec okresu sprawozdawczego	1 968,80	3 007,19
II. Wartość jednostki uczestnictwa funduszu:		
1. na początek okresu sprawozdawczego	2 565,53	113,83
2. minimalna wartość jednostki uczestnictwa funduszu w okresie sprawozdawczym	103,13	113,83
3. maksymalna wartość jednostki uczestnictwa funduszu w okresie sprawozdawczym	124,96	133,55
4. na koniec okresu sprawozdawczego	113,38	133,55

IV. ZESTAWIENIE AKTYWÓW NETTO FUNDUSZU - Roczne

	Wartość bilansowa (w zł)	Udział w aktywach netto funduszu (w %)
1	2	3
I. Lokaty (suma 1-12)	401 610,20	100,00%
1. papiery wartościowe emitowane, poręczone lub gwarantowane przez Skarb Państwa lub organizacje międzynarodowe, których członkiem jest Rzeczpospolita Polska	0,00	0,00%
2. obligacje emitowane lub poręczone przez jednostki samorządu terytorialnego lub związki jednostek samorządu terytorialnego	0,00	0,00%
3. inne dłużne papiery wartościowe o stałej stopie dochodu	0,00	0,00%
4. akcje	0,00	0,00%
5. udziały	0,00	0,00%
6. jednostki uczestnictwa lub certyfikaty inwestycyjne w funduszach inwestycyjnych	401 610,20	100,00%
7. instrumenty pochodne	0,00	0,00%
8. inne papiery wartościowe o zmiennej kwocie dochodu	0,00	0,00%
9. pożyczki	0,00	0,00%
10. nieruchomości	0,00	0,00%
11. depozyty bankowe	0,00	0,00%
12. pozostałe lokaty	0,00	0,00%
II. Środki pieniężne	0,00	0,00%
III. Należności	0,00	0,00%
IV. Zobowiązania	0,00	0,00%
V. Aktywa netto (w tym)	401 610,20	100,00%
1. krajowe	401 610,20	100,00%
2. zagraniczne - kraje UE	0,00	0,00%
3. zagraniczne - kraje poza UE	0,00	0,00%

Roczne sprawozdanie ubezpieczeniowego funduszu kapitałowego sporządzone na dzień 31.12.2023

Roczne sprawozdanie ubezpieczeniowego funduszu kapitałowego sporządzone na dzień 31.12.2023

Nazwa ubezpieczeniowego funduszu kapitałowego: UBEZPIECZENIOWY FUNDUSZ KAPITAŁOWY VL ESALIENS
PARASOL SUBFUNDUSZ ESALIENS MAŁYCH I ŚREDNICH SPÓŁEK

kaha5 Kod funduszu

I. WARTOŚĆ AKTYWÓW NETTO FUNDUSZU

(w zł)		Koniec analogicznego okresu sprawozdawczego poprzedniego roku kalendarzowego	Koniec bieżącego okresu sprawozdawczego
I.	Aktywa	406 366,62	263 133,26
1.	lokaty	406 366,62	263 133,26
2.	środki pieniężne	0,00	0,00
3.	należności	0,00	0,00
3.1.	z tytułu transakcji zawartych na rynku finansowym	0,00	0,00
3.2.	pozostałe	0,00	0,00
II.	Zobowiązania	0,00	0,00
1.	z tytułu transakcji zawartych na rynku finansowym	0,00	0,00
2.	wobec ubezpieczających, uprawnionych, uposażonych lub uprawnionych z umów ubezpieczenia	0,00	0,00
3.	pozostałe	0,00	0,00
III.	Aktywa netto (I-II)	406 366,62	263 133,26

II. ZMIANY WARTOŚCI AKTYWÓW NETTO FUNDUSZU

(w zł)		Analogiczny okres sprawozdawczy poprzedniego roku kalendarzowego	Bieżący okres sprawozdawczy
A.	Aktywa netto funduszu na początek okresu sprawozdawczego	497 043,35	406 366,62
B.	Wynik netto z działalności operacyjnej (I-II)	87 000,00	-175 999,98
I.	Zwiększenia funduszu	180 627,40	78 221,21
1.	tytułem składek zwiększających wartość funduszu	57 625,55	15 422,64
2.	pozostałe przychody	0,00	0,00
3.	pozostałe zwiększenia	123 001,85	62 798,57
II.	Zmniejszenia funduszu	93 627,40	254 221,19
1.	tytułem wykupu	3 670,61	208 868,80
2.	tytułem wypłat pozostałych świadczeń ubezpieczeniowych	0,00	0,00
3.	tytułem opłaty za ryzyko ubezpieczeniowe oraz innych opłat potrąconych z funduszu	4 022,99	2 210,42
4.	tytułem zwrotu składek ubezpieczeniowych	0,00	0,00
5.	tytułem opłat za zarządzanie funduszem oraz innych opłat tytułem administrowania funduszem	0,00	0,00
6.	pozostałe koszty	0,00	0,00
7.	pozostałe zmniejszenia	85 933,80	43 141,97
C.	Wynik netto z działalności inwestycyjnej	-177 676,73	32 766,62
D.	Aktywa netto funduszu na koniec okresu sprawozdawczego	406 366,62	263 133,26

III. LICZBA I WARTOŚĆ JEDNOSTEK UCZESTNICTWA FUNDUSZU

Pozycja	Analogiczny okres sprawozdawczy poprzedniego roku kalendarzowego	Bieżący okres sprawozdawczy
I. Liczba jednostek uczestnictwa funduszu:		
1. na początek okresu sprawozdawczego	3 114,31	2 173,43
2. na koniec okresu sprawozdawczego	3 761,61	2 201,95
II. Wartość jednostki uczestnictwa funduszu:		
1. na początek okresu sprawozdawczego	3 114,31	109,31
2. minimalna wartość jednostki uczestnictwa funduszu w okresie sprawozdawczym	104,18	104,84
3. maksymalna wartość jednostki uczestnictwa funduszu w okresie sprawozdawczym	169,82	119,66
4. na koniec okresu sprawozdawczego	108,03	119,50

IV. ZESTAWIENIE AKTYWÓW NETTO FUNDUSZU - Roczne

	1	Wartość bilansowa (w zł)	2	Udział w aktywach netto funduszu (w %)	3
I. Lokaty (suma 1-12)		263 133,26		100,00%	
1. papiery wartościowe emitowane, poręczone lub gwarantowane przez Skarb Państwa lub organizacje międzynarodowe, których członkiem jest Rzeczpospolita Polska		0,00		0,00%	
2. obligacje emitowane lub poręczone przez jednostki samorządu terytorialnego lub związki jednostek samorządu terytorialnego		0,00		0,00%	
3. inne dłużne papiery wartościowe o stałej stopie dochodu		0,00		0,00%	
4. akcje		0,00		0,00%	
5. udziały		0,00		0,00%	
6. jednostki uczestnictwa lub certyfikaty inwestycyjne w funduszach inwestycyjnych		263 133,26		100,00%	
7. instrumenty pochodne		0,00		0,00%	
8. inne papiery wartościowe o zmiennej kwocie dochodu		0,00		0,00%	
9. pożyczki		0,00		0,00%	
10. nieruchomości		0,00		0,00%	
11. depozyty bankowe		0,00		0,00%	
12. pozostałe lokaty		0,00		0,00%	
II. Środki pieniężne		0,00		0,00%	
III. Należności		0,00		0,00%	
IV. Zobowiązania		0,00		0,00%	
V. Aktywa netto (w tym)		263 133,26		100,00%	
1. krajowe		263 133,26		100,00%	
2. zagraniczne - kraje UE		0,00		0,00%	
3. zagraniczne - kraje poza UE		0,00		0,00%	

Roczne sprawozdanie ubezpieczeniowego funduszu kapitałowego sporządzone na dzień 31.12.2023

Roczne sprawozdanie ubezpieczeniowego funduszu kapitałowego sporządzone na dzień 31.12.2023

Nazwa ubezpieczeniowego funduszu kapitałowego: UBEZPIECZENIOWY FUNDUSZ KAPITAŁOWY VL ESALIENS
PARASOL ZAGRANICZNY SUBFUNDUSZ ESALIENS GLOBALNYCH PAPIERÓW DŁUŻNYCH

kaha7 Kod funduszu

I. WARTOŚĆ AKTYWÓW NETTO FUNDUSZU

(w zł)		Koniec analogicznego okresu sprawozdawczego poprzedniego roku kalendarzowego	Koniec bieżącego okresu sprawozdawczego
I.	Aktywa	142 016,49	191 994,71
1.	lokaty	142 016,49	191 994,71
2.	środki pieniężne	0,00	0,00
3.	należności	0,00	0,00
3.1.	z tytułu transakcji zawartych na rynku finansowym	0,00	0,00
3.2.	pozostałe	0,00	0,00
II.	Zobowiązania	0,00	0,00
1.	z tytułu transakcji zawartych na rynku finansowym	0,00	0,00
2.	wobec ubezpieczających, uprawnionych, uposażonych lub uprawnionych z umów ubezpieczenia	0,00	0,00
3.	pozostałe	0,00	0,00
III.	Aktywa netto (I-II)	142 016,49	191 994,71

II. ZMIANY WARTOŚCI AKTYWÓW NETTO FUNDUSZU

(w zł)		Analogiczny okres sprawozdawczy poprzedniego roku kalendarzowego	Bieżący okres sprawozdawczy
A.	Aktywa netto funduszu na początek okresu sprawozdawczego	178 989,96	142 016,49
B.	Wynik netto z działalności operacyjnej (I-II)	-17 999,97	38 999,85
I.	Zwiększenia funduszu	89 603,51	127 295,38
1.	tytułem składek zwiększających wartość funduszu	8 012,40	17 842,16
2.	pozostałe przychody	0,00	0,00
3.	pozostałe zwiększenia	81 591,11	109 453,22
II.	Zmniejszenia funduszu	107 603,48	88 295,53
1.	tytułem wykupu	9 012,22	0,00
2.	tytułem wypłat pozostałych świadczeń ubezpieczeniowych	0,00	0,00
3.	tytułem opłaty za ryzyko ubezpieczeniowe oraz innych opłat potrąconych z funduszu	751,99	792,14
4.	tytułem zwrotu składek ubezpieczeniowych	0,00	0,00
5.	tytułem opłat za zarządzanie funduszem oraz innych opłat tytułem administrowania funduszem	0,00	0,00
6.	pozostałe koszty	0,00	0,00
7.	pozostałe zmniejszenia	97 839,27	87 503,39
C.	Wynik netto z działalności inwestycyjnej	-18 973,50	10 978,37
D.	Aktywa netto funduszu na koniec okresu sprawozdawczego	142 016,49	191 994,71

III. LICZBA I WARTOŚĆ JEDNOSTEK UCZESTNICTWA FUNDUSZU

Pozycja	Analogiczny okres sprawozdawczy poprzedniego roku kalendarzowego	Bieżący okres sprawozdawczy
I. Liczba jednostek uczestnictwa funduszu:		
1. na początek okresu sprawozdawczego	2 097,92	1 728,92
2. na koniec okresu sprawozdawczego	1 409,59	1 792,33
II. Wartość jednostki uczestnictwa funduszu:		
1. na początek okresu sprawozdawczego	2 097,92	100,75
2. minimalna wartość jednostki uczestnictwa funduszu w okresie sprawozdawczym	95,23	99,61
3. maksymalna wartość jednostki uczestnictwa funduszu w okresie sprawozdawczym	111,71	107,25
4. na koniec okresu sprawozdawczego	100,75	107,12

IV. ZESTAWIENIE AKTYWÓW NETTO FUNDUSZU - Roczne

	1	Wartość bilansowa (w zł)	2	Udział w aktywach netto funduszu (w %)	3
I. Lokaty (suma 1-12)		191 994,71		100,00%	
1. papiery wartościowe emitowane, poręczone lub gwarantowane przez Skarb Państwa lub organizacje międzynarodowe, których członkiem jest Rzeczpospolita Polska		0,00		0,00%	
2. obligacje emitowane lub poręczone przez jednostki samorządu terytorialnego lub związki jednostek samorządu terytorialnego		0,00		0,00%	
3. inne dłużne papiery wartościowe o stałej stopie dochodu		0,00		0,00%	
4. akcje		0,00		0,00%	
5. udziały		0,00		0,00%	
6. jednostki uczestnictwa lub certyfikaty inwestycyjne w funduszach inwestycyjnych		191 994,71		100,00%	
7. instrumenty pochodne		0,00		0,00%	
8. inne papiery wartościowe o zmiennej kwocie dochodu		0,00		0,00%	
9. pożyczki		0,00		0,00%	
10. nieruchomości		0,00		0,00%	
11. depozyty bankowe		0,00		0,00%	
12. pozostałe lokaty		0,00		0,00%	
II. Środki pieniężne		0,00		0,00%	
III. Należności		0,00		0,00%	
IV. Zobowiązania		0,00		0,00%	
V. Aktywa netto (w tym)		191 994,71		100,00%	
1. krajowe		191 994,71		100,00%	
2. zagraniczne - kraje UE		0,00		0,00%	
3. zagraniczne - kraje poza UE		0,00		0,00%	

Roczne sprawozdanie ubezpieczeniowego funduszu kapitałowego sporządzone na dzień 31.12.2023

Roczne sprawozdanie ubezpieczeniowego funduszu kapitałowego sporządzone na dzień 31.12.2023

Nazwa ubezpieczeniowego funduszu kapitałowego: UBEZPIECZENIOWY FUNDUSZ KAPITAŁOWY VL GAMMA
PARASOL BIZNES SUBFUNDUSZ GAMMA

kbc1 Kod funduszu

I. WARTOŚĆ AKTYWÓW NETTO FUNDUSZU

(w zł)		Koniec analogicznego okresu sprawozdawczego poprzedniego roku kalendarzowego	Koniec bieżącego okresu sprawozdawczego
I.	Aktywa	3 335 194,00	3 593 370,99
1.	lokaty	3 335 194,00	3 593 370,99
2.	środki pieniężne	0,00	0,00
3.	należności	0,00	0,00
3.1.	z tytułu transakcji zawartych na rynku finansowym	0,00	0,00
3.2.	pozostałe	0,00	0,00
II.	Zobowiązania	0,00	0,00
1.	z tytułu transakcji zawartych na rynku finansowym	0,00	0,00
2.	wobec ubezpieczających, uprawnionych, uposażonych lub uprawnionych z umów ubezpieczenia	0,00	0,00
3.	pozostałe	0,00	0,00
III.	Aktywa netto (I-II)	3 335 194,00	3 593 370,99

II. ZMIANY WARTOŚCI AKTYWÓW NETTO FUNDUSZU

(w zł)		Analogiczny okres sprawozdawczy poprzedniego roku kalendarzowego	Bieżący okres sprawozdawczy
A.	Aktywa netto funduszu na początek okresu sprawozdawczego	1 303 536,64	3 335 194,00
B.	Wynik netto z działalności operacyjnej (I-II)	1 986 000,00	-84 000,00
I.	Zwiększenia funduszu	4 372 042,23	13 595 706,66
1.	tytułem składek zwiększających wartość funduszu	2 877 738,69	13 065 118,26
2.	pozostałe przychody	0,00	0,00
3.	pozostałe zwiększenia	1 494 303,54	530 588,40
II.	Zmniejszenia funduszu	2 386 042,23	13 679 706,66
1.	tytułem wykupu	2 155 998,33	12 107 564,31
2.	tytułem wypłat pozostałych świadczeń ubezpieczeniowych	0,00	0,00
3.	tytułem opłaty za ryzyko ubezpieczeniowe oraz innych opłat potrąconych z funduszu	19 645,33	42 276,08
4.	tytułem zwrotu składek ubezpieczeniowych	82,51	4 397,55
5.	tytułem opłat za zarządzanie funduszem oraz innych opłat tytułem administrowania funduszem	0,00	0,00
6.	pozostałe koszty	0,00	0,00
7.	pozostałe zmniejszenia	210 316,06	1 525 468,72
C.	Wynik netto z działalności inwestycyjnej	45 657,36	342 176,99
D.	Aktywa netto funduszu na koniec okresu sprawozdawczego	3 335 194,00	3 593 370,99

III. LICZBA I WARTOŚĆ JEDNOSTEK UCZESTNICTWA FUNDUSZU

Pozycja	Analogiczny okres sprawozdawczy poprzedniego roku kalendarzowego	Bieżący okres sprawozdawczy
I. Liczba jednostek uczestnictwa funduszu:		
1. na początek okresu sprawozdawczego	6 149,78	9 484,84
2. na koniec okresu sprawozdawczego	12 376,41	12 008,32
II. Wartość jednostki uczestnictwa funduszu:		
1. na początek okresu sprawozdawczego	6 149,78	270,27
2. minimalna wartość jednostki uczestnictwa funduszu w okresie sprawozdawczym	257,91	270,27
3. maksymalna wartość jednostki uczestnictwa funduszu w okresie sprawozdawczym	270,08	299,24
4. na koniec okresu sprawozdawczego	269,48	299,24

IV. ZESTAWIENIE AKTYWÓW NETTO FUNDUSZU - Roczne

	1	Wartość bilansowa (w zł)	2	Udział w aktywach netto funduszu (w %)	3
I. Lokaty (suma 1-12)		3 593 370,99		100,00%	
1. papiery wartościowe emitowane, poręczone lub gwarantowane przez Skarb Państwa lub organizacje międzynarodowe, których członkiem jest Rzeczpospolita Polska		0,00		0,00%	
2. obligacje emitowane lub poręczone przez jednostki samorządu terytorialnego lub związki jednostek samorządu terytorialnego		0,00		0,00%	
3. inne dłużne papiery wartościowe o stałej stopie dochodu		0,00		0,00%	
4. akcje		0,00		0,00%	
5. udziały		0,00		0,00%	
6. jednostki uczestnictwa lub certyfikaty inwestycyjne w funduszach inwestycyjnych		3 593 370,99		100,00%	
7. instrumenty pochodne		0,00		0,00%	
8. inne papiery wartościowe o zmiennej kwocie dochodu		0,00		0,00%	
9. pożyczki		0,00		0,00%	
10. nieruchomości		0,00		0,00%	
11. depozyty bankowe		0,00		0,00%	
12. pozostałe lokaty		0,00		0,00%	
II. Środki pieniężne		0,00		0,00%	
III. Należności		0,00		0,00%	
IV. Zobowiązania		0,00		0,00%	
V. Aktywa netto (w tym)		3 593 370,99		100,00%	
1. krajowe		3 593 370,99		100,00%	
2. zagraniczne - kraje UE		0,00		0,00%	
3. zagraniczne - kraje poza UE		0,00		0,00%	

Roczne sprawozdanie ubezpieczeniowego funduszu kapitałowego sporządzone na dzień 31.12.2023

Roczne sprawozdanie ubezpieczeniowego funduszu kapitałowego sporządzone na dzień 31.12.2023

Nazwa ubezpieczeniowego funduszu kapitałowego: UBEZPIECZENIOWY FUNDUSZ KAPITAŁOWY VL NOBLE FUNDS
SUBFUNDUSZ NOBLE FUND OBLIGACJI

nb8 Kod funduszu

I. WARTOŚĆ AKTYWÓW NETTO FUNDUSZU

(w zł)		Koniec analogicznego okresu sprawozdawczego poprzedniego roku kalendarzowego	Koniec bieżącego okresu sprawozdawczego
I.	Aktywa	587,96	663,83
1.	lokaty	587,96	663,83
2.	środki pieniężne	0,00	0,00
3.	należności	0,00	0,00
3.1.	z tytułu transakcji zawartych na rynku finansowym	0,00	0,00
3.2.	pozostałe	0,00	0,00
II.	Zobowiązania	0,00	0,00
1.	z tytułu transakcji zawartych na rynku finansowym	0,00	0,00
2.	wobec ubezpieczających, uprawnionych, uposażonych lub uprawnionych z umów ubezpieczenia	0,00	0,00
3.	pozostałe	0,00	0,00
III.	Aktywa netto (I-II)	587,96	663,83

II. ZMIANY WARTOŚCI AKTYWÓW NETTO FUNDUSZU

(w zł)		Analogiczny okres sprawozdawczy poprzedniego roku kalendarzowego	Bieżący okres sprawozdawczy
A.	Aktywa netto funduszu na początek okresu sprawozdawczego	0,00	587,96
B.	Wynik netto z działalności operacyjnej (I-II)	708,21	0,00
I.	Zwiększenia funduszu	708,21	0,00
1.	tytułem składek zwiększających wartość funduszu	0,00	0,00
2.	pozostałe przychody	0,00	0,00
3.	pozostałe zwiększenia	708,21	0,00
II.	Zmniejszenia funduszu	0,00	0,00
1.	tytułem wykupu	0,00	0,00
2.	tytułem wypłat pozostałych świadczeń ubezpieczeniowych	0,00	0,00
3.	tytułem opłaty za ryzyko ubezpieczeniowe oraz innych opłat potrąconych z funduszu	0,00	0,00
4.	tytułem zwrotu składek ubezpieczeniowych	0,00	0,00
5.	tytułem opłat za zarządzanie funduszem oraz innych opłat administrowania funduszem	0,00	0,00
6.	pozostałe koszty	0,00	0,00
7.	pozostałe zmniejszenia	0,00	0,00
C.	Wynik netto z działalności inwestycyjnej	-120,25	75,87
D.	Aktywa netto funduszu na koniec okresu sprawozdawczego	587,96	663,83

III. LICZBA I WARTOŚĆ JEDNOSTEK UCZESTNICTWA FUNDUSZU

Pozycja	Analogiczny okres sprawozdawczy poprzedniego roku kalendarzowego	Bieżący okres sprawozdawczy
I. Liczba jednostek uczestnictwa funduszu:		
1. na początek okresu sprawozdawczego	116,12	6,44
2. na koniec okresu sprawozdawczego	6,44	6,44
II. Wartość jednostki uczestnictwa funduszu:		
1. na początek okresu sprawozdawczego	116,12	91,80
2. minimalna wartość jednostki uczestnictwa funduszu w okresie sprawozdawczym	84,59	91,80
3. maksymalna wartość jednostki uczestnictwa funduszu w okresie sprawozdawczym	109,68	103,68
4. na koniec okresu sprawozdawczego	91,29	103,07

IV. ZESTAWIENIE AKTYWÓW NETTO FUNDUSZU - Roczne

	Wartość bilansowa (w zł)	Udział w aktywach netto funduszu (w %)
1	2	3
I. Lokaty (suma 1-12)	663,83	100,00%
1. papiery wartościowe emitowane, poręczone lub gwarantowane przez Skarb Państwa lub organizacje międzynarodowe, których członkiem jest Rzeczpospolita Polska	0,00	0,00%
2. obligacje emitowane lub poręczone przez jednostki samorządu terytorialnego lub związki jednostek samorządu terytorialnego	0,00	0,00%
3. inne dłużne papiery wartościowe o stałej stopie dochodu	0,00	0,00%
4. akcje	0,00	0,00%
5. udziały	0,00	0,00%
6. jednostki uczestnictwa lub certyfikaty inwestycyjne w funduszach inwestycyjnych	663,83	100,00%
7. instrumenty pochodne	0,00	0,00%
8. inne papiery wartościowe o zmiennej kwocie dochodu	0,00	0,00%
9. pożyczki	0,00	0,00%
10. nieruchomości	0,00	0,00%
11. depozyty bankowe	0,00	0,00%
12. pozostałe lokaty	0,00	0,00%
II. Środki pieniężne	0,00	0,00%
III. Należności	0,00	0,00%
IV. Zobowiązania	0,00	0,00%
V. Aktywa netto (w tym)	663,83	100,00%
1. krajowe	663,83	100,00%
2. zagraniczne - kraje UE	0,00	0,00%
3. zagraniczne - kraje poza UE	0,00	0,00%

Roczne sprawozdanie ubezpieczeniowego funduszu kapitałowego sporządzone na dzień 31.12.2023

Roczne sprawozdanie ubezpieczeniowego funduszu kapitałowego sporządzone na dzień 31.12.2023

Nazwa ubezpieczeniowego funduszu kapitałowego: UBEZPIECZENIOWY FUNDUSZ KAPITAŁOWY VL OPTIMUM
SUBFUNDUSZ OPTIMUM KONSERWATYWNY

opt1 Kod funduszu

I. WARTOŚĆ AKTYWÓW NETTO FUNDUSZU

(w zł)		Koniec analogicznego okresu sprawozdawczego poprzedniego roku kalendarzowego	Koniec bieżącego okresu sprawozdawczego
I.	Aktywa	9 621 074,06	0,00
1.	lokaty	9 621 074,06	0,00
2.	środki pieniężne	0,00	0,00
3.	należności	0,00	0,00
3.1.	z tytułu transakcji zawartych na rynku finansowym	0,00	0,00
3.2.	pozostałe	0,00	0,00
II.	Zobowiązania	0,00	0,00
1.	z tytułu transakcji zawartych na rynku finansowym	0,00	0,00
2.	wobec ubezpieczających, uprawnionych, uposażonych lub uprawnionych z umów ubezpieczenia	0,00	0,00
3.	pozostałe	0,00	0,00
III.	Aktywa netto (I-II)	9 621 074,06	0,00

II. ZMIANY WARTOŚCI AKTYWÓW NETTO FUNDUSZU

(w zł)		Analogiczny okres sprawozdawczy poprzedniego roku kalendarzowego	Bieżący okres sprawozdawczy
A.	Aktywa netto funduszu na początek okresu sprawozdawczego	19 485 610,38	9 621 074,06
B.	Wynik netto z działalności operacyjnej (I-II)	-8 880 000,00	-9 460 357,90
I.	Zwiększenia funduszu	3 412 235,94	858 928,56
1.	tytułem składek zwiększających wartość funduszu	1 363 510,24	190 405,96
2.	pozostałe przychody	0,00	0,00
3.	pozostałe zwiększenia	2 048 725,70	668 522,60
II.	Zmniejszenia funduszu	12 292 235,94	10 319 286,46
1.	tytułem wykupu	2 035 080,49	272 548,24
2.	tytułem wypłat pozostałych świadczeń ubezpieczeniowych	690 762,97	37 319,68
3.	tytułem opłaty za ryzyko ubezpieczeniowe oraz innych opłat potrąconych z funduszu	432 723,23	61 974,91
4.	tytułem zwrotu składek ubezpieczeniowych	0,00	0,00
5.	tytułem opłat za zarządzanie funduszem oraz innych opłat tytułem administrowania funduszem	0,00	0,00
6.	pozostałe koszty	0,00	0,00
7.	pozostałe zmniejszenia	9 133 669,25	9 947 443,63
C.	Wynik netto z działalności inwestycyjnej	-984 536,32	-160 716,16
D.	Aktywa netto funduszu na koniec okresu sprawozdawczego	9 621 074,06	0,00

III. LICZBA I WARTOŚĆ JEDNOSTEK UCZESTNICTWA FUNDUSZU

Pozycja	Analogiczny okres sprawozdawczy poprzedniego roku kalendarzowego	Bieżący okres sprawozdawczy
I. Liczba jednostek uczestnictwa funduszu:		
1. na początek okresu sprawozdawczego	2 027 404,58	701 112,71
2. na koniec okresu sprawozdawczego	1 099 551,32	0,00
II. Wartość jednostki uczestnictwa funduszu:		
1. na początek okresu sprawozdawczego	2 027 404,58	8,77
2. minimalna wartość jednostki uczestnictwa funduszu w okresie sprawozdawczym	8,31	0,00
3. maksymalna wartość jednostki uczestnictwa funduszu w okresie sprawozdawczym	9,12	9,09
4. na koniec okresu sprawozdawczego	8,75	0,00

IV. ZESTAWIENIE AKTYWÓW NETTO FUNDUSZU - Roczne

	1	Wartość bilansowa (w zł)	2	Udział w aktywach netto funduszu (w %)	3
I. Lokaty (suma 1-12)		0,00		0,00%	
1. papiery wartościowe emitowane, poręczone lub gwarantowane przez Skarb Państwa lub organizacje międzynarodowe, których członkiem jest Rzeczpospolita Polska		0,00		0,00%	
2. obligacje emitowane lub poręczone przez jednostki samorządu terytorialnego lub związki jednostek samorządu terytorialnego		0,00		0,00%	
3. inne dłużne papiery wartościowe o stałej stopie dochodu		0,00		0,00%	
4. akcje		0,00		0,00%	
5. udziały		0,00		0,00%	
6. jednostki uczestnictwa lub certyfikaty inwestycyjne w funduszach inwestycyjnych		0,00		0,00%	
7. instrumenty pochodne		0,00		0,00%	
8. inne papiery wartościowe o zmiennej kwocie dochodu		0,00		0,00%	
9. pożyczki		0,00		0,00%	
10. nieruchomości		0,00		0,00%	
11. depozyty bankowe		0,00		0,00%	
12. pozostałe lokaty		0,00		0,00%	
II. Środki pieniężne		0,00		0,00%	
III. Należności		0,00		0,00%	
IV. Zobowiązania		0,00		0,00%	
V. Aktywa netto (w tym)		0,00		0,00%	
1. krajowe		0,00		0,00%	
2. zagraniczne - kraje UE		0,00		0,00%	
3. zagraniczne - kraje poza UE		0,00		0,00%	

Roczne sprawozdanie ubezpieczeniowego funduszu kapitałowego sporządzone na dzień 31.12.2023

Roczne sprawozdanie ubezpieczeniowego funduszu kapitałowego sporządzone na dzień 31.12.2023

Nazwa ubezpieczeniowego funduszu kapitałowego: UBEZPIECZENIOWY FUNDUSZ KAPITAŁOWY VL OPTIMUM
SUBFUNDUSZ OPTIMUM OBLIGACJI

opt2 Kod funduszu

I. WARTOŚĆ AKTYWÓW NETTO FUNDUSZU

(w zł)		Koniec analogicznego okresu sprawozdawczego poprzedniego roku kalendarzowego	Koniec bieżącego okresu sprawozdawczego
I.	Aktywa	9 091 173,26	0,00
1.	lokaty	9 091 173,26	0,00
2.	środki pieniężne	0,00	0,00
3.	należności	0,00	0,00
3.1.	z tytułu transakcji zawartych na rynku finansowym	0,00	0,00
3.2.	pozostałe	0,00	0,00
II.	Zobowiązania	0,00	0,00
1.	z tytułu transakcji zawartych na rynku finansowym	0,00	0,00
2.	wobec ubezpieczających, uprawnionych, uposażonych lub uprawnionych z umów ubezpieczenia	0,00	0,00
3.	pozostałe	0,00	0,00
III.	Aktywa netto (I-II)	9 091 173,26	0,00

II. ZMIANY WARTOŚCI AKTYWÓW NETTO FUNDUSZU

(w zł)		Analogiczny okres sprawozdawczy poprzedniego roku kalendarzowego	Bieżący okres sprawozdawczy
A.	Aktywa netto funduszu na początek okresu sprawozdawczego	18 257 037,24	9 091 173,26
B.	Wynik netto z działalności operacyjnej (I-II)	-6 919 000,00	-9 196 032,03
I.	Zwiększenia funduszu	4 138 040,96	1 709 028,38
1.	tytułem składek zwiększających wartość funduszu	1 523 237,72	252 000,31
2.	pozostałe przychody	0,00	0,00
3.	pozostałe zwiększenia	2 614 803,24	1 457 028,07
II.	Zmniejszenia funduszu	11 057 040,96	10 905 060,41
1.	tytułem wykupu	1 856 607,99	493 749,07
2.	tytułem wypłat pozostałych świadczeń ubezpieczeniowych	470 341,70	46 469,34
3.	tytułem opłaty za ryzyko ubezpieczeniowe oraz innych opłat potrąconych z funduszu	364 327,93	59 654,14
4.	tytułem zwrotu składek ubezpieczeniowych	0,00	0,00
5.	tytułem opłat za zarządzanie funduszem oraz innych opłat tytułem administrowania funduszem	0,00	0,00
6.	pozostałe koszty	0,00	0,00
7.	pozostałe zmniejszenia	8 365 763,34	10 305 187,86
C.	Wynik netto z działalności inwestycyjnej	-2 246 863,98	104 858,77
D.	Aktywa netto funduszu na koniec okresu sprawozdawczego	9 091 173,26	0,00

III. LICZBA I WARTOŚĆ JEDNOSTEK UCZESTNICTWA FUNDUSZU

Pozycja	Analogiczny okres sprawozdawczy poprzedniego roku kalendarzowego	Bieżący okres sprawozdawczy
I. Liczba jednostek uczestnictwa funduszu:		
1. na początek okresu sprawozdawczego	2 022 748,16	744 730,88
2. na koniec okresu sprawozdawczego	1 152 239,96	0,00
II. Wartość jednostki uczestnictwa funduszu:		
1. na początek okresu sprawozdawczego	2 022 748,16	7,92
2. minimalna wartość jednostki uczestnictwa funduszu w okresie sprawozdawczym	7,16	0,00
3. maksymalna wartość jednostki uczestnictwa funduszu w okresie sprawozdawczym	8,91	8,42
4. na koniec okresu sprawozdawczego	7,89	0,00

IV. ZESTAWIENIE AKTYWÓW NETTO FUNDUSZU - Roczne

	Wartość bilansowa (w zł)	Udział w aktywach netto funduszu (w %)
1	2	3
I. Lokaty (suma 1-12)	0,00	0,00%
1. papiery wartościowe emitowane, poręczone lub gwarantowane przez Skarb Państwa lub organizacje międzynarodowe, których członkiem jest Rzeczpospolita Polska	0,00	0,00%
2. obligacje emitowane lub poręczone przez jednostki samorządu terytorialnego lub związki jednostek samorządu terytorialnego	0,00	0,00%
3. inne dłużne papiery wartościowe o stałej stopie dochodu	0,00	0,00%
4. akcje	0,00	0,00%
5. udziały	0,00	0,00%
6. jednostki uczestnictwa lub certyfikaty inwestycyjne w funduszach inwestycyjnych	0,00	0,00%
7. instrumenty pochodne	0,00	0,00%
8. inne papiery wartościowe o zmiennej kwocie dochodu	0,00	0,00%
9. pożyczki	0,00	0,00%
10. nieruchomości	0,00	0,00%
11. depozyty bankowe	0,00	0,00%
12. pozostałe lokaty	0,00	0,00%
II. Środki pieniężne	0,00	0,00%
III. Należności	0,00	0,00%
IV. Zobowiązania	0,00	0,00%
V. Aktywa netto (w tym)	0,00	0,00%
1. krajowe	0,00	0,00%
2. zagraniczne - kraje UE	0,00	0,00%
3. zagraniczne - kraje poza UE	0,00	0,00%

Roczne sprawozdanie ubezpieczeniowego funduszu kapitałowego sporządzone na dzień 31.12.2023

Roczne sprawozdanie ubezpieczeniowego funduszu kapitałowego sporządzone na dzień 31.12.2023

Nazwa ubezpieczeniowego funduszu kapitałowego: UBEZPIECZENIOWY FUNDUSZ KAPITAŁOWY VL OPTIMUM
SUBFUNDUSZ OPTIMUM AKCJI

opt3 Kod funduszu

I. WARTOŚĆ AKTYWÓW NETTO FUNDUSZU

(w zł)		Koniec analogicznego okresu sprawozdawczego poprzedniego roku kalendarzowego	Koniec bieżącego okresu sprawozdawczego
I.	Aktywa	15 793 360,43	0,00
1.	lokaty	15 793 360,43	0,00
2.	środki pieniężne	0,00	0,00
3.	należności	0,00	0,00
3.1.	z tytułu transakcji zawartych na rynku finansowym	0,00	0,00
3.2.	pozostałe	0,00	0,00
II.	Zobowiązania	0,00	0,00
1.	z tytułu transakcji zawartych na rynku finansowym	0,00	0,00
2.	wobec ubezpieczających, uprawnionych, uposażonych lub uprawnionych z umów ubezpieczenia	0,00	0,00
3.	pozostałe	0,00	0,00
III.	Aktywa netto (I-II)	15 793 360,43	0,00

II. ZMIANY WARTOŚCI AKTYWÓW NETTO FUNDUSZU

(w zł)		Analogiczny okres sprawozdawczy poprzedniego roku kalendarzowego	Bieżący okres sprawozdawczy
A.	Aktywa netto funduszu na początek okresu sprawozdawczego	28 007 438,18	15 793 360,43
B.	Wynik netto z działalności operacyjnej (I-II)	-4 675 000,00	-15 554 984,25
I.	Zwiększenia funduszu	2 632 406,22	681 869,20
1.	tytułem składek zwiększających wartość funduszu	1 667 904,66	457 672,95
2.	pozostałe przychody	0,00	0,00
3.	pozostałe zwiększenia	964 501,56	224 196,25
II.	Zmniejszenia funduszu	7 307 406,22	16 236 853,45
1.	tytułem wykupu	1 852 087,40	655 697,25
2.	tytułem wypłat pozostałych świadczeń ubezpieczeniowych	1 110 214,27	137 421,51
3.	tytułem opłaty za ryzyko ubezpieczeniowe oraz innych opłat potrąconych z funduszu	637 243,35	183 893,92
4.	tytułem zwrotu składek ubezpieczeniowych	0,00	0,00
5.	tytułem opłat za zarządzanie funduszem oraz innych opłat tytułem administrowania funduszem	0,00	0,00
6.	pozostałe koszty	0,00	0,00
7.	pozostałe zmniejszenia	3 707 861,20	15 259 840,77
C.	Wynik netto z działalności inwestycyjnej	-7 539 077,75	-238 376,18
D.	Aktywa netto funduszu na koniec okresu sprawozdawczego	15 793 360,43	0,00

III. LICZBA I WARTOŚĆ JEDNOSTEK UCZESTNICTWA FUNDUSZU

Pozycja	Analogiczny okres sprawozdawczy poprzedniego roku kalendarzowego	Bieżący okres sprawozdawczy
I. Liczba jednostek uczestnictwa funduszu:		
1. na początek okresu sprawozdawczego	3 312 649,40	2 613 040,62
2. na koniec okresu sprawozdawczego	2 815 215,76	0,00
II. Wartość jednostki uczestnictwa funduszu:		
1. na początek okresu sprawozdawczego	3 312 649,40	5,61
2. minimalna wartość jednostki uczestnictwa funduszu w okresie sprawozdawczym	5,21	0,00
3. maksymalna wartość jednostki uczestnictwa funduszu w okresie sprawozdawczym	8,00	5,74
4. na koniec okresu sprawozdawczego	5,61	0,00

IV. ZESTAWIENIE AKTYWÓW NETTO FUNDUSZU - Roczne

	1	Wartość bilansowa (w zł)	2	Udział w aktywach netto funduszu (w %)	3
I. Lokaty (suma 1-12)		0,00		0,00%	
1. papiery wartościowe emitowane, poręczone lub gwarantowane przez Skarb Państwa lub organizacje międzynarodowe, których członkiem jest Rzeczpospolita Polska		0,00		0,00%	
2. obligacje emitowane lub poręczone przez jednostki samorządu terytorialnego lub związki jednostek samorządu terytorialnego		0,00		0,00%	
3. inne dłużne papiery wartościowe o stałej stopie dochodu		0,00		0,00%	
4. akcje		0,00		0,00%	
5. udziały		0,00		0,00%	
6. jednostki uczestnictwa lub certyfikaty inwestycyjne w funduszach inwestycyjnych		0,00		0,00%	
7. instrumenty pochodne		0,00		0,00%	
8. inne papiery wartościowe o zmiennej kwocie dochodu		0,00		0,00%	
9. pożyczki		0,00		0,00%	
10. nieruchomości		0,00		0,00%	
11. depozyty bankowe		0,00		0,00%	
12. pozostałe lokaty		0,00		0,00%	
II. Środki pieniężne		0,00		0,00%	
III. Należności		0,00		0,00%	
IV. Zobowiązania		0,00		0,00%	
V. Aktywa netto (w tym)		0,00		0,00%	
1. krajowe		0,00		0,00%	
2. zagraniczne - kraje UE		0,00		0,00%	
3. zagraniczne - kraje poza UE		0,00		0,00%	

Roczne sprawozdanie ubezpieczeniowego funduszu kapitałowego sporządzone na dzień 31.12.2023

Roczne sprawozdanie ubezpieczeniowego funduszu kapitałowego sporządzone na dzień 31.12.2023

Nazwa ubezpieczeniowego funduszu kapitałowego: UBEZPIECZENIOWY FUNDUSZ KAPITAŁOWY VL PKO PARASOL
SUBFUNDUSZ PKO TECHNOLOGII I INNOWACJI GLOBALNY

PKO1 Kod funduszu

I. WARTOŚĆ AKTYWÓW NETTO FUNDUSZU

(w zł)		Koniec analogicznego okresu sprawozdawczego poprzedniego roku kalendarzowego	Koniec bieżącego okresu sprawozdawczego
I.	Aktywa	4 089 439,42	6 014 850,92
1.	lokaty	4 089 439,42	6 014 850,92
2.	środki pieniężne	0,00	0,00
3.	należności	0,00	0,00
3.1.	z tytułu transakcji zawartych na rynku finansowym	0,00	0,00
3.2.	pozostałe	0,00	0,00
II.	Zobowiązania	0,00	0,00
1.	z tytułu transakcji zawartych na rynku finansowym	0,00	0,00
2.	wobec ubezpieczających, uprawnionych, uposażonych lub uprawnionych z umów ubezpieczenia	0,00	0,00
3.	pozostałe	0,00	0,00
III.	Aktywa netto (I-II)	4 089 439,42	6 014 850,92

II. ZMIANY WARTOŚCI AKTYWÓW NETTO FUNDUSZU

(w zł)		Analogiczny okres sprawozdawczy poprzedniego roku kalendarzowego	Bieżący okres sprawozdawczy
A.	Aktywa netto funduszu na początek okresu sprawozdawczego	10 438 981,93	4 089 439,42
B.	Wynik netto z działalności operacyjnej (I-II)	-4 259 000,00	460 000,00
I.	Zwiększenia funduszu	7 100 068,07	4 471 559,59
1.	tytułem składek zwiększających wartość funduszu	555 762,31	386 514,41
2.	pozostałe przychody	0,00	0,00
3.	pozostałe zwiększenia	6 544 305,76	4 085 045,18
II.	Zmniejszenia funduszu	11 359 068,07	4 011 559,59
1.	tytułem wykupu	1 051 962,94	641 599,52
2.	tytułem wypłat pozostałych świadczeń ubezpieczeniowych	112 712,04	37 431,09
3.	tytułem opłaty za ryzyko ubezpieczeniowe oraz innych opłat potrąconych z funduszu	86 946,56	81 970,28
4.	tytułem zwrotu składek ubezpieczeniowych	0,00	0,00
5.	tytułem opłat za zarządzanie funduszem oraz innych opłat tytułem administrowania funduszem	0,00	0,00
6.	pozostałe koszty	0,00	0,00
7.	pozostałe zmniejszenia	10 107 446,53	3 250 558,70
C.	Wynik netto z działalności inwestycyjnej	-2 090 542,51	1 465 411,50
D.	Aktywa netto funduszu na koniec okresu sprawozdawczego	4 089 439,42	6 014 850,92

III. LICZBA I WARTOŚĆ JEDNOSTEK UCZESTNICTWA FUNDUSZU

Pozycja	Analogiczny okres sprawozdawczy poprzedniego roku kalendarzowego	Bieżący okres sprawozdawczy
I. Liczba jednostek uczestnictwa funduszu:		
1. na początek okresu sprawozdawczego	15 120,51	15 006,10
2. na koniec okresu sprawozdawczego	12 980,29	14 201,04
II. Wartość jednostki uczestnictwa funduszu:		
1. na początek okresu sprawozdawczego	15 120,51	316,22
2. minimalna wartość jednostki uczestnictwa funduszu w okresie sprawozdawczym	296,89	315,60
3. maksymalna wartość jednostki uczestnictwa funduszu w okresie sprawozdawczym	423,14	424,90
4. na koniec okresu sprawozdawczego	315,05	423,55

IV. ZESTAWIENIE AKTYWÓW NETTO FUNDUSZU - Roczne

	Wartość bilansowa (w zł)	Udział w aktywach netto funduszu (w %)
1	2	3
I. Lokaty (suma 1-12)	6 014 850,92	100,00%
1. papiery wartościowe emitowane, poręczone lub gwarantowane przez Skarb Państwa lub organizacje międzynarodowe, których członkiem jest Rzeczpospolita Polska	0,00	0,00%
2. obligacje emitowane lub poręczone przez jednostki samorządu terytorialnego lub związki jednostek samorządu terytorialnego	0,00	0,00%
3. inne dłużne papiery wartościowe o stałej stopie dochodu	0,00	0,00%
4. akcje	0,00	0,00%
5. udziały	0,00	0,00%
6. jednostki uczestnictwa lub certyfikaty inwestycyjne w funduszach inwestycyjnych	6 014 850,92	100,00%
7. instrumenty pochodne	0,00	0,00%
8. inne papiery wartościowe o zmiennej kwocie dochodu	0,00	0,00%
9. pożyczki	0,00	0,00%
10. nieruchomości	0,00	0,00%
11. depozyty bankowe	0,00	0,00%
12. pozostałe lokaty	0,00	0,00%
II. Środki pieniężne	0,00	0,00%
III. Należności	0,00	0,00%
IV. Zobowiązania	0,00	0,00%
V. Aktywa netto (w tym)	6 014 850,92	100,00%
1. krajowe	6 014 850,92	100,00%
2. zagraniczne - kraje UE	0,00	0,00%
3. zagraniczne - kraje poza UE	0,00	0,00%

Roczne sprawozdanie ubezpieczeniowego funduszu kapitałowego sporządzone na dzień 31.12.2023

Roczne sprawozdanie ubezpieczeniowego funduszu kapitałowego sporządzone na dzień 31.12.2023

Nazwa ubezpieczeniowego funduszu kapitałowego: UBEZPIECZENIOWY FUNDUSZ KAPITAŁOWY VL QUERCUS PARASOŁOWY SUBFUNDUSZ QUERCUS AGRESYWNY

que1 Kod funduszu

I. WARTOŚĆ AKTYWÓW NETTO FUNDUSZU

(w zł)		Koniec analogicznego okresu sprawozdawczego poprzedniego roku kalendarzowego	Koniec bieżącego okresu sprawozdawczego
I.	Aktywa	27 137 283,07	41 088 033,37
1.	lokaty	27 137 283,07	41 088 033,37
2.	środki pieniężne	0,00	0,00
3.	należności	0,00	0,00
3.1.	z tytułu transakcji zawartych na rynku finansowym	0,00	0,00
3.2.	pozostałe	0,00	0,00
II.	Zobowiązania	0,00	0,00
1.	z tytułu transakcji zawartych na rynku finansowym	0,00	0,00
2.	wobec ubezpieczających, uprawnionych, uposażonych lub uprawnionych z umów ubezpieczenia	0,00	0,00
3.	pozostałe	0,00	0,00
III.	Aktywa netto (I-II)	27 137 283,07	41 088 033,37

II. ZMIANY WARTOŚCI AKTYWÓW NETTO FUNDUSZU

(w zł)		Analogiczny okres sprawozdawczy poprzedniego roku kalendarzowego	Bieżący okres sprawozdawczy
A.	Aktywa netto funduszu na początek okresu sprawozdawczego	34 901 754,29	27 137 283,07
B.	Wynik netto z działalności operacyjnej (I-II)	-2 133 000,00	2 802 000,00
I.	Zwiększenia funduszu	16 211 621,45	27 217 169,70
1.	tytułem składek zwiększających wartość funduszu	1 718 492,27	1 701 375,12
2.	pozostałe przychody	0,00	0,00
3.	pozostałe zwiększenia	14 493 129,18	25 515 794,58
II.	Zmniejszenia funduszu	18 344 621,45	24 415 169,70
1.	tytułem wykupu	3 476 407,82	3 817 700,65
2.	tytułem wypłat pozostałych świadczeń ubezpieczeniowych	695 281,24	241 401,91
3.	tytułem opłaty za ryzyko ubezpieczeniowe oraz innych opłat potrąconych z funduszu	364 089,80	420 616,67
4.	tytułem zwrotu składek ubezpieczeniowych	0,00	0,00
5.	tytułem opłat za zarządzanie funduszem oraz innych opłat tytułem administrowania funduszem	0,00	0,00
6.	pozostałe koszty	0,00	0,00
7.	pozostałe zmniejszenia	13 808 842,59	19 935 450,47
C.	Wynik netto z działalności inwestycyjnej	-5 631 471,22	11 148 750,30
D.	Aktywa netto funduszu na koniec okresu sprawozdawczego	27 137 283,07	41 088 033,37

III. LICZBA I WARTOŚĆ JEDNOSTEK UCZESTNICTWA FUNDUSZU

Pozycja	Analogiczny okres sprawozdawczy poprzedniego roku kalendarzowego	Bieżący okres sprawozdawczy
I. Liczba jednostek uczestnictwa funduszu:		
1. na początek okresu sprawozdawczego	110 572,83	115 334,20
2. na koniec okresu sprawozdawczego	116 339,21	124 883,84
II. Wartość jednostki uczestnictwa funduszu:		
1. na początek okresu sprawozdawczego	110 572,83	234,88
2. minimalna wartość jednostki uczestnictwa funduszu w okresie sprawozdawczym	190,96	234,88
3. maksymalna wartość jednostki uczestnictwa funduszu w okresie sprawozdawczym	288,86	330,66
4. na koniec okresu sprawozdawczego	233,26	329,01

IV. ZESTAWIENIE AKTYWÓW NETTO FUNDUSZU - Roczne

	1	Wartość bilansowa (w zł) 2	Udział w aktywach netto funduszu (w %) 3
I. Lokaty (suma 1-12)		41 088 033,37	100,00%
1. papiery wartościowe emitowane, poręczone lub gwarantowane przez Skarb Państwa lub organizacje międzynarodowe, których członkiem jest Rzeczpospolita Polska		0,00	0,00%
2. obligacje emitowane lub poręczone przez jednostki samorządu terytorialnego lub związki jednostek samorządu terytorialnego		0,00	0,00%
3. inne dłużne papiery wartościowe o stałej stopie dochodu		0,00	0,00%
4. akcje		0,00	0,00%
5. udziały		0,00	0,00%
6. jednostki uczestnictwa lub certyfikaty inwestycyjne w funduszach inwestycyjnych		41 088 033,37	100,00%
7. instrumenty pochodne		0,00	0,00%
8. inne papiery wartościowe o zmiennej kwocie dochodu		0,00	0,00%
9. pożyczki		0,00	0,00%
10. nieruchomości		0,00	0,00%
11. depozyty bankowe		0,00	0,00%
12. pozostałe lokaty		0,00	0,00%
II. Środki pieniężne		0,00	0,00%
III. Należności		0,00	0,00%
IV. Zobowiązania		0,00	0,00%
V. Aktywa netto (w tym)		41 088 033,37	100,00%
1. krajowe		41 088 033,37	100,00%
2. zagraniczne - kraje UE		0,00	0,00%
3. zagraniczne - kraje poza UE		0,00	0,00%

Roczne sprawozdanie ubezpieczeniowego funduszu kapitałowego sporządzone na dzień 31.12.2023

Roczne sprawozdanie ubezpieczeniowego funduszu kapitałowego sporządzone na dzień 31.12.2023

Nazwa ubezpieczeniowego funduszu kapitałowego: UBEZPIECZENIOWY FUNDUSZ KAPITAŁOWY VL QUERCUS PARASOŁOWY SUBFUNDUSZ QUERCUS LEV

que2 Kod funduszu

I. WARTOŚĆ AKTYWÓW NETTO FUNDUSZU

(w zł)		Koniec analogicznego okresu sprawozdawczego poprzedniego roku kalendarzowego	Koniec bieżącego okresu sprawozdawczego
I.	Aktywa	40 551 681,90	67 948 055,84
1.	lokaty	40 551 681,90	67 948 055,84
2.	środki pieniężne	0,00	0,00
3.	należności	0,00	0,00
3.1.	z tytułu transakcji zawartych na rynku finansowym	0,00	0,00
3.2.	pozostałe	0,00	0,00
II.	Zobowiązania	0,00	0,00
1.	z tytułu transakcji zawartych na rynku finansowym	0,00	0,00
2.	wobec ubezpieczających, uprawnionych, uposażonych lub uprawnionych z umów ubezpieczenia	0,00	0,00
3.	pozostałe	0,00	0,00
III.	Aktywa netto (I-II)	40 551 681,90	67 948 055,84

II. ZMIANY WARTOŚCI AKTYWÓW NETTO FUNDUSZU

(w zł)		Analogiczny okres sprawozdawczy poprzedniego roku kalendarzowego	Bieżący okres sprawozdawczy
A.	Aktywa netto funduszu na początek okresu sprawozdawczego	57 247 145,39	40 551 681,90
B.	Wynik netto z działalności operacyjnej (I-II)	7 802 000,00	3 271 000,00
I.	Zwiększenia funduszu	131 065 415,42	103 233 292,86
1.	tytułem składek zwiększających wartość funduszu	4 157 306,93	3 445 916,24
2.	pozostałe przychody	0,00	0,00
3.	pozostałe zwiększenia	126 908 108,49	99 787 376,62
II.	Zmniejszenia funduszu	123 263 415,42	99 962 292,86
1.	tytułem wykupu	2 883 297,30	5 064 766,90
2.	tytułem wypłat pozostałych świadczeń ubezpieczeniowych	930 304,52	653 099,31
3.	tytułem opłaty za ryzyko ubezpieczeniowe oraz innych opłat potrąconych z funduszu	831 690,67	944 063,18
4.	tytułem zwrotu składek ubezpieczeniowych	0,00	0,00
5.	tytułem opłat za zarządzanie funduszem oraz innych opłat tytułem administrowania funduszem	0,00	0,00
6.	pozostałe koszty	0,00	0,00
7.	pozostałe zmniejszenia	118 618 122,93	93 300 363,47
C.	Wynik netto z działalności inwestycyjnej	-24 497 463,49	24 125 373,94
D.	Aktywa netto funduszu na koniec okresu sprawozdawczego	40 551 681,90	67 948 055,84

III. LICZBA I WARTOŚĆ JEDNOSTEK UCZESTNICTWA FUNDUSZU

Pozycja	Analogiczny okres sprawozdawczy poprzedniego roku kalendarzowego	Bieżący okres sprawozdawczy
I. Liczba jednostek uczestnictwa funduszu:		
1. na początek okresu sprawozdawczego	1 400 174,28	946 329,11
2. na koniec okresu sprawozdawczego	1 230 330,15	1 323 491,54
II. Wartość jednostki uczestnictwa funduszu:		
1. na początek okresu sprawozdawczego	1 400 174,28	32,86
2. minimalna wartość jednostki uczestnictwa funduszu w okresie sprawozdawczym	19,11	27,85
3. maksymalna wartość jednostki uczestnictwa funduszu w okresie sprawozdawczym	65,61	52,67
4. na koniec okresu sprawozdawczego	32,96	51,34

IV. ZESTAWIENIE AKTYWÓW NETTO FUNDUSZU - Roczne

	1	Wartość bilansowa (w zł)	2	Udział w aktywach netto funduszu (w %)	3
I. Lokaty (suma 1-12)		67 948 055,84		100,00%	
1. papiery wartościowe emitowane, poręczone lub gwarantowane przez Skarb Państwa lub organizacje międzynarodowe, których członkiem jest Rzeczpospolita Polska		0,00		0,00%	
2. obligacje emitowane lub poręczone przez jednostki samorządu terytorialnego lub związki jednostek samorządu terytorialnego		0,00		0,00%	
3. inne dłużne papiery wartościowe o stałej stopie dochodu		0,00		0,00%	
4. akcje		0,00		0,00%	
5. udziały		0,00		0,00%	
6. jednostki uczestnictwa lub certyfikaty inwestycyjne w funduszach inwestycyjnych		67 948 055,84		100,00%	
7. instrumenty pochodne		0,00		0,00%	
8. inne papiery wartościowe o zmiennej kwocie dochodu		0,00		0,00%	
9. pożyczki		0,00		0,00%	
10. nieruchomości		0,00		0,00%	
11. depozyty bankowe		0,00		0,00%	
12. pozostałe lokaty		0,00		0,00%	
II. Środki pieniężne		0,00		0,00%	
III. Należności		0,00		0,00%	
IV. Zobowiązania		0,00		0,00%	
V. Aktywa netto (w tym)		67 948 055,84		100,00%	
1. krajowe		67 948 055,84		100,00%	
2. zagraniczne - kraje UE		0,00		0,00%	
3. zagraniczne - kraje poza UE		0,00		0,00%	

Roczne sprawozdanie ubezpieczeniowego funduszu kapitałowego sporządzone na dzień 31.12.2023

Roczne sprawozdanie ubezpieczeniowego funduszu kapitałowego sporządzone na dzień 31.12.2023

Nazwa ubezpieczeniowego funduszu kapitałowego: UBEZPIECZENIOWY FUNDUSZ KAPITAŁOWY VL QUERCUS PARASOŁOWY SUBFUNDUSZ QUERCUS SHORT

que3 Kod funduszu

I. WARTOŚĆ AKTYWÓW NETTO FUNDUSZU

(w zł)		Koniec analogicznego okresu sprawozdawczego poprzedniego roku kalendarzowego	Koniec bieżącego okresu sprawozdawczego
I.	Aktywa	36 156 234,20	12 834 554,06
1.	lokaty	36 156 234,20	12 834 554,06
2.	środki pieniężne	0,00	0,00
3.	należności	0,00	0,00
3.1.	z tytułu transakcji zawartych na rynku finansowym	0,00	0,00
3.2.	pozostałe	0,00	0,00
II.	Zobowiązania	0,00	0,00
1.	z tytułu transakcji zawartych na rynku finansowym	0,00	0,00
2.	wobec ubezpieczających, uprawnionych, uposażonych lub uprawnionych z umów ubezpieczenia	0,00	0,00
3.	pozostałe	0,00	0,00
III.	Aktywa netto (I-II)	36 156 234,20	12 834 554,06

II. ZMIANY WARTOŚCI AKTYWÓW NETTO FUNDUSZU

(w zł)		Analogiczny okres sprawozdawczy poprzedniego roku kalendarzowego	Bieżący okres sprawozdawczy
A.	Aktywa netto funduszu na początek okresu sprawozdawczego	26 403 378,82	36 156 234,20
B.	Wynik netto z działalności operacyjnej (I-II)	2 515 000,00	-18 830 000,00
I.	Zwiększenia funduszu	163 703 555,62	78 266 365,22
1.	tytułem składek zwiększających wartość funduszu	2 857 787,90	959 321,08
2.	pozostałe przychody	0,00	0,00
3.	pozostałe zwiększenia	160 845 767,72	77 307 044,14
II.	Zmniejszenia funduszu	161 188 555,62	97 096 365,22
1.	tytułem wykupu	2 907 093,91	6 322 166,55
2.	tytułem wypłat pozostałych świadczeń ubezpieczeniowych	668 361,62	381 150,05
3.	tytułem opłaty za ryzyko ubezpieczeniowe oraz innych opłat potrąconych z funduszu	445 724,49	416 840,86
4.	tytułem zwrotu składek ubezpieczeniowych	0,00	0,00
5.	tytułem opłat za zarządzanie funduszem oraz innych opłat tytułem administrowania funduszem	0,00	0,00
6.	pozostałe koszty	0,00	0,00
7.	pozostałe zmniejszenia	157 167 375,60	89 976 207,76
C.	Wynik netto z działalności inwestycyjnej	7 237 855,38	-4 491 680,14
D.	Aktywa netto funduszu na koniec okresu sprawozdawczego	36 156 234,20	12 834 554,06

III. LICZBA I WARTOŚĆ JEDNOSTEK UCZESTNICTWA FUNDUSZU

Pozycja	Analogiczny okres sprawozdawczy poprzedniego roku kalendarzowego	Bieżący okres sprawozdawczy
I. Liczba jednostek uczestnictwa funduszu:		
1. na początek okresu sprawozdawczego	511 458,80	678 827,34
2. na koniec okresu sprawozdawczego	578 684,93	246 628,63
II. Wartość jednostki uczestnictwa funduszu:		
1. na początek okresu sprawozdawczego	511 458,80	62,72
2. minimalna wartość jednostki uczestnictwa funduszu w okresie sprawozdawczym	49,09	51,36
3. maksymalna wartość jednostki uczestnictwa funduszu w okresie sprawozdawczym	81,56	68,95
4. na koniec okresu sprawozdawczego	62,48	52,04

IV. ZESTAWIENIE AKTYWÓW NETTO FUNDUSZU - Roczne

	1	Wartość bilansowa (w zł)	2	Udział w aktywach netto funduszu (w %)	3
I. Lokaty (suma 1-12)		12 834 554,06		100,00%	
1. papiery wartościowe emitowane, poręczone lub gwarantowane przez Skarb Państwa lub organizacje międzynarodowe, których członkiem jest Rzeczpospolita Polska		0,00		0,00%	
2. obligacje emitowane lub poręczone przez jednostki samorządu terytorialnego lub związki jednostek samorządu terytorialnego		0,00		0,00%	
3. inne dłużne papiery wartościowe o stałej stopie dochodu		0,00		0,00%	
4. akcje		0,00		0,00%	
5. udziały		0,00		0,00%	
6. jednostki uczestnictwa lub certyfikaty inwestycyjne w funduszach inwestycyjnych		12 834 554,06		100,00%	
7. instrumenty pochodne		0,00		0,00%	
8. inne papiery wartościowe o zmiennej kwocie dochodu		0,00		0,00%	
9. pożyczki		0,00		0,00%	
10. nieruchomości		0,00		0,00%	
11. depozyty bankowe		0,00		0,00%	
12. pozostałe lokaty		0,00		0,00%	
II. Środki pieniężne		0,00		0,00%	
III. Należności		0,00		0,00%	
IV. Zobowiązania		0,00		0,00%	
V. Aktywa netto (w tym)		12 834 554,06		100,00%	
1. krajowe		12 834 554,06		100,00%	
2. zagraniczne - kraje UE		0,00		0,00%	
3. zagraniczne - kraje poza UE		0,00		0,00%	

Roczne sprawozdanie ubezpieczeniowego funduszu kapitałowego sporządzone na dzień 31.12.2023

Roczne sprawozdanie ubezpieczeniowego funduszu kapitałowego sporządzone na dzień 31.12.2023

Nazwa ubezpieczeniowego funduszu kapitałowego: UBEZPIECZENIOWY FUNDUSZ KAPITAŁOWY VL SKARBIEC
SUBFUNDUSZ SKARBIEC-AKCJA

skar3 Kod funduszu

I. WARTOŚĆ AKTYWÓW NETTO FUNDUSZU

(w zł)		Koniec analogicznego okresu sprawozdawczego poprzedniego roku kalendarzowego	Koniec bieżącego okresu sprawozdawczego
I.	Aktywa	8 138 142,27	12 382 800,20
1.	lokaty	8 138 142,27	12 382 800,20
2.	środki pieniężne	0,00	0,00
3.	należności	0,00	0,00
3.1.	z tytułu transakcji zawartych na rynku finansowym	0,00	0,00
3.2.	pozostałe	0,00	0,00
II.	Zobowiązania	0,00	0,00
1.	z tytułu transakcji zawartych na rynku finansowym	0,00	0,00
2.	wobec ubezpieczających, uprawnionych, uposażonych lub uprawnionych z umów ubezpieczenia	0,00	0,00
3.	pozostałe	0,00	0,00
III.	Aktywa netto (I-II)	8 138 142,27	12 382 800,20

II. ZMIANY WARTOŚCI AKTYWÓW NETTO FUNDUSZU

(w zł)		Analogiczny okres sprawozdawczy poprzedniego roku kalendarzowego	Bieżący okres sprawozdawczy
A.	Aktywa netto funduszu na początek okresu sprawozdawczego	9 981 239,41	8 138 142,27
B.	Wynik netto z działalności operacyjnej (I-II)	-12 000,00	953 000,00
I.	Zwiększenia funduszu	4 631 975,14	8 849 519,03
1.	tytułem składek zwiększających wartość funduszu	633 175,62	693 780,65
2.	pozostałe przychody	0,00	0,00
3.	pozostałe zwiększenia	3 998 799,52	8 155 738,38
II.	Zmniejszenia funduszu	4 643 975,14	7 896 519,03
1.	tytułem wykupu	774 720,23	1 151 508,69
2.	tytułem wypłat pozostałych świadczeń ubezpieczeniowych	382 611,57	325 163,77
3.	tytułem opłaty za ryzyko ubezpieczeniowe oraz innych opłat potrąconych z funduszu	132 946,46	173 550,39
4.	tytułem zwrotu składek ubezpieczeniowych	0,00	0,00
5.	tytułem opłat za zarządzanie funduszem oraz innych opłat tytułem administrowania funduszem	0,00	0,00
6.	pozostałe koszty	0,00	0,00
7.	pozostałe zmniejszenia	3 353 696,88	6 246 296,18
C.	Wynik netto z działalności inwestycyjnej	-1 831 097,14	3 291 657,93
D.	Aktywa netto funduszu na koniec okresu sprawozdawczego	8 138 142,27	12 382 800,20

III. LICZBA I WARTOŚĆ JEDNOSTEK UCZESTNICTWA FUNDUSZU

Pozycja	Analogiczny okres sprawozdawczy poprzedniego roku kalendarzowego	Bieżący okres sprawozdawczy
I. Liczba jednostek uczestnictwa funduszu:		
1. na początek okresu sprawozdawczego	26 820,62	36 158,19
2. na koniec okresu sprawozdawczego	29 155,38	32 264,52
II. Wartość jednostki uczestnictwa funduszu:		
1. na początek okresu sprawozdawczego	26 820,62	280,56
2. minimalna wartość jednostki uczestnictwa funduszu w okresie sprawozdawczym	224,81	277,70
3. maksymalna wartość jednostki uczestnictwa funduszu w okresie sprawozdawczym	359,08	387,62
4. na koniec okresu sprawozdawczego	279,13	383,79

IV. ZESTAWIENIE AKTYWÓW NETTO FUNDUSZU - Roczne

	1	Wartość bilansowa (w zł) 2	Udział w aktywach netto funduszu (w %) 3
I. Lokaty (suma 1-12)		12 382 800,20	100,00%
1. papiery wartościowe emitowane, poręczone lub gwarantowane przez Skarb Państwa lub organizacje międzynarodowe, których członkiem jest Rzeczpospolita Polska		0,00	0,00%
2. obligacje emitowane lub poręczone przez jednostki samorządu terytorialnego lub związki jednostek samorządu terytorialnego		0,00	0,00%
3. inne dłużne papiery wartościowe o stałej stopie dochodu		0,00	0,00%
4. akcje		0,00	0,00%
5. udziały		0,00	0,00%
6. jednostki uczestnictwa lub certyfikaty inwestycyjne w funduszach inwestycyjnych		12 382 800,20	100,00%
7. instrumenty pochodne		0,00	0,00%
8. inne papiery wartościowe o zmiennej kwocie dochodu		0,00	0,00%
9. pożyczki		0,00	0,00%
10. nieruchomości		0,00	0,00%
11. depozyty bankowe		0,00	0,00%
12. pozostałe lokaty		0,00	0,00%
II. Środki pieniężne		0,00	0,00%
III. Należności		0,00	0,00%
IV. Zobowiązania		0,00	0,00%
V. Aktywa netto (w tym)		12 382 800,20	100,00%
1. krajowe		12 382 800,20	100,00%
2. zagraniczne - kraje UE		0,00	0,00%
3. zagraniczne - kraje poza UE		0,00	0,00%

Roczne sprawozdanie ubezpieczeniowego funduszu kapitałowego sporządzone na dzień 31.12.2023

Roczne sprawozdanie ubezpieczeniowego funduszu kapitałowego sporządzone na dzień 31.12.2023

Nazwa ubezpieczeniowego funduszu kapitałowego: UBEZPIECZENIOWY FUNDUSZ KAPITAŁOWY VL SKARBIEC
SUBFUNDUSZ SKARBIEC SPÓŁEK WZROSTOWYCH

skar6 Kod funduszu

I. WARTOŚĆ AKTYWÓW NETTO FUNDUSZU

(w zł)		Koniec analogicznego okresu sprawozdawczego poprzedniego roku kalendarzowego	Koniec bieżącego okresu sprawozdawczego
I.	Aktywa	8 579 272,92	17 211 948,82
1.	lokaty	8 579 272,92	17 211 948,82
2.	środki pieniężne	0,00	0,00
3.	należności	0,00	0,00
3.1.	z tytułu transakcji zawartych na rynku finansowym	0,00	0,00
3.2.	pozostałe	0,00	0,00
II.	Zobowiązania	0,00	0,00
1.	z tytułu transakcji zawartych na rynku finansowym	0,00	0,00
2.	wobec ubezpieczających, uprawnionych, uposażonych lub uprawnionych z umów ubezpieczenia	0,00	0,00
3.	pozostałe	0,00	0,00
III.	Aktywa netto (I-II)	8 579 272,92	17 211 948,82

II. ZMIANY WARTOŚCI AKTYWÓW NETTO FUNDUSZU

(w zł)		Analogiczny okres sprawozdawczy poprzedniego roku kalendarzowego	Bieżący okres sprawozdawczy
A.	Aktywa netto funduszu na początek okresu sprawozdawczego	21 513 368,90	8 579 272,92
B.	Wynik netto z działalności operacyjnej (I-II)	1 059 534,25	3 795 000,00
I.	Zwiększenia funduszu	26 070 979,89	19 758 084,10
1.	tytułem składek zwiększających wartość funduszu	1 009 277,48	961 117,06
2.	pozostałe przychody	0,00	0,00
3.	pozostałe zwiększenia	25 061 702,41	18 796 967,04
II.	Zmniejszenia funduszu	25 011 445,64	15 963 084,10
1.	tytułem wykupu	1 013 079,32	856 105,31
2.	tytułem wypłat pozostałych świadczeń ubezpieczeniowych	150 708,79	99 988,15
3.	tytułem opłaty za ryzyko ubezpieczeniowe oraz innych opłat potrąconych z funduszu	235 788,35	261 568,25
4.	tytułem zwrotu składek ubezpieczeniowych	0,00	0,00
5.	tytułem opłat za zarządzanie funduszem oraz innych opłat tytułem administrowania funduszem	0,00	0,00
6.	pozostałe koszty	0,00	0,00
7.	pozostałe zmniejszenia	23 611 869,18	14 745 422,39
C.	Wynik netto z działalności inwestycyjnej	-13 993 630,23	4 837 675,90
D.	Aktywa netto funduszu na koniec okresu sprawozdawczego	8 579 272,92	17 211 948,82

III. LICZBA I WARTOŚĆ JEDNOSTEK UCZESTNICTWA FUNDUSZU

Pozycja	Analogiczny okres sprawozdawczy poprzedniego roku kalendarzowego	Bieżący okres sprawozdawczy
I. Liczba jednostek uczestnictwa funduszu:		
1. na początek okresu sprawozdawczego	69 194,18	128 652,70
2. na koniec okresu sprawozdawczego	85 887,21	115 804,00
II. Wartość jednostki uczestnictwa funduszu:		
1. na początek okresu sprawozdawczego	69 194,18	99,98
2. minimalna wartość jednostki uczestnictwa funduszu w okresie sprawozdawczym	94,27	92,93
3. maksymalna wartość jednostki uczestnictwa funduszu w okresie sprawozdawczym	270,66	150,65
4. na koniec okresu sprawozdawczego	99,89	148,63

IV. ZESTAWIENIE AKTYWÓW NETTO FUNDUSZU - Roczne

	1	Wartość bilansowa (w zł)	2	Udział w aktywach netto funduszu (w %)	3
I. Lokaty (suma 1-12)		17 211 948,82		100,00%	
1. papiery wartościowe emitowane, poręczone lub gwarantowane przez Skarb Państwa lub organizacje międzynarodowe, których członkiem jest Rzeczpospolita Polska		0,00		0,00%	
2. obligacje emitowane lub poręczone przez jednostki samorządu terytorialnego lub związki jednostek samorządu terytorialnego		0,00		0,00%	
3. inne dłużne papiery wartościowe o stałej stopie dochodu		0,00		0,00%	
4. akcje		0,00		0,00%	
5. udziały		0,00		0,00%	
6. jednostki uczestnictwa lub certyfikaty inwestycyjne w funduszach inwestycyjnych		17 211 948,82		100,00%	
7. instrumenty pochodne		0,00		0,00%	
8. inne papiery wartościowe o zmiennej kwocie dochodu		0,00		0,00%	
9. pożyczki		0,00		0,00%	
10. nieruchomości		0,00		0,00%	
11. depozyty bankowe		0,00		0,00%	
12. pozostałe lokaty		0,00		0,00%	
II. Środki pieniężne		0,00		0,00%	
III. Należności		0,00		0,00%	
IV. Zobowiązania		0,00		0,00%	
V. Aktywa netto (w tym)		17 211 948,82		100,00%	
1. krajowe		17 211 948,82		100,00%	
2. zagraniczne - kraje UE		0,00		0,00%	
3. zagraniczne - kraje poza UE		0,00		0,00%	

Roczne sprawozdanie ubezpieczeniowego funduszu kapitałowego sporządzone na dzień 31.12.2023

Roczne sprawozdanie ubezpieczeniowego funduszu kapitałowego sporządzone na dzień 31.12.2023

Nazwa ubezpieczeniowego funduszu kapitałowego: UBEZPIECZENIOWY FUNDUSZ KAPITAŁOWY VL SKARBIEC
SUBFUNDUSZ SKARBIEC III FILAR

skar7 Kod funduszu

I. WARTOŚĆ AKTYWÓW NETTO FUNDUSZU

(w zł)		Koniec analogicznego okresu sprawozdawczego poprzedniego roku kalendarzowego	Koniec bieżącego okresu sprawozdawczego
I.	Aktywa	36 026,94	113 458,22
1.	lokaty	36 026,94	113 458,22
2.	środki pieniężne	0,00	0,00
3.	należności	0,00	0,00
3.1.	z tytułu transakcji zawartych na rynku finansowym	0,00	0,00
3.2.	pozostałe	0,00	0,00
II.	Zobowiązania	0,00	0,00
1.	z tytułu transakcji zawartych na rynku finansowym	0,00	0,00
2.	wobec ubezpieczających, uprawnionych, uposażonych lub uprawnionych z umów ubezpieczenia	0,00	0,00
3.	pozostałe	0,00	0,00
III.	Aktywa netto (I-II)	36 026,94	113 458,22

II. ZMIANY WARTOŚCI AKTYWÓW NETTO FUNDUSZU

(w zł)		Analogiczny okres sprawozdawczy poprzedniego roku kalendarzowego	Bieżący okres sprawozdawczy
A.	Aktywa netto funduszu na początek okresu sprawozdawczego	403 441,68	36 026,94
B.	Wynik netto z działalności operacyjnej (I-II)	-318 000,00	66 000,00
I.	Zwiększenia funduszu	9 369,96	117 078,64
1.	tytułem składek zwiększających wartość funduszu	0,00	0,00
2.	pozostałe przychody	0,00	0,00
3.	pozostałe zwiększenia	9 369,96	117 078,64
II.	Zmniejszenia funduszu	327 369,96	51 078,64
1.	tytułem wykupu	10 164,72	34 473,54
2.	tytułem wypłat pozostałych świadczeń ubezpieczeniowych	0,00	0,00
3.	tytułem opłaty za ryzyko ubezpieczeniowe oraz innych opłat potrąconych z funduszu	1 636,75	862,46
4.	tytułem zwrotu składek ubezpieczeniowych	0,00	0,00
5.	tytułem opłat za zarządzanie funduszem oraz innych opłat tytułem administrowania funduszem	0,00	0,00
6.	pozostałe koszty	0,00	0,00
7.	pozostałe zmniejszenia	315 568,49	15 742,64
C.	Wynik netto z działalności inwestycyjnej	-49 414,74	11 431,28
D.	Aktywa netto funduszu na koniec okresu sprawozdawczego	36 026,94	113 458,22

III. LICZBA I WARTOŚĆ JEDNOSTEK UCZESTNICTWA FUNDUSZU

Pozycja	Analogiczny okres sprawozdawczy poprzedniego roku kalendarzowego	Bieżący okres sprawozdawczy
I. Liczba jednostek uczestnictwa funduszu:		
1. na początek okresu sprawozdawczego	503,31	275,24
2. na koniec okresu sprawozdawczego	233,87	598,50
II. Wartość jednostki uczestnictwa funduszu:		
1. na początek okresu sprawozdawczego	503,31	154,52
2. minimalna wartość jednostki uczestnictwa funduszu w okresie sprawozdawczym	134,59	154,52
3. maksymalna wartość jednostki uczestnictwa funduszu w okresie sprawozdawczym	201,30	191,19
4. na koniec okresu sprawozdawczego	154,05	189,57

IV. ZESTAWIENIE AKTYWÓW NETTO FUNDUSZU - Roczne

	1	Wartość bilansowa (w zł)	2	Udział w aktywach netto funduszu (w %)	3
I. Lokaty (suma 1-12)		113 458,22		100,00%	
1. papiery wartościowe emitowane, poręczone lub gwarantowane przez Skarb Państwa lub organizacje międzynarodowe, których członkiem jest Rzeczpospolita Polska		0,00		0,00%	
2. obligacje emitowane lub poręczone przez jednostki samorządu terytorialnego lub związki jednostek samorządu terytorialnego		0,00		0,00%	
3. inne dłużne papiery wartościowe o stałej stopie dochodu		0,00		0,00%	
4. akcje		0,00		0,00%	
5. udziały		0,00		0,00%	
6. jednostki uczestnictwa lub certyfikaty inwestycyjne w funduszach inwestycyjnych		113 458,22		100,00%	
7. instrumenty pochodne		0,00		0,00%	
8. inne papiery wartościowe o zmiennej kwocie dochodu		0,00		0,00%	
9. pożyczki		0,00		0,00%	
10. nieruchomości		0,00		0,00%	
11. depozyty bankowe		0,00		0,00%	
12. pozostałe lokaty		0,00		0,00%	
II. Środki pieniężne		0,00		0,00%	
III. Należności		0,00		0,00%	
IV. Zobowiązania		0,00		0,00%	
V. Aktywa netto (w tym)		113 458,22		100,00%	
1. krajowe		113 458,22		100,00%	
2. zagraniczne - kraje UE		0,00		0,00%	
3. zagraniczne - kraje poza UE		0,00		0,00%	

Roczne sprawozdanie ubezpieczeniowego funduszu kapitałowego sporządzone na dzień 31.12.2023

Roczne sprawozdanie ubezpieczeniowego funduszu kapitałowego sporządzone na dzień 31.12.2023

Nazwa ubezpieczeniowego funduszu kapitałowego: UBEZPIECZENIOWY FUNDUSZ KAPITAŁOWY VL SKARBIEC
SUBFUNDUSZ SKARBIEC KONSERWATYWNY PLUS

skar8 Kod funduszu

I. WARTOŚĆ AKTYWÓW NETTO FUNDUSZU

(w zł)		Koniec analogicznego okresu sprawozdawczego poprzedniego roku kalendarzowego	Koniec bieżącego okresu sprawozdawczego
I.	Aktywa	10 408,28	26 334,93
1.	lokaty	10 408,28	26 334,93
2.	środki pieniężne	0,00	0,00
3.	należności	0,00	0,00
3.1.	z tytułu transakcji zawartych na rynku finansowym	0,00	0,00
3.2.	pozostałe	0,00	0,00
II.	Zobowiązania	0,00	0,00
1.	z tytułu transakcji zawartych na rynku finansowym	0,00	0,00
2.	wobec ubezpieczających, uprawnionych, uposażonych lub uprawnionych z umów ubezpieczenia	0,00	0,00
3.	pozostałe	0,00	0,00
III.	Aktywa netto (I-II)	10 408,28	26 334,93

II. ZMIANY WARTOŚCI AKTYWÓW NETTO FUNDUSZU

(w zł)		Analogiczny okres sprawozdawczy poprzedniego roku kalendarzowego	Bieżący okres sprawozdawczy
A.	Aktywa netto funduszu na początek okresu sprawozdawczego	17 033,74	10 408,28
B.	Wynik netto z działalności operacyjnej (I-II)	-4 000,00	15 000,00
I.	Zwiększenia funduszu	172 365,62	58 323,17
1.	tytułem składek zwiększających wartość funduszu	31 302,64	7 201,10
2.	pozostałe przychody	0,00	0,00
3.	pozostałe zwiększenia	141 062,98	51 122,07
II.	Zmniejszenia funduszu	176 365,62	43 323,17
1.	tytułem wykupu	34 746,24	3 939,55
2.	tytułem wypłat pozostałych świadczeń ubezpieczeniowych	0,00	0,00
3.	tytułem opłaty za ryzyko ubezpieczeniowe oraz innych opłat potrąconych z funduszu	610,21	193,41
4.	tytułem zwrotu składek ubezpieczeniowych	0,00	0,00
5.	tytułem opłat za zarządzanie funduszem oraz innych opłat tytułem administrowania funduszem	0,00	0,00
6.	pozostałe koszty	0,00	0,00
7.	pozostałe zmniejszenia	141 009,17	39 190,21
C.	Wynik netto z działalności inwestycyjnej	-2 625,46	926,65
D.	Aktywa netto funduszu na koniec okresu sprawozdawczego	10 408,28	26 334,93

III. LICZBA I WARTOŚĆ JEDNOSTEK UCZESTNICTWA FUNDUSZU

Pozycja	Analogiczny okres sprawozdawczy poprzedniego roku kalendarzowego	Bieżący okres sprawozdawczy
I. Liczba jednostek uczestnictwa funduszu:		
1. na początek okresu sprawozdawczego	954,70	60,63
2. na koniec okresu sprawozdawczego	97,62	229,68
II. Wartość jednostki uczestnictwa funduszu:		
1. na początek okresu sprawozdawczego	954,70	106,85
2. minimalna wartość jednostki uczestnictwa funduszu w okresie sprawozdawczym	102,21	106,85
3. maksymalna wartość jednostki uczestnictwa funduszu w okresie sprawozdawczym	111,85	114,67
4. na koniec okresu sprawozdawczego	106,62	114,66

IV. ZESTAWIENIE AKTYWÓW NETTO FUNDUSZU - Roczne

	1	Wartość bilansowa (w zł) 2	Udział w aktywach netto funduszu (w %) 3
I. Lokaty (suma 1-12)		26 334,93	100,00%
1. papiery wartościowe emitowane, poręczone lub gwarantowane przez Skarb Państwa lub organizacje międzynarodowe, których członkiem jest Rzeczpospolita Polska		0,00	0,00%
2. obligacje emitowane lub poręczone przez jednostki samorządu terytorialnego lub związki jednostek samorządu terytorialnego		0,00	0,00%
3. inne dłużne papiery wartościowe o stałej stopie dochodu		0,00	0,00%
4. akcje		0,00	0,00%
5. udziały		0,00	0,00%
6. jednostki uczestnictwa lub certyfikaty inwestycyjne w funduszach inwestycyjnych		26 334,93	100,00%
7. instrumenty pochodne		0,00	0,00%
8. inne papiery wartościowe o zmiennej kwocie dochodu		0,00	0,00%
9. pożyczki		0,00	0,00%
10. nieruchomości		0,00	0,00%
11. depozyty bankowe		0,00	0,00%
12. pozostałe lokaty		0,00	0,00%
II. Środki pieniężne		0,00	0,00%
III. Należności		0,00	0,00%
IV. Zobowiązania		0,00	0,00%
V. Aktywa netto (w tym)		26 334,93	100,00%
1. krajowe		26 334,93	100,00%
2. zagraniczne - kraje UE		0,00	0,00%
3. zagraniczne - kraje poza UE		0,00	0,00%

Roczne sprawozdanie ubezpieczeniowego funduszu kapitałowego sporządzone na dzień 31.12.2023

Roczne sprawozdanie ubezpieczeniowego funduszu kapitałowego sporządzone na dzień 31.12.2023

Nazwa ubezpieczeniowego funduszu kapitałowego: UBEZPIECZENIOWY FUNDUSZ KAPITAŁOWY VL GENERALI
FUNDUSZE SUBFUNDUSZ GENERALI KORONA OBLIGACJE

unk2 Kod funduszu

I. WARTOŚĆ AKTYWÓW NETTO FUNDUSZU

(w zł)		Koniec analogicznego okresu sprawozdawczego poprzedniego roku kalendarzowego	Koniec bieżącego okresu sprawozdawczego
I.	Aktywa	29 694 085,32	34 862 713,64
1.	lokaty	29 694 085,32	34 862 713,64
2.	środki pieniężne	0,00	0,00
3.	należności	0,00	0,00
3.1.	z tytułu transakcji zawartych na rynku finansowym	0,00	0,00
3.2.	pozostałe	0,00	0,00
II.	Zobowiązania	0,00	0,00
1.	z tytułu transakcji zawartych na rynku finansowym	0,00	0,00
2.	wobec ubezpieczających, uprawnionych, uposażonych lub uprawnionych z umów ubezpieczenia	0,00	0,00
3.	pozostałe	0,00	0,00
III.	Aktywa netto (I-II)	29 694 085,32	34 862 713,64

II. ZMIANY WARTOŚCI AKTYWÓW NETTO FUNDUSZU

(w zł)		Analogiczny okres sprawozdawczy poprzedniego roku kalendarzowego	Bieżący okres sprawozdawczy
A.	Aktywa netto funduszu na początek okresu sprawozdawczego	37 606 519,04	29 694 085,32
B.	Wynik netto z działalności operacyjnej (I-II)	-3 730 000,00	575 000,00
I.	Zwiększenia funduszu	12 583 235,45	17 968 860,46
1.	tytułem składek zwiększających wartość funduszu	3 002 333,40	2 644 134,87
2.	pozostałe przychody	0,00	0,00
3.	pozostałe zwiększenia	9 580 902,05	15 324 725,59
II.	Zmniejszenia funduszu	16 313 235,45	17 393 860,46
1.	tytułem wykupu	4 204 315,33	4 380 380,76
2.	tytułem wypłat pozostałych świadczeń ubezpieczeniowych	773 847,55	348 937,04
3.	tytułem opłaty za ryzyko ubezpieczeniowe oraz innych opłat potrąconych z funduszu	502 780,61	529 174,35
4.	tytułem zwrotu składek ubezpieczeniowych	0,00	0,00
5.	tytułem opłat za zarządzanie funduszem oraz innych opłat tytułem administrowania funduszem	0,00	0,00
6.	pozostałe koszty	0,00	0,00
7.	pozostałe zmniejszenia	10 832 291,96	12 135 368,31
C.	Wynik netto z działalności inwestycyjnej	-4 182 433,72	4 593 628,32
D.	Aktywa netto funduszu na koniec okresu sprawozdawczego	29 694 085,32	34 862 713,64

III. LICZBA I WARTOŚĆ JEDNOSTEK UCZESTNICTWA FUNDUSZU

Pozycja	Analogiczny okres sprawozdawczy poprzedniego roku kalendarzowego	Bieżący okres sprawozdawczy
I. Liczba jednostek uczestnictwa funduszu:		
1. na początek okresu sprawozdawczego	95 484,29	102 617,35
2. na koniec okresu sprawozdawczego	96 025,89	98 146,77
II. Wartość jednostki uczestnictwa funduszu:		
1. na początek okresu sprawozdawczego	95 484,29	310,54
2. minimalna wartość jednostki uczestnictwa funduszu w okresie sprawozdawczym	281,79	310,54
3. maksymalna wartość jednostki uczestnictwa funduszu w okresie sprawozdawczym	350,62	356,82
4. na koniec okresu sprawozdawczego	309,23	355,21

IV. ZESTAWIENIE AKTYWÓW NETTO FUNDUSZU - Roczne

	1	Wartość bilansowa (w zł)	2	Udział w aktywach netto funduszu (w %)	3
I. Lokaty (suma 1-12)		34 862 713,64		100,00%	
1. papiery wartościowe emitowane, poręczone lub gwarantowane przez Skarb Państwa lub organizacje międzynarodowe, których członkiem jest Rzeczpospolita Polska		0,00		0,00%	
2. obligacje emitowane lub poręczone przez jednostki samorządu terytorialnego lub związki jednostek samorządu terytorialnego		0,00		0,00%	
3. inne dłużne papiery wartościowe o stałej stopie dochodu		0,00		0,00%	
4. akcje		0,00		0,00%	
5. udziały		0,00		0,00%	
6. jednostki uczestnictwa lub certyfikaty inwestycyjne w funduszach inwestycyjnych		34 862 713,64		100,00%	
7. instrumenty pochodne		0,00		0,00%	
8. inne papiery wartościowe o zmiennej kwocie dochodu		0,00		0,00%	
9. pożyczki		0,00		0,00%	
10. nieruchomości		0,00		0,00%	
11. depozyty bankowe		0,00		0,00%	
12. pozostałe lokaty		0,00		0,00%	
II. Środki pieniężne		0,00		0,00%	
III. Należności		0,00		0,00%	
IV. Zobowiązania		0,00		0,00%	
V. Aktywa netto (w tym)		34 862 713,64		100,00%	
1. krajowe		34 862 713,64		100,00%	
2. zagraniczne - kraje UE		0,00		0,00%	
3. zagraniczne - kraje poza UE		0,00		0,00%	

Roczne sprawozdanie ubezpieczeniowego funduszu kapitałowego sporządzone na dzień 31.12.2023

Roczne sprawozdanie ubezpieczeniowego funduszu kapitałowego sporządzone na dzień 31.12.2023

Nazwa ubezpieczeniowego funduszu kapitałowego: UBEZPIECZENIOWY FUNDUSZ KAPITAŁOWY VL GENERALI FUNDUSZ SUBFUNDUSZ GENERALI KORONA DOCHODOWY

unk4 Kod funduszu

I. WARTOŚĆ AKTYWÓW NETTO FUNDUSZU

(w zł)		Koniec analogicznego okresu sprawozdawczego poprzedniego roku kalendarzowego	Koniec bieżącego okresu sprawozdawczego
I.	Aktywa	80 064 801,90	91 932 920,66
1.	lokaty	80 064 801,90	91 932 920,66
2.	środki pieniężne	0,00	0,00
3.	należności	0,00	0,00
3.1.	z tytułu transakcji zawartych na rynku finansowym	0,00	0,00
3.2.	pozostałe	0,00	0,00
II.	Zobowiązania	0,00	0,00
1.	z tytułu transakcji zawartych na rynku finansowym	0,00	0,00
2.	wobec ubezpieczających, uprawnionych, uposażonych lub uprawnionych z umów ubezpieczenia	0,00	0,00
3.	pozostałe	0,00	0,00
III.	Aktywa netto (I-II)	80 064 801,90	91 932 920,66

II. ZMIANY WARTOŚCI AKTYWÓW NETTO FUNDUSZU

(w zł)		Analogiczny okres sprawozdawczy poprzedniego roku kalendarzowego	Bieżący okres sprawozdawczy
A.	Aktywa netto funduszu na początek okresu sprawozdawczego	91 442 467,39	80 064 801,90
B.	Wynik netto z działalności operacyjnej (I-II)	-6 257 432,51	2 539 999,99
I.	Zwiększenia funduszu	62 690 670,57	65 124 251,87
1.	tytułem składek zwiększających wartość funduszu	29 577 138,94	36 364 402,06
2.	pozostałe przychody	0,00	0,00
3.	pozostałe zwiększenia	33 113 531,63	28 759 849,81
II.	Zmniejszenia funduszu	68 948 103,08	62 584 251,88
1.	tytułem wykupu	26 809 042,18	35 044 267,06
2.	tytułem wypłat pozostałych świadczeń ubezpieczeniowych	2 139 968,86	639 602,26
3.	tytułem opłaty za ryzyko ubezpieczeniowe oraz innych opłat potrąconych z funduszu	2 304 395,84	2 147 773,27
4.	tytułem zwrotu składek ubezpieczeniowych	14 430,20	5 683,87
5.	tytułem opłat za zarządzanie funduszem oraz innych opłat tytułem administrowania funduszem	0,00	0,00
6.	pozostałe koszty	0,00	0,00
7.	pozostałe zmniejszenia	37 680 266,00	24 746 925,42
C.	Wynik netto z działalności inwestycyjnej	-5 120 232,98	9 328 118,77
D.	Aktywa netto funduszu na koniec okresu sprawozdawczego	80 064 801,90	91 932 920,66

III. LICZBA I WARTOŚĆ JEDNOSTEK UCZESTNICTWA FUNDUSZU

Pozycja	Analogiczny okres sprawozdawczy poprzedniego roku kalendarzowego	Bieżący okres sprawozdawczy
I. Liczba jednostek uczestnictwa funduszu:		
1. na początek okresu sprawozdawczego	345 250,74	358 554,11
2. na koniec okresu sprawozdawczego	364 494,23	374 945,64
II. Wartość jednostki uczestnictwa funduszu:		
1. na początek okresu sprawozdawczego	345 250,74	220,21
2. minimalna wartość jednostki uczestnictwa funduszu w okresie sprawozdawczym	210,59	220,21
3. maksymalna wartość jednostki uczestnictwa funduszu w okresie sprawozdawczym	232,76	245,19
4. na koniec okresu sprawozdawczego	219,66	245,19

IV. ZESTAWIENIE AKTYWÓW NETTO FUNDUSZU - Roczne

	1	Wartość bilansowa (w zł) 2	Udział w aktywach netto funduszu (w %) 3
I. Lokaty (suma 1-12)		91 932 920,66	100,00%
1. papiery wartościowe emitowane, poręczone lub gwarantowane przez Skarb Państwa lub organizacje międzynarodowe, których członkiem jest Rzeczpospolita Polska		0,00	0,00%
2. obligacje emitowane lub poręczone przez jednostki samorządu terytorialnego lub związki jednostek samorządu terytorialnego		0,00	0,00%
3. inne dłużne papiery wartościowe o stałej stopie dochodu		0,00	0,00%
4. akcje		0,00	0,00%
5. udziały		0,00	0,00%
6. jednostki uczestnictwa lub certyfikaty inwestycyjne w funduszach inwestycyjnych		91 932 920,66	100,00%
7. instrumenty pochodne		0,00	0,00%
8. inne papiery wartościowe o zmiennej kwocie dochodu		0,00	0,00%
9. pożyczki		0,00	0,00%
10. nieruchomości		0,00	0,00%
11. depozyty bankowe		0,00	0,00%
12. pozostałe lokaty		0,00	0,00%
II. Środki pieniężne		0,00	0,00%
III. Należności		0,00	0,00%
IV. Zobowiązania		0,00	0,00%
V. Aktywa netto (w tym)		91 932 920,66	100,00%
1. krajowe		91 932 920,66	100,00%
2. zagraniczne - kraje UE		0,00	0,00%
3. zagraniczne - kraje poza UE		0,00	0,00%

Roczne sprawozdanie ubezpieczeniowego funduszu kapitałowego sporządzone na dzień 31.12.2023

Roczne sprawozdanie ubezpieczeniowego funduszu kapitałowego sporządzone na dzień 31.12.2023

Nazwa ubezpieczeniowego funduszu kapitałowego: UBEZPIECZENIOWY FUNDUSZ KAPITAŁOWY VL GENERALI
FUNDUSZE SUBFUNDUSZ GENERALI AKCJE MAŁYCH I ŚREDNICH SPÓŁEK

unk6 Kod funduszu

I. WARTOŚĆ AKTYWÓW NETTO FUNDUSZU

(w zł)		Koniec analogicznego okresu sprawozdawczego poprzedniego roku kalendarzowego	Koniec bieżącego okresu sprawozdawczego
I.	Aktywa	11 301 986,46	19 306 075,85
1.	lokaty	11 301 986,46	19 306 075,85
2.	środki pieniężne	0,00	0,00
3.	należności	0,00	0,00
3.1.	z tytułu transakcji zawartych na rynku finansowym	0,00	0,00
3.2.	pozostałe	0,00	0,00
II.	Zobowiązania	0,00	0,00
1.	z tytułu transakcji zawartych na rynku finansowym	0,00	0,00
2.	wobec ubezpieczających, uprawnionych, uposażonych lub uprawnionych z umów ubezpieczenia	0,00	0,00
3.	pozostałe	0,00	0,00
III.	Aktywa netto (I-II)	11 301 986,46	19 306 075,85

II. ZMIANY WARTOŚCI AKTYWÓW NETTO FUNDUSZU

(w zł)		Analogiczny okres sprawozdawczy poprzedniego roku kalendarzowego	Bieżący okres sprawozdawczy
A.	Aktywa netto funduszu na początek okresu sprawozdawczego	16 679 277,53	11 301 986,46
B.	Wynik netto z działalności operacyjnej (I-II)	-1 861 000,00	1 921 000,00
I.	Zwiększenia funduszu	5 369 487,82	19 689 230,38
1.	tytułem składek zwiększających wartość funduszu	1 117 359,87	1 085 377,48
2.	pozostałe przychody	0,00	0,00
3.	pozostałe zwiększenia	4 252 127,95	18 603 852,90
II.	Zmniejszenia funduszu	7 230 487,82	17 768 230,38
1.	tytułem wykupu	916 240,19	1 716 307,38
2.	tytułem wypłat pozostałych świadczeń ubezpieczeniowych	403 565,56	180 545,12
3.	tytułem opłaty za ryzyko ubezpieczeniowe oraz innych opłat potrąconych z funduszu	198 385,98	241 359,95
4.	tytułem zwrotu składek ubezpieczeniowych	0,00	0,00
5.	tytułem opłat za zarządzanie funduszem oraz innych opłat tytułem administrowania funduszem	0,00	0,00
6.	pozostałe koszty	0,00	0,00
7.	pozostałe zmniejszenia	5 712 296,09	15 630 017,93
C.	Wynik netto z działalności inwestycyjnej	-3 516 291,07	6 083 089,39
D.	Aktywa netto funduszu na koniec okresu sprawozdawczego	11 301 986,46	19 306 075,85

III. LICZBA I WARTOŚĆ JEDNOSTEK UCZESTNICTWA FUNDUSZU

Pozycja	Analogiczny okres sprawozdawczy poprzedniego roku kalendarzowego	Bieżący okres sprawozdawczy
I. Liczba jednostek uczestnictwa funduszu:		
1. na początek okresu sprawozdawczego	97 345,11	148 310,56
2. na koniec okresu sprawozdawczego	100 274,92	118 602,26
II. Wartość jednostki uczestnictwa funduszu:		
1. na początek okresu sprawozdawczego	97 345,11	114,62
2. minimalna wartość jednostki uczestnictwa funduszu w okresie sprawozdawczym	100,78	114,62
3. maksymalna wartość jednostki uczestnictwa funduszu w okresie sprawozdawczym	150,02	163,90
4. na koniec okresu sprawozdawczego	112,71	162,78

IV. ZESTAWIENIE AKTYWÓW NETTO FUNDUSZU - Roczne

	1	Wartość bilansowa (w zł)	2	Udział w aktywach netto funduszu (w %)	3
I. Lokaty (suma 1-12)		19 306 075,85		100,00%	
1. papiery wartościowe emitowane, poręczone lub gwarantowane przez Skarb Państwa lub organizacje międzynarodowe, których członkiem jest Rzeczpospolita Polska		0,00		0,00%	
2. obligacje emitowane lub poręczone przez jednostki samorządu terytorialnego lub związki jednostek samorządu terytorialnego		0,00		0,00%	
3. inne dłużne papiery wartościowe o stałej stopie dochodu		0,00		0,00%	
4. akcje		0,00		0,00%	
5. udziały		0,00		0,00%	
6. jednostki uczestnictwa lub certyfikaty inwestycyjne w funduszach inwestycyjnych		19 306 075,85		100,00%	
7. instrumenty pochodne		0,00		0,00%	
8. inne papiery wartościowe o zmiennej kwocie dochodu		0,00		0,00%	
9. pożyczki		0,00		0,00%	
10. nieruchomości		0,00		0,00%	
11. depozyty bankowe		0,00		0,00%	
12. pozostałe lokaty		0,00		0,00%	
II. Środki pieniężne		0,00		0,00%	
III. Należności		0,00		0,00%	
IV. Zobowiązania		0,00		0,00%	
V. Aktywa netto (w tym)		19 306 075,85		100,00%	
1. krajowe		19 306 075,85		100,00%	
2. zagraniczne - kraje UE		0,00		0,00%	
3. zagraniczne - kraje poza UE		0,00		0,00%	

Roczne sprawozdanie ubezpieczeniowego funduszu kapitałowego sporządzone na dzień 31.12.2023

Roczne sprawozdanie ubezpieczeniowego funduszu kapitałowego sporządzone na dzień 31.12.2023

Nazwa ubezpieczeniowego funduszu kapitałowego: UBEZPIECZENIOWY FUNDUSZ KAPITAŁOWY VL GENERALI
FUNDUSZE SUBFUNDUSZ GENERALI OBLIGACJE: NOWA EUROPA

unk8 Kod funduszu

I. WARTOŚĆ AKTYWÓW NETTO FUNDUSZU

(w zł)		Koniec analogicznego okresu sprawozdawczego poprzedniego roku kalendarzowego	Koniec bieżącego okresu sprawozdawczego
I.	Aktywa	2 837 690,13	3 961 731,32
1.	lokaty	2 837 690,13	3 961 731,32
2.	środki pieniężne	0,00	0,00
3.	należności	0,00	0,00
3.1.	z tytułu transakcji zawartych na rynku finansowym	0,00	0,00
3.2.	pozostałe	0,00	0,00
II.	Zobowiązania	0,00	0,00
1.	z tytułu transakcji zawartych na rynku finansowym	0,00	0,00
2.	wobec ubezpieczających, uprawnionych, uposażonych lub uprawnionych z umów ubezpieczenia	0,00	0,00
3.	pozostałe	0,00	0,00
III.	Aktywa netto (I-II)	2 837 690,13	3 961 731,32

II. ZMIANY WARTOŚCI AKTYWÓW NETTO FUNDUSZU

(w zł)		Analogiczny okres sprawozdawczy poprzedniego roku kalendarzowego	Bieżący okres sprawozdawczy
A.	Aktywa netto funduszu na początek okresu sprawozdawczego	3 269 755,96	2 837 690,13
B.	Wynik netto z działalności operacyjnej (I-II)	590 150,00	839 000,00
I.	Zwiększenia funduszu	3 583 435,75	5 240 087,70
1.	tytułem składek zwiększających wartość funduszu	313 967,62	373 734,20
2.	pozostałe przychody	0,00	0,00
3.	pozostałe zwiększenia	3 269 468,13	4 866 353,50
II.	Zmniejszenia funduszu	2 993 285,75	4 401 087,70
1.	tytułem wykupu	239 820,00	725 488,21
2.	tytułem wypłat pozostałych świadczeń ubezpieczeniowych	69 569,53	50 505,08
3.	tytułem opłaty za ryzyko ubezpieczeniowe oraz innych opłat potrąconych z funduszu	40 676,55	61 531,65
4.	tytułem zwrotu składek ubezpieczeniowych	0,00	0,00
5.	tytułem opłat za zarządzanie funduszem oraz innych opłat administrowania funduszem	0,00	0,00
6.	pozostałe koszty	0,00	0,00
7.	pozostałe zmniejszenia	2 643 219,67	3 563 562,76
C.	Wynik netto z działalności inwestycyjnej	-1 022 215,83	285 041,19
D.	Aktywa netto funduszu na koniec okresu sprawozdawczego	2 837 690,13	3 961 731,32

III. LICZBA I WARTOŚĆ JEDNOSTEK UCZESTNICTWA FUNDUSZU

Pozycja	Analogiczny okres sprawozdawczy poprzedniego roku kalendarzowego	Bieżący okres sprawozdawczy
I. Liczba jednostek uczestnictwa funduszu:		
1. na początek okresu sprawozdawczego	19 614,36	30 542,92
2. na koniec okresu sprawozdawczego	24 164,95	31 335,37
II. Wartość jednostki uczestnictwa funduszu:		
1. na początek okresu sprawozdawczego	19 614,36	117,65
2. minimalna wartość jednostki uczestnictwa funduszu w okresie sprawozdawczym	102,18	117,65
3. maksymalna wartość jednostki uczestnictwa funduszu w okresie sprawozdawczym	178,23	126,43
4. na koniec okresu sprawozdawczego	117,43	126,43

IV. ZESTAWIENIE AKTYWÓW NETTO FUNDUSZU - Roczne

	1	Wartość bilansowa (w zł)	2	Udział w aktywach netto funduszu (w %)	3
I. Lokaty (suma 1-12)		3 961 731,32		100,00%	
1. papiery wartościowe emitowane, poręczone lub gwarantowane przez Skarb Państwa lub organizacje międzynarodowe, których członkiem jest Rzeczpospolita Polska		0,00		0,00%	
2. obligacje emitowane lub poręczone przez jednostki samorządu terytorialnego lub związki jednostek samorządu terytorialnego		0,00		0,00%	
3. inne dłużne papiery wartościowe o stałej stopie dochodu		0,00		0,00%	
4. akcje		0,00		0,00%	
5. udziały		0,00		0,00%	
6. jednostki uczestnictwa lub certyfikaty inwestycyjne w funduszach inwestycyjnych		3 961 731,32		100,00%	
7. instrumenty pochodne		0,00		0,00%	
8. inne papiery wartościowe o zmiennej kwocie dochodu		0,00		0,00%	
9. pożyczki		0,00		0,00%	
10. nieruchomości		0,00		0,00%	
11. depozyty bankowe		0,00		0,00%	
12. pozostałe lokaty		0,00		0,00%	
II. Środki pieniężne		0,00		0,00%	
III. Należności		0,00		0,00%	
IV. Zobowiązania		0,00		0,00%	
V. Aktywa netto (w tym)		3 961 731,32		100,00%	
1. krajowe		3 961 731,32		100,00%	
2. zagraniczne - kraje UE		0,00		0,00%	
3. zagraniczne - kraje poza UE		0,00		0,00%	

Roczne sprawozdanie ubezpieczeniowego funduszu kapitałowego sporządzone na dzień 31.12.2023

Roczne sprawozdanie ubezpieczeniowego funduszu kapitałowego sporządzone na dzień 31.12.2023

Nazwa ubezpieczeniowego funduszu kapitałowego: UBEZPIECZENIOWY FUNDUSZ KAPITAŁOWY VL GENERALI
FUNDUSZE SUBFUNDUSZ GENERALI AKCJE: TURCJA

UNK9 Kod funduszu

I. WARTOŚĆ AKTYWÓW NETTO FUNDUSZU

(w zł)		Koniec analogicznego okresu sprawozdawczego poprzedniego roku kalendarzowego	Koniec bieżącego okresu sprawozdawczego
I.	Aktywa	4 607 584,66	2 097 299,62
1.	lokaty	4 607 584,66	2 097 299,62
2.	środki pieniężne	0,00	0,00
3.	należności	0,00	0,00
3.1.	z tytułu transakcji zawartych na rynku finansowym	0,00	0,00
3.2.	pozostałe	0,00	0,00
II.	Zobowiązania	0,00	0,00
1.	z tytułu transakcji zawartych na rynku finansowym	0,00	0,00
2.	wobec ubezpieczających, uprawnionych, uposażonych lub uprawnionych z umów ubezpieczenia	0,00	0,00
3.	pozostałe	0,00	0,00
III.	Aktywa netto (I-II)	4 607 584,66	2 097 299,62

II. ZMIANY WARTOŚCI AKTYWÓW NETTO FUNDUSZU

(w zł)		Analogiczny okres sprawozdawczy poprzedniego roku kalendarzowego	Bieżący okres sprawozdawczy
A.	Aktywa netto funduszu na początek okresu sprawozdawczego	2 422 776,12	4 607 584,66
B.	Wynik netto z działalności operacyjnej (I-II)	1 443 136,78	-2 259 000,00
I.	Zwiększenia funduszu	13 077 427,78	1 104 084,73
1.	tytułem składek zwiększających wartość funduszu	290 251,53	192 249,18
2.	pozostałe przychody	0,00	0,00
3.	pozostałe zwiększenia	12 787 176,25	911 835,55
II.	Zmniejszenia funduszu	11 634 291,00	3 363 084,73
1.	tytułem wykupu	600 145,42	250 761,58
2.	tytułem wypłat pozostałych świadczeń ubezpieczeniowych	139 966,13	36 270,24
3.	tytułem opłaty za ryzyko ubezpieczeniowe oraz innych opłat potrąconych z funduszu	60 015,16	39 532,38
4.	tytułem zwrotu składek ubezpieczeniowych	0,00	0,00
5.	tytułem opłat za zarządzanie funduszem oraz innych opłat tytułem administrowania funduszem	0,00	0,00
6.	pozostałe koszty	0,00	0,00
7.	pozostałe zmniejszenia	10 834 164,29	3 036 520,53
C.	Wynik netto z działalności inwestycyjnej	741 671,76	-251 285,04
D.	Aktywa netto funduszu na koniec okresu sprawozdawczego	4 607 584,66	2 097 299,62

III. LICZBA I WARTOŚĆ JEDNOSTEK UCZESTNICTWA FUNDUSZU

Pozycja	Analogiczny okres sprawozdawczy poprzedniego roku kalendarzowego	Bieżący okres sprawozdawczy
I. Liczba jednostek uczestnictwa funduszu:		
1. na początek okresu sprawozdawczego	84 795,84	44 201,45
2. na koniec okresu sprawozdawczego	81 406,09	40 093,67
II. Wartość jednostki uczestnictwa funduszu:		
1. na początek okresu sprawozdawczego	84 795,84	56,66
2. minimalna wartość jednostki uczestnictwa funduszu w okresie sprawozdawczym	38,97	50,82
3. maksymalna wartość jednostki uczestnictwa funduszu w okresie sprawozdawczym	58,62	57,14
4. na koniec okresu sprawozdawczego	56,60	52,31

IV. ZESTAWIENIE AKTYWÓW NETTO FUNDUSZU - Roczne

	1	Wartość bilansowa (w zł)	2	Udział w aktywach netto funduszu (w %)	3
I. Lokaty (suma 1-12)		2 097 299,62		100,00%	
1. papiery wartościowe emitowane, poręczone lub gwarantowane przez Skarb Państwa lub organizacje międzynarodowe, których członkiem jest Rzeczpospolita Polska		0,00		0,00%	
2. obligacje emitowane lub poręczone przez jednostki samorządu terytorialnego lub związki jednostek samorządu terytorialnego		0,00		0,00%	
3. inne dłużne papiery wartościowe o stałej stopie dochodu		0,00		0,00%	
4. akcje		0,00		0,00%	
5. udziały		0,00		0,00%	
6. jednostki uczestnictwa lub certyfikaty inwestycyjne w funduszach inwestycyjnych		2 097 299,62		100,00%	
7. instrumenty pochodne		0,00		0,00%	
8. inne papiery wartościowe o zmiennej kwocie dochodu		0,00		0,00%	
9. pożyczki		0,00		0,00%	
10. nieruchomości		0,00		0,00%	
11. depozyty bankowe		0,00		0,00%	
12. pozostałe lokaty		0,00		0,00%	
II. Środki pieniężne		0,00		0,00%	
III. Należności		0,00		0,00%	
IV. Zobowiązania		0,00		0,00%	
V. Aktywa netto (w tym)		2 097 299,62		100,00%	
1. krajowe		2 097 299,62		100,00%	
2. zagraniczne - kraje UE		0,00		0,00%	
3. zagraniczne - kraje poza UE		0,00		0,00%	

Roczne sprawozdanie ubezpieczeniowego funduszu kapitałowego sporządzone na dzień 31.12.2023

Roczne sprawozdanie ubezpieczeniowego funduszu kapitałowego sporządzone na dzień 31.12.2023

Nazwa ubezpieczeniowego funduszu kapitałowego: UBEZPIECZENIOWY FUNDUSZ KAPITAŁOWY VL UNIFUNDUSZE
SUBFUNDUSZ UNIAKCJE: DALEKI WSCHÓD

UNK10 Kod funduszu

I. WARTOŚĆ AKTYWÓW NETTO FUNDUSZU

(w zł)		Koniec analogicznego okresu sprawozdawczego poprzedniego roku kalendarzowego	Koniec bieżącego okresu sprawozdawczego
I.	Aktywa	617,72	0,00
1.	lokaty	617,72	0,00
2.	środki pieniężne	0,00	0,00
3.	należności	0,00	0,00
3.1.	z tytułu transakcji zawartych na rynku finansowym	0,00	0,00
3.2.	pozostałe	0,00	0,00
II.	Zobowiązania	0,00	0,00
1.	z tytułu transakcji zawartych na rynku finansowym	0,00	0,00
2.	wobec ubezpieczających, uprawnionych, uposażonych lub uprawnionych z umów ubezpieczenia	0,00	0,00
3.	pozostałe	0,00	0,00
III.	Aktywa netto (I-II)	617,72	0,00

II. ZMIANY WARTOŚCI AKTYWÓW NETTO FUNDUSZU

(w zł)		Analogiczny okres sprawozdawczy poprzedniego roku kalendarzowego	Bieżący okres sprawozdawczy
A.	Aktywa netto funduszu na początek okresu sprawozdawczego	0,00	617,72
B.	Wynik netto z działalności operacyjnej (I-II)	619,94	-672,39
I.	Zwiększenia funduszu	619,94	0,00
1.	tytułem składek zwiększających wartość funduszu	0,00	0,00
2.	pozostałe przychody	0,00	0,00
3.	pozostałe zwiększenia	619,94	0,00
II.	Zmniejszenia funduszu	0,00	672,39
1.	tytułem wykupu	0,00	0,00
2.	tytułem wypłat pozostałych świadczeń ubezpieczeniowych	0,00	0,00
3.	tytułem opłaty za ryzyko ubezpieczeniowe oraz innych opłat potrąconych z funduszu	0,00	0,00
4.	tytułem zwrotu składek ubezpieczeniowych	0,00	0,00
5.	tytułem opłat za zarządzanie funduszem oraz innych opłat administrowania funduszem	0,00	0,00
6.	pozostałe koszty	0,00	0,00
7.	pozostałe zmniejszenia	0,00	672,39
C.	Wynik netto z działalności inwestycyjnej	-2,22	54,67
D.	Aktywa netto funduszu na koniec okresu sprawozdawczego	617,72	0,00

III. LICZBA I WARTOŚĆ JEDNOSTEK UCZESTNICTWA FUNDUSZU

Pozycja	Analogiczny okres sprawozdawczy poprzedniego roku kalendarzowego	Bieżący okres sprawozdawczy
I. Liczba jednostek uczestnictwa funduszu:		
1. na początek okresu sprawozdawczego	128,21	0,00
2. na koniec okresu sprawozdawczego	5,04	0,00
II. Wartość jednostki uczestnictwa funduszu:		
1. na początek okresu sprawozdawczego	128,21	122,97
2. minimalna wartość jednostki uczestnictwa funduszu w okresie sprawozdawczym	106,73	121,46
3. maksymalna wartość jednostki uczestnictwa funduszu w okresie sprawozdawczym	140,20	138,87
4. na koniec okresu sprawozdawczego	122,46	137,79

IV. ZESTAWIENIE AKTYWÓW NETTO FUNDUSZU - Roczne

	1	Wartość bilansowa (w zł)	2	Udział w aktywach netto funduszu (w %)	3
I. Lokaty (suma 1-12)		0,00		0,00%	
1. papiery wartościowe emitowane, poręczone lub gwarantowane przez Skarb Państwa lub organizacje międzynarodowe, których członkiem jest Rzeczpospolita Polska		0,00		0,00%	
2. obligacje emitowane lub poręczone przez jednostki samorządu terytorialnego lub związki jednostek samorządu terytorialnego		0,00		0,00%	
3. inne dłużne papiery wartościowe o stałej stopie dochodu		0,00		0,00%	
4. akcje		0,00		0,00%	
5. udziały		0,00		0,00%	
6. jednostki uczestnictwa lub certyfikaty inwestycyjne w funduszach inwestycyjnych		0,00		0,00%	
7. instrumenty pochodne		0,00		0,00%	
8. inne papiery wartościowe o zmiennej kwocie dochodu		0,00		0,00%	
9. pożyczki		0,00		0,00%	
10. nieruchomości		0,00		0,00%	
11. depozyty bankowe		0,00		0,00%	
12. pozostałe lokaty		0,00		0,00%	
II. Środki pieniężne		0,00		0,00%	
III. Należności		0,00		0,00%	
IV. Zobowiązania		0,00		0,00%	
V. Aktywa netto (w tym)		0,00		0,00%	
1. krajowe		0,00		0,00%	
2. zagraniczne - kraje UE		0,00		0,00%	
3. zagraniczne - kraje poza UE		0,00		0,00%	

Roczne sprawozdanie ubezpieczeniowego funduszu kapitałowego sporządzone na dzień 31.12.2023

Roczne sprawozdanie ubezpieczeniowego funduszu kapitałowego sporządzone na dzień 31.12.2023

Nazwa ubezpieczeniowego funduszu kapitałowego: UBEZPIECZENIOWY FUNDUSZ KAPITAŁOWY VL HSBC GIF CHINESE EQUITY

hsbc1 Kod funduszu

I. WARTOŚĆ AKTYWÓW NETTO FUNDUSZU

(w zł)		Koniec analogicznego okresu sprawozdawczego poprzedniego roku kalendarzowego	Koniec bieżącego okresu sprawozdawczego
I.	Aktywa	22 410 621,86	13 666 362,27
1.	lokaty	22 410 621,86	13 666 362,27
2.	środki pieniężne	0,00	0,00
3.	należności	0,00	0,00
3.1.	z tytułu transakcji zawartych na rynku finansowym	0,00	0,00
3.2.	pozostałe	0,00	0,00
II.	Zobowiązania	0,00	0,00
1.	z tytułu transakcji zawartych na rynku finansowym	0,00	0,00
2.	wobec ubezpieczających, uprawnionych, uposażonych lub uprawnionych z umów ubezpieczenia	0,00	0,00
3.	pozostałe	0,00	0,00
III.	Aktywa netto (I-II)	22 410 621,86	13 666 362,27

II. ZMIANY WARTOŚCI AKTYWÓW NETTO FUNDUSZU

(w zł)		Analogiczny okres sprawozdawczy poprzedniego roku kalendarzowego	Bieżący okres sprawozdawczy
A.	Aktywa netto funduszu na początek okresu sprawozdawczego	28 715 841,04	22 410 621,86
B.	Wynik netto z działalności operacyjnej (I-II)	-1 290 975,00	-4 116 960,10
I.	Zwiększenia funduszu	8 784 615,84	10 457 742,04
1.	tytułem składek zwiększających wartość funduszu	1 527 136,82	1 072 055,73
2.	pozostałe przychody	0,00	0,00
3.	pozostałe zwiększenia	7 257 479,02	9 385 686,31
II.	Zmniejszenia funduszu	10 075 590,84	14 574 702,14
1.	tytułem wykupu	1 861 745,60	3 997 770,67
2.	tytułem wypłat pozostałych świadczeń ubezpieczeniowych	653 909,41	186 033,75
3.	tytułem opłaty za ryzyko ubezpieczeniowe oraz innych opłat potrąconych z funduszu	371 475,20	286 677,90
4.	tytułem zwrotu składek ubezpieczeniowych	0,00	0,00
5.	tytułem opłat za zarządzanie funduszem oraz innych opłat tytułem administrowania funduszem	0,00	0,00
6.	pozostałe koszty	0,00	0,00
7.	pozostałe zmniejszenia	7 188 460,63	10 104 219,82
C.	Wynik netto z działalności inwestycyjnej	-5 014 244,18	-4 999 366,99
D.	Aktywa netto funduszu na koniec okresu sprawozdawczego	22 410 621,86	13 294 294,77

III. LICZBA I WARTOŚĆ JEDNOSTEK UCZESTNICTWA FUNDUSZU

Pozycja	Analogiczny okres sprawozdawczy poprzedniego roku kalendarzowego	Bieżący okres sprawozdawczy
I. Liczba jednostek uczestnictwa funduszu:		
1. na początek okresu sprawozdawczego	52 565,77	45 618,52
2. na koniec okresu sprawozdawczego	50 575,07	39 957,06
II. Wartość jednostki uczestnictwa funduszu:		
1. na początek okresu sprawozdawczego	52 565,77	100,67
2. minimalna wartość jednostki uczestnictwa funduszu w okresie sprawozdawczym	78,40	82,91
3. maksymalna wartość jednostki uczestnictwa funduszu w okresie sprawozdawczym	136,97	117,60
4. na koniec okresu sprawozdawczego	100,67	86,92

IV. ZESTAWIENIE AKTYWÓW NETTO FUNDUSZU - Roczne

	1	Wartość bilansowa (w zł)	2	Udział w aktywach netto funduszu (w %)	3
I. Lokaty (suma 1-12)		13 666 362,27		100,00%	
1. papiery wartościowe emitowane, poręczone lub gwarantowane przez Skarb Państwa lub organizacje międzynarodowe, których członkiem jest Rzeczpospolita Polska		0,00		0,00%	
2. obligacje emitowane lub poręczone przez jednostki samorządu terytorialnego lub związki jednostek samorządu terytorialnego		0,00		0,00%	
3. inne dłużne papiery wartościowe o stałej stopie dochodu		0,00		0,00%	
4. akcje		0,00		0,00%	
5. udziały		0,00		0,00%	
6. jednostki uczestnictwa lub certyfikaty inwestycyjne w funduszach inwestycyjnych		13 666 362,27		100,00%	
7. instrumenty pochodne		0,00		0,00%	
8. inne papiery wartościowe o zmiennej kwocie dochodu		0,00		0,00%	
9. pożyczki		0,00		0,00%	
10. nieruchomości		0,00		0,00%	
11. depozyty bankowe		0,00		0,00%	
12. pozostałe lokaty		0,00		0,00%	
II. Środki pieniężne		0,00		0,00%	
III. Należności		0,00		0,00%	
IV. Zobowiązania		0,00		0,00%	
V. Aktywa netto (w tym)		13 666 362,27		100,00%	
1. krajowe		0,00		0,00%	
2. zagraniczne - kraje UE		13 666 362,27		100,00%	
3. zagraniczne - kraje poza UE		0,00		0,00%	

Roczne sprawozdanie ubezpieczeniowego funduszu kapitałowego sporządzone na dzień 31.12.2023

Roczne sprawozdanie ubezpieczeniowego funduszu kapitałowego sporządzone na dzień 31.12.2023

Nazwa ubezpieczeniowego funduszu kapitałowego: UBEZPIECZENIOWY FUNDUSZ KAPITAŁOWY VL HSBC GIF INDIAN EQUITY

hsbc4 Kod funduszu

I. WARTOŚĆ AKTYWÓW NETTO FUNDUSZU

(w zł)		Koniec analogicznego okresu sprawozdawczego poprzedniego roku kalendarzowego	Koniec bieżącego okresu sprawozdawczego
I.	Aktywa	14 880 632,20	13 460 367,69
1.	lokaty	14 880 632,20	13 460 367,69
2.	środki pieniężne	0,00	0,00
3.	należności	0,00	0,00
3.1.	z tytułu transakcji zawartych na rynku finansowym	0,00	0,00
3.2.	pozostałe	0,00	0,00
II.	Zobowiązania	0,00	0,00
1.	z tytułu transakcji zawartych na rynku finansowym	0,00	0,00
2.	wobec ubezpieczających, uprawnionych, uposażonych lub uprawnionych z umów ubezpieczenia	0,00	0,00
3.	pozostałe	0,00	0,00
III.	Aktywa netto (I-II)	14 880 632,20	13 460 367,69

II. ZMIANY WARTOŚCI AKTYWÓW NETTO FUNDUSZU

(w zł)		Analogiczny okres sprawozdawczy poprzedniego roku kalendarzowego	Bieżący okres sprawozdawczy
A.	Aktywa netto funduszu na początek okresu sprawozdawczego	17 903 180,26	14 880 632,20
B.	Wynik netto z działalności operacyjnej (I-II)	-2 177 373,90	-2 105 935,80
I.	Zwiększenia funduszu	21 090 833,25	9 031 650,75
1.	tytułem składek zwiększających wartość funduszu	774 168,80	537 516,00
2.	pozostałe przychody	0,00	0,00
3.	pozostałe zwiększenia	20 316 664,45	8 494 134,75
II.	Zmniejszenia funduszu	23 268 207,15	11 137 586,55
1.	tytułem wykupu	1 987 761,58	1 424 167,97
2.	tytułem wypłat pozostałych świadczeń ubezpieczeniowych	608 880,20	22 153,00
3.	tytułem opłaty za ryzyko ubezpieczeniowe oraz innych opłat potrąconych z funduszu	207 346,57	163 941,95
4.	tytułem zwrotu składek ubezpieczeniowych	0,00	0,00
5.	tytułem opłat za zarządzanie funduszem oraz innych opłat tytułem administrowania funduszem	0,00	0,00
6.	pozostałe koszty	0,00	0,00
7.	pozostałe zmniejszenia	20 464 218,80	9 527 323,63
C.	Wynik netto z działalności inwestycyjnej	-845 174,16	685 671,29
D.	Aktywa netto funduszu na koniec okresu sprawozdawczego	14 880 632,20	13 460 367,69

III. LICZBA I WARTOŚĆ JEDNOSTEK UCZESTNICTWA FUNDUSZU

Pozycja	Analogiczny okres sprawozdawczy poprzedniego roku kalendarzowego	Bieżący okres sprawozdawczy
I. Liczba jednostek uczestnictwa funduszu:		
1. na początek okresu sprawozdawczego	14 851,18	12 372,83
2. na koniec okresu sprawozdawczego	14 524,88	12 219,37
II. Wartość jednostki uczestnictwa funduszu:		
1. na początek okresu sprawozdawczego	14 851,18	233,50
2. minimalna wartość jednostki uczestnictwa funduszu w okresie sprawozdawczym	208,59	218,58
3. maksymalna wartość jednostki uczestnictwa funduszu w okresie sprawozdawczym	273,91	280,92
4. na koniec okresu sprawozdawczego	232,74	279,94

IV. ZESTAWIENIE AKTYWÓW NETTO FUNDUSZU - Roczne

	1	Wartość bilansowa (w zł)	2	Udział w aktywach netto funduszu (w %)	3
I. Lokaty (suma 1-12)		13 460 367,69		100,00%	
1. papiery wartościowe emitowane, poręczone lub gwarantowane przez Skarb Państwa lub organizacje międzynarodowe, których członkiem jest Rzeczpospolita Polska		0,00		0,00%	
2. obligacje emitowane lub poręczone przez jednostki samorządu terytorialnego lub związki jednostek samorządu terytorialnego		0,00		0,00%	
3. inne dłużne papiery wartościowe o stałej stopie dochodu		0,00		0,00%	
4. akcje		0,00		0,00%	
5. udziały		0,00		0,00%	
6. jednostki uczestnictwa lub certyfikaty inwestycyjne w funduszach inwestycyjnych		13 460 367,69		100,00%	
7. instrumenty pochodne		0,00		0,00%	
8. inne papiery wartościowe o zmiennej kwocie dochodu		0,00		0,00%	
9. pożyczki		0,00		0,00%	
10. nieruchomości		0,00		0,00%	
11. depozyty bankowe		0,00		0,00%	
12. pozostałe lokaty		0,00		0,00%	
II. Środki pieniężne		0,00		0,00%	
III. Należności		0,00		0,00%	
IV. Zobowiązania		0,00		0,00%	
V. Aktywa netto (w tym)		13 460 367,69		100,00%	
1. krajowe		0,00		0,00%	
2. zagraniczne - kraje UE		13 460 367,69		100,00%	
3. zagraniczne - kraje poza UE		0,00		0,00%	

Roczne sprawozdanie ubezpieczeniowego funduszu kapitałowego sporządzone na dzień 31.12.2023

Roczne sprawozdanie ubezpieczeniowego funduszu kapitałowego sporządzone na dzień 31.12.2023

Nazwa ubezpieczeniowego funduszu kapitałowego: UBEZPIECZENIOWY FUNDUSZ KAPITAŁOWY VL JPMORGAN FUNDS - EUROPE EQUITY FUND

jpm1 Kod funduszu

I. WARTOŚĆ AKTYWÓW NETTO FUNDUSZU

(w zł)		Koniec analogicznego okresu sprawozdawczego poprzedniego roku kalendarzowego	Koniec bieżącego okresu sprawozdawczego
I.	Aktywa	33 529 804,19	15 302 842,09
1.	lokaty	33 529 804,19	15 302 842,09
2.	środki pieniężne	0,00	0,00
3.	należności	0,00	0,00
3.1.	z tytułu transakcji zawartych na rynku finansowym	0,00	0,00
3.2.	pozostałe	0,00	0,00
II.	Zobowiązania	0,00	0,00
1.	z tytułu transakcji zawartych na rynku finansowym	0,00	0,00
2.	wobec ubezpieczających, uprawnionych, uposażonych lub uprawnionych z umów ubezpieczenia	0,00	0,00
3.	pozostałe	0,00	0,00
III.	Aktywa netto (I-II)	33 529 804,19	15 302 842,09

II. ZMIANY WARTOŚCI AKTYWÓW NETTO FUNDUSZU

(w zł)		Analogiczny okres sprawozdawczy poprzedniego roku kalendarzowego	Bieżący okres sprawozdawczy
A.	Aktywa netto funduszu na początek okresu sprawozdawczego	13 397 603,44	33 529 804,19
B.	Wynik netto z działalności operacyjnej (I-II)	22 580 988,20	-20 420 469,30
I.	Zwiększenia funduszu	34 603 755,45	5 915 077,31
1.	tytułem składek zwiększających wartość funduszu	2 500 879,27	2 306 549,29
2.	pozostałe przychody	0,00	0,00
3.	pozostałe zwiększenia	32 102 876,18	3 608 528,02
II.	Zmniejszenia funduszu	12 022 767,25	26 335 546,61
1.	tytułem wykupu	2 551 163,30	3 176 956,68
2.	tytułem wypłat pozostałych świadczeń ubezpieczeniowych	423 932,76	240 382,72
3.	tytułem opłaty za ryzyko ubezpieczeniowe oraz innych opłat potrąconych z funduszu	354 661,52	325 264,63
4.	tytułem zwrotu składek ubezpieczeniowych	0,00	0,00
5.	tytułem opłat za zarządzanie funduszem oraz innych opłat tytułem administrowania funduszem	0,00	0,00
6.	pozostałe koszty	0,00	0,00
7.	pozostałe zmniejszenia	8 693 009,67	22 592 942,58
C.	Wynik netto z działalności inwestycyjnej	-2 448 787,45	2 193 507,20
D.	Aktywa netto funduszu na koniec okresu sprawozdawczego	33 529 804,19	15 302 842,09

III. LICZBA I WARTOŚĆ JEDNOSTEK UCZESTNICTWA FUNDUSZU

Pozycja	Analogiczny okres sprawozdawczy poprzedniego roku kalendarzowego	Bieżący okres sprawozdawczy
I. Liczba jednostek uczestnictwa funduszu:		
1. na początek okresu sprawozdawczego	307 232,87	302 631,89
2. na koniec okresu sprawozdawczego	310 302,28	131 718,30
II. Wartość jednostki uczestnictwa funduszu:		
1. na początek okresu sprawozdawczego	307 232,87	23,04
2. minimalna wartość jednostki uczestnictwa funduszu w okresie sprawozdawczym	20,73	23,04
3. maksymalna wartość jednostki uczestnictwa funduszu w okresie sprawozdawczym	25,74	26,72
4. na koniec okresu sprawozdawczego	23,04	26,72

IV. ZESTAWIENIE AKTYWÓW NETTO FUNDUSZU - Roczne

	1	Wartość bilansowa (w zł) 2	Udział w aktywach netto funduszu (w %) 3
I. Lokaty (suma 1-12)		15 302 842,09	100,00%
1. papiery wartościowe emitowane, poręczone lub gwarantowane przez Skarb Państwa lub organizacje międzynarodowe, których członkiem jest Rzeczpospolita Polska		0,00	0,00%
2. obligacje emitowane lub poręczone przez jednostki samorządu terytorialnego lub związki jednostek samorządu terytorialnego		0,00	0,00%
3. inne dłużne papiery wartościowe o stałej stopie dochodu		0,00	0,00%
4. akcje		0,00	0,00%
5. udziały		0,00	0,00%
6. jednostki uczestnictwa lub certyfikaty inwestycyjne w funduszach inwestycyjnych		15 302 842,09	100,00%
7. instrumenty pochodne		0,00	0,00%
8. inne papiery wartościowe o zmiennej kwocie dochodu		0,00	0,00%
9. pożyczki		0,00	0,00%
10. nieruchomości		0,00	0,00%
11. depozyty bankowe		0,00	0,00%
12. pozostałe lokaty		0,00	0,00%
II. Środki pieniężne		0,00	0,00%
III. Należności		0,00	0,00%
IV. Zobowiązania		0,00	0,00%
V. Aktywa netto (w tym)		15 302 842,09	100,00%
1. krajowe		0,00	0,00%
2. zagraniczne - kraje UE		15 302 842,09	100,00%
3. zagraniczne - kraje poza UE		0,00	0,00%

Roczne sprawozdanie ubezpieczeniowego funduszu kapitałowego sporządzone na dzień 31.12.2023

Roczne sprawozdanie ubezpieczeniowego funduszu kapitałowego sporządzone na dzień 31.12.2023

Nazwa ubezpieczeniowego funduszu kapitałowego: UBEZPIECZENIOWY FUNDUSZ KAPITAŁOWY VL BGF US BASIC VALUE FUND

mI2 Kod funduszu

I. WARTOŚĆ AKTYWÓW NETTO FUNDUSZU

(w zł)		Koniec analogicznego okresu sprawozdawczego poprzedniego roku kalendarzowego	Koniec bieżącego okresu sprawozdawczego
I.	Aktywa	9 319 912,65	8 305 639,95
1.	lokaty	9 319 912,65	8 305 639,95
2.	środki pieniężne	0,00	0,00
3.	należności	0,00	0,00
3.1.	z tytułu transakcji zawartych na rynku finansowym	0,00	0,00
3.2.	pozostałe	0,00	0,00
II.	Zobowiązania	0,00	0,00
1.	z tytułu transakcji zawartych na rynku finansowym	0,00	0,00
2.	wobec ubezpieczających, uprawnionych, uposażonych lub uprawnionych z umów ubezpieczenia	0,00	0,00
3.	pozostałe	0,00	0,00
III.	Aktywa netto (I-II)	9 319 912,65	8 305 639,95

II. ZMIANY WARTOŚCI AKTYWÓW NETTO FUNDUSZU

(w zł)		Analogiczny okres sprawozdawczy poprzedniego roku kalendarzowego	Bieżący okres sprawozdawczy
A.	Aktywa netto funduszu na początek okresu sprawozdawczego	10 145 490,31	9 319 912,65
B.	Wynik netto z działalności operacyjnej (I-II)	-1 087 238,67	-931 165,56
I.	Zwiększenia funduszu	5 278 401,23	1 879 312,07
1.	tytułem składek zwiększających wartość funduszu	571 413,60	449 839,87
2.	pozostałe przychody	0,00	0,00
3.	pozostałe zwiększenia	4 706 987,63	1 429 472,20
II.	Zmniejszenia funduszu	6 365 639,90	2 810 477,63
1.	tytułem wykupu	1 083 057,22	1 026 008,34
2.	tytułem wypłat pozostałych świadczeń ubezpieczeniowych	350 781,40	92 796,18
3.	tytułem opłaty za ryzyko ubezpieczeniowe oraz innych opłat potrąconych z funduszu	121 466,38	102 148,75
4.	tytułem zwrotu składek ubezpieczeniowych	0,00	0,00
5.	tytułem opłat za zarządzanie funduszem oraz innych opłat tytułem administrowania funduszem	0,00	0,00
6.	pozostałe koszty	0,00	0,00
7.	pozostałe zmniejszenia	4 810 334,90	1 589 524,36
C.	Wynik netto z działalności inwestycyjnej	261 661,01	-83 107,14
D.	Aktywa netto funduszu na koniec okresu sprawozdawczego	9 319 912,65	8 305 639,95

III. LICZBA I WARTOŚĆ JEDNOSTEK UCZESTNICTWA FUNDUSZU

Pozycja	Analogiczny okres sprawozdawczy poprzedniego roku kalendarzowego	Bieżący okres sprawozdawczy
I. Liczba jednostek uczestnictwa funduszu:		
1. na początek okresu sprawozdawczego	21 563,78	17 985,14
2. na koniec okresu sprawozdawczego	19 604,59	17 586,31
II. Wartość jednostki uczestnictwa funduszu:		
1. na początek okresu sprawozdawczego	21 563,78	108,37
2. minimalna wartość jednostki uczestnictwa funduszu w okresie sprawozdawczym	97,08	102,68
3. maksymalna wartość jednostki uczestnictwa funduszu w okresie sprawozdawczym	119,83	120,22
4. na koniec okresu sprawozdawczego	108,00	120,02

IV. ZESTAWIENIE AKTYWÓW NETTO FUNDUSZU - Roczne

	1	Wartość bilansowa (w zł)	2	Udział w aktywach netto funduszu (w %)	3
I. Lokaty (suma 1-12)		8 305 639,95		100,00%	
1. papiery wartościowe emitowane, poręczone lub gwarantowane przez Skarb Państwa lub organizacje międzynarodowe, których członkiem jest Rzeczpospolita Polska		0,00		0,00%	
2. obligacje emitowane lub poręczone przez jednostki samorządu terytorialnego lub związki jednostek samorządu terytorialnego		0,00		0,00%	
3. inne dłużne papiery wartościowe o stałej stopie dochodu		0,00		0,00%	
4. akcje		0,00		0,00%	
5. udziały		0,00		0,00%	
6. jednostki uczestnictwa lub certyfikaty inwestycyjne w funduszach inwestycyjnych		8 305 639,95		100,00%	
7. instrumenty pochodne		0,00		0,00%	
8. inne papiery wartościowe o zmiennej kwocie dochodu		0,00		0,00%	
9. pożyczki		0,00		0,00%	
10. nieruchomości		0,00		0,00%	
11. depozyty bankowe		0,00		0,00%	
12. pozostałe lokaty		0,00		0,00%	
II. Środki pieniężne		0,00		0,00%	
III. Należności		0,00		0,00%	
IV. Zobowiązania		0,00		0,00%	
V. Aktywa netto (w tym)		8 305 639,95		100,00%	
1. krajowe		0,00		0,00%	
2. zagraniczne - kraje UE		8 305 639,95		100,00%	
3. zagraniczne - kraje poza UE		0,00		0,00%	

Roczne sprawozdanie ubezpieczeniowego funduszu kapitałowego sporządzone na dzień 31.12.2023

Roczne sprawozdanie ubezpieczeniowego funduszu kapitałowego sporządzone na dzień 31.12.2023

Nazwa ubezpieczeniowego funduszu kapitałowego: UBEZPIECZENIOWY FUNDUSZ KAPITAŁOWY VL BGF GLOBAL OPPORTUNITIES FUND

ml8 Kod funduszu

I. WARTOŚĆ AKTYWÓW NETTO FUNDUSZU

(w zł)		Koniec analogicznego okresu sprawozdawczego poprzedniego roku kalendarzowego	Koniec bieżącego okresu sprawozdawczego
I.	Aktywa	438,91	473,42
1.	lokaty	438,91	473,42
2.	środki pieniężne	0,00	0,00
3.	należności	0,00	0,00
3.1.	z tytułu transakcji zawartych na rynku finansowym	0,00	0,00
3.2.	pozostałe	0,00	0,00
II.	Zobowiązania	0,00	0,00
1.	z tytułu transakcji zawartych na rynku finansowym	0,00	0,00
2.	wobec ubezpieczających, uprawnionych, uposażonych lub uprawnionych z umów ubezpieczenia	0,00	0,00
3.	pozostałe	0,00	0,00
III.	Aktywa netto (I-II)	438,91	473,42

II. ZMIANY WARTOŚCI AKTYWÓW NETTO FUNDUSZU

(w zł)		Analogiczny okres sprawozdawczy poprzedniego roku kalendarzowego	Bieżący okres sprawozdawczy
A.	Aktywa netto funduszu na początek okresu sprawozdawczego	0,00	438,91
B.	Wynik netto z działalności operacyjnej (I-II)	452,93	0,00
I.	Zwiększenia funduszu	452,93	0,00
1.	tytułem składek zwiększających wartość funduszu	0,00	0,00
2.	pozostałe przychody	0,00	0,00
3.	pozostałe zwiększenia	452,93	0,00
II.	Zmniejszenia funduszu	0,00	0,00
1.	tytułem wykupu	0,00	0,00
2.	tytułem wypłat pozostałych świadczeń ubezpieczeniowych	0,00	0,00
3.	tytułem opłaty za ryzyko ubezpieczeniowe oraz innych opłat potrąconych z funduszu	0,00	0,00
4.	tytułem zwrotu składek ubezpieczeniowych	0,00	0,00
5.	tytułem opłat za zarządzanie funduszem oraz innych opłat administrowania funduszem	0,00	0,00
6.	pozostałe koszty	0,00	0,00
7.	pozostałe zmniejszenia	0,00	0,00
C.	Wynik netto z działalności inwestycyjnej	-14,02	34,51
D.	Aktywa netto funduszu na koniec okresu sprawozdawczego	438,91	473,42

III. LICZBA I WARTOŚĆ JEDNOSTEK UCZESTNICTWA FUNDUSZU

Pozycja		Analogiczny okres sprawozdawczy poprzedniego roku kalendarzowego	Bieżący okres sprawozdawczy
I.	Liczba jednostek uczestnictwa funduszu:		
1.	na początek okresu sprawozdawczego	43,78	26,96
2.	na koniec okresu sprawozdawczego	26,96	26,96
II.	Wartość jednostki uczestnictwa funduszu:		
1.	na początek okresu sprawozdawczego	43,78	16,27
2.	minimalna wartość jednostki uczestnictwa funduszu w okresie sprawozdawczym	15,77	16,27
3.	maksymalna wartość jednostki uczestnictwa funduszu w okresie sprawozdawczym	16,82	17,58
4.	na koniec okresu sprawozdawczego	16,28	17,56

IV. ZESTAWIENIE AKTYWÓW NETTO FUNDUSZU - Roczne

1		Wartość bilansowa (w zł)	Udział w aktywach netto funduszu (w %)
		2	3
I.	Lokaty (suma 1-12)	473,42	100,00%
1.	papiery wartościowe emitowane, poręczone lub gwarantowane przez Skarb Państwa lub organizacje międzynarodowe, których członkiem jest Rzeczpospolita Polska	0,00	0,00%
2.	obligacje emitowane lub poręczone przez jednostki samorządu terytorialnego lub związki jednostek samorządu terytorialnego	0,00	0,00%
3.	inne dłużne papiery wartościowe o stałej stopie dochodu	0,00	0,00%
4.	akcje	0,00	0,00%
5.	udziały	0,00	0,00%
6.	jednostki uczestnictwa lub certyfikaty inwestycyjne w funduszach inwestycyjnych	473,42	100,00%
7.	instrumenty pochodne	0,00	0,00%
8.	inne papiery wartościowe o zmiennej kwocie dochodu	0,00	0,00%
9.	pożyczki	0,00	0,00%
10.	nieruchomości	0,00	0,00%
11.	depozyty bankowe	0,00	0,00%
12.	pozostałe lokaty	0,00	0,00%
II.	Środki pieniężne	0,00	0,00%
III.	Należności	0,00	0,00%
IV.	Zobowiązania	0,00	0,00%
V.	Aktywa netto (w tym)	473,42	100,00%
1.	<i>krajowe</i>	<i>0,00</i>	<i>0,00%</i>
2.	<i>zagraniczne - kraje UE</i>	<i>473,42</i>	<i>100,00%</i>
3.	<i>zagraniczne - kraje poza UE</i>	<i>0,00</i>	<i>0,00%</i>

Roczne sprawozdanie ubezpieczeniowego funduszu kapitałowego sporządzone na dzień 31.12.2023

Roczne sprawozdanie ubezpieczeniowego funduszu kapitałowego sporządzone na dzień 31.12.2023

Nazwa ubezpieczeniowego funduszu kapitałowego: UBEZPIECZENIOWY FUNDUSZ KAPITAŁOWY VL BGF WORLD HEALTHSCIENCE

ml9 Kod funduszu

I. WARTOŚĆ AKTYWÓW NETTO FUNDUSZU

(w zł)		Koniec analogicznego okresu sprawozdawczego poprzedniego roku kalendarzowego	Koniec bieżącego okresu sprawozdawczego
I.	Aktywa	11 949 810,01	7 498 480,44
1.	lokaty	11 949 810,01	7 498 480,44
2.	środki pieniężne	0,00	0,00
3.	należności	0,00	0,00
3.1.	z tytułu transakcji zawartych na rynku finansowym	0,00	0,00
3.2.	pozostałe	0,00	0,00
II.	Zobowiązania	0,00	0,00
1.	z tytułu transakcji zawartych na rynku finansowym	0,00	0,00
2.	wobec ubezpieczających, uprawnionych, uposażonych lub uprawnionych z umów ubezpieczenia	0,00	0,00
3.	pozostałe	0,00	0,00
III.	Aktywa netto (I-II)	11 949 810,01	7 498 480,44

II. ZMIANY WARTOŚCI AKTYWÓW NETTO FUNDUSZU

(w zł)		Analogiczny okres sprawozdawczy poprzedniego roku kalendarzowego	Bieżący okres sprawozdawczy
A.	Aktywa netto funduszu na początek okresu sprawozdawczego	13 950 006,04	11 949 810,01
B.	Wynik netto z działalności operacyjnej (I-II)	-2 105 445,36	-3 570 924,17
I.	Zwiększenia funduszu	6 540 536,11	1 821 946,29
1.	tytułem składek zwiększających wartość funduszu	846 229,91	491 547,82
2.	pozostałe przychody	0,00	0,00
3.	pozostałe zwiększenia	5 694 306,20	1 330 398,47
II.	Zmniejszenia funduszu	8 645 981,47	5 392 870,46
1.	tytułem wykupu	1 608 470,96	1 195 659,83
2.	tytułem wypłat pozostałych świadczeń ubezpieczeniowych	229 840,40	194 542,46
3.	tytułem opłaty za ryzyko ubezpieczeniowe oraz innych opłat potrąconych z funduszu	167 965,04	119 720,02
4.	tytułem zwrotu składek ubezpieczeniowych	35 768,24	0,00
5.	tytułem opłat za zarządzanie funduszem oraz innych opłat tytułem administrowania funduszem	0,00	0,00
6.	pozostałe koszty	0,00	0,00
7.	pozostałe zmniejszenia	6 603 936,83	3 882 948,15
C.	Wynik netto z działalności inwestycyjnej	105 249,33	-880 405,40
D.	Aktywa netto funduszu na koniec okresu sprawozdawczego	11 949 810,01	7 498 480,44

III. LICZBA I WARTOŚĆ JEDNOSTEK UCZESTNICTWA FUNDUSZU

Pozycja	Analogiczny okres sprawozdawczy poprzedniego roku kalendarzowego	Bieżący okres sprawozdawczy
I. Liczba jednostek uczestnictwa funduszu:		
1. na początek okresu sprawozdawczego	42 348,98	33 220,33
2. na koniec okresu sprawozdawczego	42 631,21	29 285,17
II. Wartość jednostki uczestnictwa funduszu:		
1. na początek okresu sprawozdawczego	42 348,98	63,91
2. minimalna wartość jednostki uczestnictwa funduszu w okresie sprawozdawczym	56,24	59,36
3. maksymalna wartość jednostki uczestnictwa funduszu w okresie sprawozdawczym	66,85	65,46
4. na koniec okresu sprawozdawczego	63,68	65,07

IV. ZESTAWIENIE AKTYWÓW NETTO FUNDUSZU - Roczne

	1	Wartość bilansowa (w zł)	2	Udział w aktywach netto funduszu (w %)	3
I. Lokaty (suma 1-12)		7 498 480,44		100,00%	
1. papiery wartościowe emitowane, poręczone lub gwarantowane przez Skarb Państwa lub organizacje międzynarodowe, których członkiem jest Rzeczpospolita Polska		0,00		0,00%	
2. obligacje emitowane lub poręczone przez jednostki samorządu terytorialnego lub związki jednostek samorządu terytorialnego		0,00		0,00%	
3. inne dłużne papiery wartościowe o stałej stopie dochodu		0,00		0,00%	
4. akcje		0,00		0,00%	
5. udziały		0,00		0,00%	
6. jednostki uczestnictwa lub certyfikaty inwestycyjne w funduszach inwestycyjnych		7 498 480,44		100,00%	
7. instrumenty pochodne		0,00		0,00%	
8. inne papiery wartościowe o zmiennej kwocie dochodu		0,00		0,00%	
9. pożyczki		0,00		0,00%	
10. nieruchomości		0,00		0,00%	
11. depozyty bankowe		0,00		0,00%	
12. pozostałe lokaty		0,00		0,00%	
II. Środki pieniężne		0,00		0,00%	
III. Należności		0,00		0,00%	
IV. Zobowiązania		0,00		0,00%	
V. Aktywa netto (w tym)		7 498 480,44		100,00%	
1. krajowe		0,00		0,00%	
2. zagraniczne - kraje UE		7 498 480,44		100,00%	
3. zagraniczne - kraje poza UE		0,00		0,00%	

Roczne sprawozdanie ubezpieczeniowego funduszu kapitałowego sporządzone na dzień 31.12.2023

Roczne sprawozdanie ubezpieczeniowego funduszu kapitałowego sporządzone na dzień 31.12.2023

Nazwa ubezpieczeniowego funduszu kapitałowego: UBEZPIECZENIOWY FUNDUSZ KAPITAŁOWY VL SCHRODER ISF EMERGING MARKETS

sch3 Kod funduszu

I. WARTOŚĆ AKTYWÓW NETTO FUNDUSZU

(w zł)		Koniec analogicznego okresu sprawozdawczego poprzedniego roku kalendarzowego	Koniec bieżącego okresu sprawozdawczego
I.	Aktywa	1 600 604,04	1 262 414,86
1.	lokaty	1 600 604,04	1 262 414,86
2.	środki pieniężne	0,00	0,00
3.	należności	0,00	0,00
3.1.	z tytułu transakcji zawartych na rynku finansowym	0,00	0,00
3.2.	pozostałe	0,00	0,00
II.	Zobowiązania	0,00	0,00
1.	z tytułu transakcji zawartych na rynku finansowym	0,00	0,00
2.	wobec ubezpieczających, uprawnionych, uposażonych lub uprawnionych z umów ubezpieczenia	0,00	0,00
3.	pozostałe	0,00	0,00
III.	Aktywa netto (I-II)	1 600 604,04	1 262 414,86

II. ZMIANY WARTOŚCI AKTYWÓW NETTO FUNDUSZU

(w zł)		Analogiczny okres sprawozdawczy poprzedniego roku kalendarzowego	Bieżący okres sprawozdawczy
A.	Aktywa netto funduszu na początek okresu sprawozdawczego	2 621 671,23	1 600 604,04
B.	Wynik netto z działalności operacyjnej (I-II)	-586 339,34	-279 038,20
I.	Zwiększenia funduszu	1 188 090,40	435 012,72
1.	tytułem składek zwiększających wartość funduszu	143 420,18	110 675,79
2.	pozostałe przychody	0,00	0,00
3.	pozostałe zwiększenia	1 044 670,22	324 336,93
II.	Zmniejszenia funduszu	1 774 429,74	714 050,92
1.	tytułem wykupu	252 447,31	259 163,88
2.	tytułem wypłat pozostałych świadczeń ubezpieczeniowych	514 723,37	52 685,80
3.	tytułem opłaty za ryzyko ubezpieczeniowe oraz innych opłat potrąconych z funduszu	25 418,72	16 435,94
4.	tytułem zwrotu składek ubezpieczeniowych	0,00	0,00
5.	tytułem opłat za zarządzanie funduszem oraz innych opłat tytułem administrowania funduszem	0,00	0,00
6.	pozostałe koszty	0,00	0,00
7.	pozostałe zmniejszenia	981 840,34	385 765,30
C.	Wynik netto z działalności inwestycyjnej	-434 727,85	-59 150,98
D.	Aktywa netto funduszu na koniec okresu sprawozdawczego	1 600 604,04	1 262 414,86

III. LICZBA I WARTOŚĆ JEDNOSTEK UCZESTNICTWA FUNDUSZU

Pozycja	Analogiczny okres sprawozdawczy poprzedniego roku kalendarzowego	Bieżący okres sprawozdawczy
I. Liczba jednostek uczestnictwa funduszu:		
1. na początek okresu sprawozdawczego	28 172,21	23 531,44
2. na koniec okresu sprawozdawczego	27 068,72	22 376,08
II. Wartość jednostki uczestnictwa funduszu:		
1. na początek okresu sprawozdawczego	28 172,21	13,43
2. minimalna wartość jednostki uczestnictwa funduszu w okresie sprawozdawczym	11,80	12,93
3. maksymalna wartość jednostki uczestnictwa funduszu w okresie sprawozdawczym	18,36	15,08
4. na koniec okresu sprawozdawczego	13,43	14,34

IV. ZESTAWIENIE AKTYWÓW NETTO FUNDUSZU - Roczne

	1	Wartość bilansowa (w zł)	2	Udział w aktywach netto funduszu (w %)	3
I. Lokaty (suma 1-12)		1 262 414,86		100,00%	
1. papiery wartościowe emitowane, poręczone lub gwarantowane przez Skarb Państwa lub organizacje międzynarodowe, których członkiem jest Rzeczpospolita Polska		0,00		0,00%	
2. obligacje emitowane lub poręczone przez jednostki samorządu terytorialnego lub związki jednostek samorządu terytorialnego		0,00		0,00%	
3. inne dłużne papiery wartościowe o stałej stopie dochodu		0,00		0,00%	
4. akcje		0,00		0,00%	
5. udziały		0,00		0,00%	
6. jednostki uczestnictwa lub certyfikaty inwestycyjne w funduszach inwestycyjnych		1 262 414,86		100,00%	
7. instrumenty pochodne		0,00		0,00%	
8. inne papiery wartościowe o zmiennej kwocie dochodu		0,00		0,00%	
9. pożyczki		0,00		0,00%	
10. nieruchomości		0,00		0,00%	
11. depozyty bankowe		0,00		0,00%	
12. pozostałe lokaty		0,00		0,00%	
II. Środki pieniężne		0,00		0,00%	
III. Należności		0,00		0,00%	
IV. Zobowiązania		0,00		0,00%	
V. Aktywa netto (w tym)		1 262 414,86		100,00%	
1. krajowe		0,00		0,00%	
2. zagraniczne - kraje UE		1 262 414,86		100,00%	
3. zagraniczne - kraje poza UE		0,00		0,00%	

Roczne sprawozdanie ubezpieczeniowego funduszu kapitałowego sporządzone na dzień 31.12.2023

Roczne sprawozdanie ubezpieczeniowego funduszu kapitałowego sporządzone na dzień 31.12.2023

Nazwa ubezpieczeniowego funduszu kapitałowego: UBEZPIECZENIOWY FUNDUSZ KAPITAŁOWY VL SCHRODER ISF ASIAN OPPORTUNITIES HEDGED PLN

sch6 Kod funduszu

I. WARTOŚĆ AKTYWÓW NETTO FUNDUSZU

(w zł)		Koniec analogicznego okresu sprawozdawczego poprzedniego roku kalendarzowego	Koniec bieżącego okresu sprawozdawczego
I.	Aktywa	3 476 377,86	2 585 175,62
1.	lokaty	3 476 377,86	2 585 175,62
2.	środki pieniężne	0,00	0,00
3.	należności	0,00	0,00
3.1.	z tytułu transakcji zawartych na rynku finansowym	0,00	0,00
3.2.	pozostałe	0,00	0,00
II.	Zobowiązania	0,00	0,00
1.	z tytułu transakcji zawartych na rynku finansowym	0,00	0,00
2.	wobec ubezpieczających, uprawnionych, uposażonych lub uprawnionych z umów ubezpieczenia	0,00	0,00
3.	pozostałe	0,00	0,00
III.	Aktywa netto (I-II)	3 476 377,86	2 585 175,62

II. ZMIANY WARTOŚCI AKTYWÓW NETTO FUNDUSZU

(w zł)		Analogiczny okres sprawozdawczy poprzedniego roku kalendarzowego	Bieżący okres sprawozdawczy
A.	Aktywa netto funduszu na początek okresu sprawozdawczego	4 741 751,84	3 476 377,86
B.	Wynik netto z działalności operacyjnej (I-II)	-437 000,00	-865 000,00
I.	Zwiększenia funduszu	3 384 655,49	3 098 528,23
1.	tytułem składek zwiększających wartość funduszu	360 596,70	306 457,67
2.	pozostałe przychody	0,00	0,00
3.	pozostałe zwiększenia	3 024 058,79	2 792 070,56
II.	Zmniejszenia funduszu	3 821 655,49	3 963 528,23
1.	tytułem wykupu	526 482,45	383 573,01
2.	tytułem wypłat pozostałych świadczeń ubezpieczeniowych	75 657,53	139 726,80
3.	tytułem opłaty za ryzyko ubezpieczeniowe oraz innych opłat potrąconych z funduszu	53 270,68	45 853,93
4.	tytułem zwrotu składek ubezpieczeniowych	0,00	0,00
5.	tytułem opłat za zarządzanie funduszem oraz innych opłat tytułem administrowania funduszem	0,00	0,00
6.	pozostałe koszty	0,00	0,00
7.	pozostałe zmniejszenia	3 166 244,83	3 394 374,49
C.	Wynik netto z działalności inwestycyjnej	-828 373,98	-26 202,24
D.	Aktywa netto funduszu na koniec okresu sprawozdawczego	3 476 377,86	2 585 175,62

III. LICZBA I WARTOŚĆ JEDNOSTEK UCZESTNICTWA FUNDUSZU

Pozycja	Analogiczny okres sprawozdawczy poprzedniego roku kalendarzowego	Bieżący okres sprawozdawczy
I. Liczba jednostek uczestnictwa funduszu:		
1. na początek okresu sprawozdawczego	53 645,97	49 128,31
2. na koniec okresu sprawozdawczego	56 513,88	41 612,15
II. Wartość jednostki uczestnictwa funduszu:		
1. na początek okresu sprawozdawczego	53 645,97	61,51
2. minimalna wartość jednostki uczestnictwa funduszu w okresie sprawozdawczym	50,25	57,68
3. maksymalna wartość jednostki uczestnictwa funduszu w okresie sprawozdawczym	77,99	69,78
4. na koniec okresu sprawozdawczego	61,51	62,13

IV. ZESTAWIENIE AKTYWÓW NETTO FUNDUSZU - Roczne

	1	Wartość bilansowa (w zł)	2	Udział w aktywach netto funduszu (w %)	3
I. Lokaty (suma 1-12)		2 585 175,62		100,00%	
1. papiery wartościowe emitowane, poręczone lub gwarantowane przez Skarb Państwa lub organizacje międzynarodowe, których członkiem jest Rzeczpospolita Polska		0,00		0,00%	
2. obligacje emitowane lub poręczone przez jednostki samorządu terytorialnego lub związki jednostek samorządu terytorialnego		0,00		0,00%	
3. inne dłużne papiery wartościowe o stałej stopie dochodu		0,00		0,00%	
4. akcje		0,00		0,00%	
5. udziały		0,00		0,00%	
6. jednostki uczestnictwa lub certyfikaty inwestycyjne w funduszach inwestycyjnych		2 585 175,62		100,00%	
7. instrumenty pochodne		0,00		0,00%	
8. inne papiery wartościowe o zmiennej kwocie dochodu		0,00		0,00%	
9. pożyczki		0,00		0,00%	
10. nieruchomości		0,00		0,00%	
11. depozyty bankowe		0,00		0,00%	
12. pozostałe lokaty		0,00		0,00%	
II. Środki pieniężne		0,00		0,00%	
III. Należności		0,00		0,00%	
IV. Zobowiązania		0,00		0,00%	
V. Aktywa netto (w tym)		2 585 175,62		100,00%	
1. krajowe		0,00		0,00%	
2. zagraniczne - kraje UE		2 585 175,62		100,00%	
3. zagraniczne - kraje poza UE		0,00		0,00%	

Roczne sprawozdanie ubezpieczeniowego funduszu kapitałowego sporządzone na dzień 31.12.2023

Roczne sprawozdanie ubezpieczeniowego funduszu kapitałowego sporządzone na dzień 31.12.2023

Nazwa ubezpieczeniowego funduszu kapitałowego: UBEZPIECZENIOWY FUNDUSZ KAPITAŁOWY VL SCHRODER ISF EURO EQUITY HEDGED PLN

sch7 Kod funduszu

I. WARTOŚĆ AKTYWÓW NETTO FUNDUSZU

(w zł)		Koniec analogicznego okresu sprawozdawczego poprzedniego roku kalendarzowego	Koniec bieżącego okresu sprawozdawczego
I.	Aktywa	3 072 689,78	3 091 173,22
1.	lokaty	3 072 689,78	3 091 173,22
2.	środki pieniężne	0,00	0,00
3.	należności	0,00	0,00
3.1.	z tytułu transakcji zawartych na rynku finansowym	0,00	0,00
3.2.	pozostałe	0,00	0,00
II.	Zobowiązania	0,00	0,00
1.	z tytułu transakcji zawartych na rynku finansowym	0,00	0,00
2.	wobec ubezpieczających, uprawnionych, uposażonych lub uprawnionych z umów ubezpieczenia	0,00	0,00
3.	pozostałe	0,00	0,00
III.	Aktywa netto (I-II)	3 072 689,78	3 091 173,22

II. ZMIANY WARTOŚCI AKTYWÓW NETTO FUNDUSZU

(w zł)		Analogiczny okres sprawozdawczy poprzedniego roku kalendarzowego	Bieżący okres sprawozdawczy
A.	Aktywa netto funduszu na początek okresu sprawozdawczego	5 186 212,09	3 072 689,78
B.	Wynik netto z działalności operacyjnej (I-II)	-1 495 000,00	-223 000,00
I.	Zwiększenia funduszu	2 506 940,85	2 390 278,78
1.	tytułem składek zwiększających wartość funduszu	368 173,00	312 942,91
2.	pozostałe przychody	0,00	0,00
3.	pozostałe zwiększenia	2 138 767,85	2 077 335,87
II.	Zmniejszenia funduszu	4 001 940,85	2 613 278,78
1.	tytułem wykupu	601 913,87	405 705,49
2.	tytułem wypłat pozostałych świadczeń ubezpieczeniowych	78 344,11	40 356,06
3.	tytułem opłaty za ryzyko ubezpieczeniowe oraz innych opłat potrąconych z funduszu	51 145,53	45 876,89
4.	tytułem zwrotu składek ubezpieczeniowych	0,00	0,00
5.	tytułem opłat za zarządzanie funduszem oraz innych opłat tytułem administrowania funduszem	0,00	0,00
6.	pozostałe koszty	0,00	0,00
7.	pozostałe zmniejszenia	3 270 537,34	2 121 340,34
C.	Wynik netto z działalności inwestycyjnej	-618 522,31	241 483,44
D.	Aktywa netto funduszu na koniec okresu sprawozdawczego	3 072 689,78	3 091 173,22

III. LICZBA I WARTOŚĆ JEDNOSTEK UCZESTNICTWA FUNDUSZU

Pozycja	Analogiczny okres sprawozdawczy poprzedniego roku kalendarzowego	Bieżący okres sprawozdawczy
I. Liczba jednostek uczestnictwa funduszu:		
1. na początek okresu sprawozdawczego	28 231,96	25 827,68
2. na koniec okresu sprawozdawczego	22 987,49	21 315,20
II. Wartość jednostki uczestnictwa funduszu:		
1. na początek okresu sprawozdawczego	28 231,96	134,66
2. minimalna wartość jednostki uczestnictwa funduszu w okresie sprawozdawczym	119,70	129,31
3. maksymalna wartość jednostki uczestnictwa funduszu w okresie sprawozdawczym	153,16	150,89
4. na koniec okresu sprawozdawczego	133,67	145,02

IV. ZESTAWIENIE AKTYWÓW NETTO FUNDUSZU - Roczne

	Wartość bilansowa (w zł)	Udział w aktywach netto funduszu (w %)
1	2	3
I. Lokaty (suma 1-12)	3 091 173,22	100,00%
1. papiery wartościowe emitowane, poręczone lub gwarantowane przez Skarb Państwa lub organizacje międzynarodowe, których członkiem jest Rzeczpospolita Polska	0,00	0,00%
2. obligacje emitowane lub poręczone przez jednostki samorządu terytorialnego lub związki jednostek samorządu terytorialnego	0,00	0,00%
3. inne dłużne papiery wartościowe o stałej stopie dochodu	0,00	0,00%
4. akcje	0,00	0,00%
5. udziały	0,00	0,00%
6. jednostki uczestnictwa lub certyfikaty inwestycyjne w funduszach inwestycyjnych	3 091 173,22	100,00%
7. instrumenty pochodne	0,00	0,00%
8. inne papiery wartościowe o zmiennej kwocie dochodu	0,00	0,00%
9. pożyczki	0,00	0,00%
10. nieruchomości	0,00	0,00%
11. depozyty bankowe	0,00	0,00%
12. pozostałe lokaty	0,00	0,00%
II. Środki pieniężne	0,00	0,00%
III. Należności	0,00	0,00%
IV. Zobowiązania	0,00	0,00%
V. Aktywa netto (w tym)	3 091 173,22	100,00%
1. krajowe	0,00	0,00%
2. zagraniczne - kraje UE	3 091 173,22	100,00%
3. zagraniczne - kraje poza UE	0,00	0,00%

Roczne sprawozdanie ubezpieczeniowego funduszu kapitałowego sporządzone na dzień 31.12.2023

Roczne sprawozdanie ubezpieczeniowego funduszu kapitałowego sporządzone na dzień 31.12.2023

Nazwa ubezpieczeniowego funduszu kapitałowego: UBEZPIECZENIOWY FUNDUSZ KAPITAŁOWY VL MERIAN
GLOBAL DYNAMIC BOND FUND

skan2 Kod funduszu

I. WARTOŚĆ AKTYWÓW NETTO FUNDUSZU

(w zł)		Koniec analogicznego okresu sprawozdawczego poprzedniego roku kalendarzowego	Koniec bieżącego okresu sprawozdawczego
I.	Aktywa	6 290 899,11	4 561 193,04
1.	lokaty	6 290 899,11	4 561 193,04
2.	środki pieniężne	0,00	0,00
3.	należności	0,00	0,00
3.1.	z tytułu transakcji zawartych na rynku finansowym	0,00	0,00
3.2.	pozostałe	0,00	0,00
II.	Zobowiązania	0,00	0,00
1.	z tytułu transakcji zawartych na rynku finansowym	0,00	0,00
2.	wobec ubezpieczających, uprawnionych, uposażonych lub uprawnionych z umów ubezpieczenia	0,00	0,00
3.	pozostałe	0,00	0,00
III.	Aktywa netto (I-II)	6 290 899,11	4 561 193,04

II. ZMIANY WARTOŚCI AKTYWÓW NETTO FUNDUSZU

(w zł)		Analogiczny okres sprawozdawczy poprzedniego roku kalendarzowego	Bieżący okres sprawozdawczy
A.	Aktywa netto funduszu na początek okresu sprawozdawczego	7 137 693,92	6 290 899,11
B.	Wynik netto z działalności operacyjnej (I-II)	-1 384 261,90	-1 363 527,90
I.	Zwiększenia funduszu	6 250 378,39	1 113 530,06
1.	tytułem składek zwiększających wartość funduszu	362 822,38	279 265,38
2.	pozostałe przychody	0,00	0,00
3.	pozostałe zwiększenia	5 887 556,01	834 264,68
II.	Zmniejszenia funduszu	7 634 640,29	2 477 057,96
1.	tytułem wykupu	671 815,48	518 395,23
2.	tytułem wypłat pozostałych świadczeń ubezpieczeniowych	581 067,39	182 998,48
3.	tytułem opłaty za ryzyko ubezpieczeniowe oraz innych opłat potrąconych z funduszu	82 641,89	68 368,41
4.	tytułem zwrotu składek ubezpieczeniowych	0,00	0,00
5.	tytułem opłat za zarządzanie funduszem oraz innych opłat tytułem administrowania funduszem	0,00	0,00
6.	pozostałe koszty	0,00	0,00
7.	pozostałe zmniejszenia	6 299 115,53	1 707 295,84
C.	Wynik netto z działalności inwestycyjnej	537 467,09	-366 178,17
D.	Aktywa netto funduszu na koniec okresu sprawozdawczego	6 290 899,11	4 561 193,04

III. LICZBA I WARTOŚĆ JEDNOSTEK UCZESTNICTWA FUNDUSZU

Pozycja	Analogiczny okres sprawozdawczy poprzedniego roku kalendarzowego	Bieżący okres sprawozdawczy
I. Liczba jednostek uczestnictwa funduszu:		
1. na początek okresu sprawozdawczego	58 505,68	46 871,82
2. na koniec okresu sprawozdawczego	56 880,61	44 146,23
II. Wartość jednostki uczestnictwa funduszu:		
1. na początek okresu sprawozdawczego	58 505,68	25,13
2. minimalna wartość jednostki uczestnictwa funduszu w okresie sprawozdawczym	23,90	23,55
3. maksymalna wartość jednostki uczestnictwa funduszu w okresie sprawozdawczym	25,18	26,34
4. na koniec okresu sprawozdawczego	25,13	26,26

IV. ZESTAWIENIE AKTYWÓW NETTO FUNDUSZU - Roczne

	1	Wartość bilansowa (w zł)	2	Udział w aktywach netto funduszu (w %)	3
I. Lokaty (suma 1-12)		4 561 193,04		100,00%	
1. papiery wartościowe emitowane, poręczone lub gwarantowane przez Skarb Państwa lub organizacje międzynarodowe, których członkiem jest Rzeczpospolita Polska		0,00		0,00%	
2. obligacje emitowane lub poręczone przez jednostki samorządu terytorialnego lub związki jednostek samorządu terytorialnego		0,00		0,00%	
3. inne dłużne papiery wartościowe o stałej stopie dochodu		0,00		0,00%	
4. akcje		0,00		0,00%	
5. udziały		0,00		0,00%	
6. jednostki uczestnictwa lub certyfikaty inwestycyjne w funduszach inwestycyjnych		4 561 193,04		100,00%	
7. instrumenty pochodne		0,00		0,00%	
8. inne papiery wartościowe o zmiennej kwocie dochodu		0,00		0,00%	
9. pożyczki		0,00		0,00%	
10. nieruchomości		0,00		0,00%	
11. depozyty bankowe		0,00		0,00%	
12. pozostałe lokaty		0,00		0,00%	
II. Środki pieniężne		0,00		0,00%	
III. Należności		0,00		0,00%	
IV. Zobowiązania		0,00		0,00%	
V. Aktywa netto (w tym)		4 561 193,04		100,00%	
1. krajowe		0,00		0,00%	
2. zagraniczne - kraje UE		4 561 193,04		100,00%	
3. zagraniczne - kraje poza UE		0,00		0,00%	

Roczne sprawozdanie ubezpieczeniowego funduszu kapitałowego sporządzone na dzień 31.12.2023

Roczne sprawozdanie ubezpieczeniowego funduszu kapitałowego sporządzone na dzień 31.12.2023

Nazwa ubezpieczeniowego funduszu kapitałowego: UBEZPIECZENIOWY FUNDUSZ KAPITAŁOWY VL FRANKLIN
 TEMPLETON SUBFUNDUSZ TEMPLETON BRIC FUND

temp4 Kod funduszu

I. WARTOŚĆ AKTYWÓW NETTO FUNDUSZU

(w zł)		Koniec analogicznego okresu sprawozdawczego poprzedniego roku kalendarzowego	Koniec bieżącego okresu sprawozdawczego
I.	Aktywa	4 317 351,47	3 245 450,43
1.	lokaty	4 317 351,47	3 245 450,43
2.	środki pieniężne	0,00	0,00
3.	należności	0,00	0,00
3.1.	z tytułu transakcji zawartych na rynku finansowym	0,00	0,00
3.2.	pozostałe	0,00	0,00
II.	Zobowiązania	0,00	0,00
1.	z tytułu transakcji zawartych na rynku finansowym	0,00	0,00
2.	wobec ubezpieczających, uprawnionych, uposażonych lub uprawnionych z umów ubezpieczenia	0,00	0,00
3.	pozostałe	0,00	0,00
III.	Aktywa netto (I-II)	4 317 351,47	3 245 450,43

II. ZMIANY WARTOŚCI AKTYWÓW NETTO FUNDUSZU

(w zł)		Analogiczny okres sprawozdawczy poprzedniego roku kalendarzowego	Bieżący okres sprawozdawczy
A.	Aktywa netto funduszu na początek okresu sprawozdawczego	5 608 952,32	4 317 351,47
B.	Wynik netto z działalności operacyjnej (I-II)	-388 501,51	-785 362,59
I.	Zwiększenia funduszu	2 033 574,19	696 587,17
1.	tytułem składek zwiększających wartość funduszu	223 404,64	190 112,69
2.	pozostałe przychody	0,00	0,00
3.	pozostałe zwiększenia	1 810 169,55	506 474,48
II.	Zmniejszenia funduszu	2 422 075,70	1 481 949,76
1.	tytułem wykupu	418 075,88	229 654,16
2.	tytułem wypłat pozostałych świadczeń ubezpieczeniowych	271 730,58	78 479,72
3.	tytułem opłaty za ryzyko ubezpieczeniowe oraz innych opłat potrąconych z funduszu	67 821,55	58 769,08
4.	tytułem zwrotu składek ubezpieczeniowych	0,00	0,00
5.	tytułem opłat za zarządzanie funduszem oraz innych opłat tytułem administrowania funduszem	0,00	0,00
6.	pozostałe koszty	0,00	0,00
7.	pozostałe zmniejszenia	1 664 447,69	1 115 046,80
C.	Wynik netto z działalności inwestycyjnej	-903 099,34	-286 538,45
D.	Aktywa netto funduszu na koniec okresu sprawozdawczego	4 317 351,47	3 245 450,43

III. LICZBA I WARTOŚĆ JEDNOSTEK UCZESTNICTWA FUNDUSZU

Pozycja	Analogiczny okres sprawozdawczy poprzedniego roku kalendarzowego	Bieżący okres sprawozdawczy
I. Liczba jednostek uczestnictwa funduszu:		
1. na początek okresu sprawozdawczego	63 521,20	50 611,90
2. na koniec okresu sprawozdawczego	57 933,55	47 048,78
II. Wartość jednostki uczestnictwa funduszu:		
1. na początek okresu sprawozdawczego	63 521,20	16,91
2. minimalna wartość jednostki uczestnictwa funduszu w okresie sprawozdawczym	14,29	16,29
3. maksymalna wartość jednostki uczestnictwa funduszu w okresie sprawozdawczym	23,02	19,10
4. na koniec okresu sprawozdawczego	16,93	17,53

IV. ZESTAWIENIE AKTYWÓW NETTO FUNDUSZU - Roczne

	1	Wartość bilansowa (w zł)	2	Udział w aktywach netto funduszu (w %)	3
I. Lokaty (suma 1-12)		3 245 450,43		100,00%	
1. papiery wartościowe emitowane, poręczone lub gwarantowane przez Skarb Państwa lub organizacje międzynarodowe, których członkiem jest Rzeczpospolita Polska		0,00		0,00%	
2. obligacje emitowane lub poręczone przez jednostki samorządu terytorialnego lub związki jednostek samorządu terytorialnego		0,00		0,00%	
3. inne dłużne papiery wartościowe o stałej stopie dochodu		0,00		0,00%	
4. akcje		0,00		0,00%	
5. udziały		0,00		0,00%	
6. jednostki uczestnictwa lub certyfikaty inwestycyjne w funduszach inwestycyjnych		3 245 450,43		100,00%	
7. instrumenty pochodne		0,00		0,00%	
8. inne papiery wartościowe o zmiennej kwocie dochodu		0,00		0,00%	
9. pożyczki		0,00		0,00%	
10. nieruchomości		0,00		0,00%	
11. depozyty bankowe		0,00		0,00%	
12. pozostałe lokaty		0,00		0,00%	
II. Środki pieniężne		0,00		0,00%	
III. Należności		0,00		0,00%	
IV. Zobowiązania		0,00		0,00%	
V. Aktywa netto (w tym)		3 245 450,43		100,00%	
1. krajowe		0,00		0,00%	
2. zagraniczne - kraje UE		3 245 450,43		100,00%	
3. zagraniczne - kraje poza UE		0,00		0,00%	

Roczne sprawozdanie ubezpieczeniowego funduszu kapitałowego sporządzone na dzień 31.12.2023

Roczne sprawozdanie ubezpieczeniowego funduszu kapitałowego sporządzone na dzień 31.12.2023

Nazwa ubezpieczeniowego funduszu kapitałowego: UBEZPIECZENIOWY FUNDUSZ KAPITAŁOWY VL FRANKLIN TEMPLETON SUBFUNDUSZ FRANKLIN EUROPEAN TOTAL RETURN FUND

temp5 Kod funduszu

I. WARTOŚĆ AKTYWÓW NETTO FUNDUSZU

(w zł)		Koniec analogicznego okresu sprawozdawczego poprzedniego roku kalendarzowego	Koniec bieżącego okresu sprawozdawczego
I.	Aktywa	5 392 739,81	4 762 466,66
1.	lokaty	5 392 739,81	4 762 466,66
2.	środki pieniężne	0,00	0,00
3.	należności	0,00	0,00
3.1.	z tytułu transakcji zawartych na rynku finansowym	0,00	0,00
3.2.	pozostałe	0,00	0,00
II.	Zobowiązania	0,00	0,00
1.	z tytułu transakcji zawartych na rynku finansowym	0,00	0,00
2.	wobec ubezpieczających, uprawnionych, uposażonych lub uprawnionych z umów ubezpieczenia	0,00	0,00
3.	pozostałe	0,00	0,00
III.	Aktywa netto (I-II)	5 392 739,81	4 762 466,66

II. ZMIANY WARTOŚCI AKTYWÓW NETTO FUNDUSZU

(w zł)		Analogiczny okres sprawozdawczy poprzedniego roku kalendarzowego	Bieżący okres sprawozdawczy
A.	Aktywa netto funduszu na początek okresu sprawozdawczego	7 626 900,69	5 392 739,81
B.	Wynik netto z działalności operacyjnej (I-II)	-1 341 639,30	-618 435,47
I.	Zwiększenia funduszu	1 757 055,15	1 514 410,50
1.	tytułem składek zwiększających wartość funduszu	625 204,12	452 519,17
2.	pozostałe przychody	0,00	0,00
3.	pozostałe zwiększenia	1 131 851,03	1 061 891,33
II.	Zmniejszenia funduszu	3 098 694,45	2 132 845,97
1.	tytułem wykupu	854 621,40	608 968,23
2.	tytułem wypłat pozostałych świadczeń ubezpieczeniowych	75 049,04	137 841,98
3.	tytułem opłaty za ryzyko ubezpieczeniowe oraz innych opłat potrąconych z funduszu	95 468,88	82 186,19
4.	tytułem zwrotu składek ubezpieczeniowych	0,00	0,00
5.	tytułem opłat za zarządzanie funduszem oraz innych opłat tytułem administrowania funduszem	0,00	0,00
6.	pozostałe koszty	0,00	0,00
7.	pozostałe zmniejszenia	2 073 555,13	1 303 849,57
C.	Wynik netto z działalności inwestycyjnej	-892 521,58	-11 837,68
D.	Aktywa netto funduszu na koniec okresu sprawozdawczego	5 392 739,81	4 762 466,66

III. LICZBA I WARTOŚĆ JEDNOSTEK UCZESTNICTWA FUNDUSZU

Pozycja	Analogiczny okres sprawozdawczy poprzedniego roku kalendarzowego	Bieżący okres sprawozdawczy
I. Liczba jednostek uczestnictwa funduszu:		
1. na początek okresu sprawozdawczego	87 211,60	76 617,04
2. na koniec okresu sprawozdawczego	81 492,73	71 966,07
II. Wartość jednostki uczestnictwa funduszu:		
1. na początek okresu sprawozdawczego	87 211,60	14,13
2. minimalna wartość jednostki uczestnictwa funduszu w okresie sprawozdawczym	13,75	14,02
3. maksymalna wartość jednostki uczestnictwa funduszu w okresie sprawozdawczym	16,53	15,30
4. na koniec okresu sprawozdawczego	14,11	15,22

IV. ZESTAWIENIE AKTYWÓW NETTO FUNDUSZU - Roczne

	Wartość bilansowa (w zł)	Udział w aktywach netto funduszu (w %)
1	2	3
I. Lokaty (suma 1-12)	4 762 466,66	100,00%
1. papiery wartościowe emitowane, poręczone lub gwarantowane przez Skarb Państwa lub organizacje międzynarodowe, których członkiem jest Rzeczpospolita Polska	0,00	0,00%
2. obligacje emitowane lub poręczone przez jednostki samorządu terytorialnego lub związki jednostek samorządu terytorialnego	0,00	0,00%
3. inne dłużne papiery wartościowe o stałej stopie dochodu	0,00	0,00%
4. akcje	0,00	0,00%
5. udziały	0,00	0,00%
6. jednostki uczestnictwa lub certyfikaty inwestycyjne w funduszach inwestycyjnych	4 762 466,66	100,00%
7. instrumenty pochodne	0,00	0,00%
8. inne papiery wartościowe o zmiennej kwocie dochodu	0,00	0,00%
9. pożyczki	0,00	0,00%
10. nieruchomości	0,00	0,00%
11. depozyty bankowe	0,00	0,00%
12. pozostałe lokaty	0,00	0,00%
II. Środki pieniężne	0,00	0,00%
III. Należności	0,00	0,00%
IV. Zobowiązania	0,00	0,00%
V. Aktywa netto (w tym)	4 762 466,66	100,00%
1. krajowe	0,00	0,00%
2. zagraniczne - kraje UE	4 762 466,66	100,00%
3. zagraniczne - kraje poza UE	0,00	0,00%

Roczne sprawozdanie ubezpieczeniowego funduszu kapitałowego sporządzone na dzień 31.12.2023

Roczne sprawozdanie ubezpieczeniowego funduszu kapitałowego sporządzone na dzień 31.12.2023

Nazwa ubezpieczeniowego funduszu kapitałowego: UBEZPIECZENIOWY FUNDUSZ KAPITAŁOWY VL FRANKLIN
TEMPLETON SUBFUNDUSZ FRANKLIN U.S. OPPORTUNITIES FUND HEDGED PLN

temp8 Kod funduszu

I. WARTOŚĆ AKTYWÓW NETTO FUNDUSZU

(w zł)		Koniec analogicznego okresu sprawozdawczego poprzedniego roku kalendarzowego	Koniec bieżącego okresu sprawozdawczego
I.	Aktywa	10 044 103,28	36 802 886,98
1.	lokaty	10 044 103,28	36 802 886,98
2.	środki pieniężne	0,00	0,00
3.	należności	0,00	0,00
3.1.	z tytułu transakcji zawartych na rynku finansowym	0,00	0,00
3.2.	pozostałe	0,00	0,00
II.	Zobowiązania	0,00	0,00
1.	z tytułu transakcji zawartych na rynku finansowym	0,00	0,00
2.	wobec ubezpieczających, uprawnionych, uposażonych lub uprawnionych z umów ubezpieczenia	0,00	0,00
3.	pozostałe	0,00	0,00
III.	Aktywa netto (I-II)	10 044 103,28	36 802 886,98

II. ZMIANY WARTOŚCI AKTYWÓW NETTO FUNDUSZU

(w zł)		Analogiczny okres sprawozdawczy poprzedniego roku kalendarzowego	Bieżący okres sprawozdawczy
A.	Aktywa netto funduszu na początek okresu sprawozdawczego	23 862 807,22	10 044 103,28
B.	Wynik netto z działalności operacyjnej (I-II)	-5 779 111,14	20 416 438,20
I.	Zwiększenia funduszu	6 725 604,12	27 909 031,30
1.	tytułem składek zwiększających wartość funduszu	1 222 373,95	1 360 582,88
2.	pozostałe przychody	0,00	0,00
3.	pozostałe zwiększenia	5 503 230,17	26 548 448,42
II.	Zmniejszenia funduszu	12 504 715,26	7 492 593,10
1.	tytułem wykupu	1 335 142,54	2 396 848,74
2.	tytułem wypłat pozostałych świadczeń ubezpieczeniowych	554 275,40	216 423,50
3.	tytułem opłaty za ryzyko ubezpieczeniowe oraz innych opłat potrąconych z funduszu	216 433,27	223 341,64
4.	tytułem zwrotu składek ubezpieczeniowych	0,00	0,00
5.	tytułem opłat za zarządzanie funduszem oraz innych opłat tytułem administrowania funduszem	0,00	0,00
6.	pozostałe koszty	0,00	0,00
7.	pozostałe zmniejszenia	10 398 864,05	4 655 979,22
C.	Wynik netto z działalności inwestycyjnej	-8 039 592,80	6 342 345,50
D.	Aktywa netto funduszu na koniec okresu sprawozdawczego	10 044 103,28	36 802 886,98

III. LICZBA I WARTOŚĆ JEDNOSTEK UCZESTNICTWA FUNDUSZU

Pozycja	Analogiczny okres sprawozdawczy poprzedniego roku kalendarzowego	Bieżący okres sprawozdawczy
I. Liczba jednostek uczestnictwa funduszu:		
1. na początek okresu sprawozdawczego	317 772,51	326 153,65
2. na koniec okresu sprawozdawczego	301 624,72	798 154,13
II. Wartość jednostki uczestnictwa funduszu:		
1. na początek okresu sprawozdawczego	317 772,51	33,32
2. minimalna wartość jednostki uczestnictwa funduszu w okresie sprawozdawczym	32,09	32,58
3. maksymalna wartość jednostki uczestnictwa funduszu w okresie sprawozdawczym	54,19	46,34
4. na koniec okresu sprawozdawczego	33,30	46,11

IV. ZESTAWIENIE AKTYWÓW NETTO FUNDUSZU - Roczne

	1	Wartość bilansowa (w zł)	2	Udział w aktywach netto funduszu (w %)	3
I. Lokaty (suma 1-12)		36 802 886,98		100,00%	
1. papiery wartościowe emitowane, poręczone lub gwarantowane przez Skarb Państwa lub organizacje międzynarodowe, których członkiem jest Rzeczpospolita Polska		0,00		0,00%	
2. obligacje emitowane lub poręczone przez jednostki samorządu terytorialnego lub związki jednostek samorządu terytorialnego		0,00		0,00%	
3. inne dłużne papiery wartościowe o stałej stopie dochodu		0,00		0,00%	
4. akcje		0,00		0,00%	
5. udziały		0,00		0,00%	
6. jednostki uczestnictwa lub certyfikaty inwestycyjne w funduszach inwestycyjnych		36 802 886,98		100,00%	
7. instrumenty pochodne		0,00		0,00%	
8. inne papiery wartościowe o zmiennej kwocie dochodu		0,00		0,00%	
9. pożyczki		0,00		0,00%	
10. nieruchomości		0,00		0,00%	
11. depozyty bankowe		0,00		0,00%	
12. pozostałe lokaty		0,00		0,00%	
II. Środki pieniężne		0,00		0,00%	
III. Należności		0,00		0,00%	
IV. Zobowiązania		0,00		0,00%	
V. Aktywa netto (w tym)		36 802 886,98		100,00%	
1. krajowe		0,00		0,00%	
2. zagraniczne - kraje UE		36 802 886,98		100,00%	
3. zagraniczne - kraje poza UE		0,00		0,00%	

Roczne sprawozdanie ubezpieczeniowego funduszu kapitałowego sporządzone na dzień 31.12.2023

Roczne sprawozdanie ubezpieczeniowego funduszu kapitałowego sporządzone na dzień 31.12.2023

Nazwa ubezpieczeniowego funduszu kapitałowego: UBEZPIECZENIOWY FUNDUSZ KAPITAŁOWY VL FRANKLIN TEMPLETON SUBFUNDUS FRANKLIN NATURAL RESOURCES FUND HEDGED PLN

temp9 Kod funduszu

I. WARTOŚĆ AKTYWÓW NETTO FUNDUSZU

(w zł)		Koniec analogicznego okresu sprawozdawczego poprzedniego roku kalendarzowego	Koniec bieżącego okresu sprawozdawczego
I.	Aktywa	22 661 652,97	13 199 541,00
1.	lokaty	22 661 652,97	13 199 541,00
2.	środki pieniężne	0,00	0,00
3.	należności	0,00	0,00
3.1.	z tytułu transakcji zawartych na rynku finansowym	0,00	0,00
3.2.	pozostałe	0,00	0,00
II.	Zobowiązania	0,00	0,00
1.	z tytułu transakcji zawartych na rynku finansowym	0,00	0,00
2.	wobec ubezpieczających, uprawnionych, uposażonych lub uprawnionych z umów ubezpieczenia	0,00	0,00
3.	pozostałe	0,00	0,00
III.	Aktywa netto (I-II)	22 661 652,97	13 199 541,00

II. ZMIANY WARTOŚCI AKTYWÓW NETTO FUNDUSZU

(w zł)		Analogiczny okres sprawozdawczy poprzedniego roku kalendarzowego	Bieżący okres sprawozdawczy
A.	Aktywa netto funduszu na początek okresu sprawozdawczego	12 632 674,35	22 661 652,97
B.	Wynik netto z działalności operacyjnej (I-II)	2 841 628,79	-9 779 423,56
I.	Zwiększenia funduszu	89 845 357,28	7 499 854,00
1.	tytułem składek zwiększających wartość funduszu	4 131 134,58	779 520,20
2.	pozostałe przychody	0,00	0,00
3.	pozostałe zwiększenia	85 714 222,70	6 720 333,80
II.	Zmniejszenia funduszu	87 003 728,49	17 279 277,56
1.	tytułem wykupu	4 139 538,36	2 178 233,99
2.	tytułem wypłat pozostałych świadczeń ubezpieczeniowych	506 070,35	513,70
3.	tytułem opłaty za ryzyko ubezpieczeniowe oraz innych opłat potrąconych z funduszu	402 984,52	219 924,62
4.	tytułem zwrotu składek ubezpieczeniowych	20 981,45	0,00
5.	tytułem opłat za zarządzanie funduszem oraz innych opłat tytułem administrowania funduszem	0,00	0,00
6.	pozostałe koszty	0,00	0,00
7.	pozostałe zmniejszenia	81 934 153,81	14 880 605,25
C.	Wynik netto z działalności inwestycyjnej	7 187 349,83	317 311,59
D.	Aktywa netto funduszu na koniec okresu sprawozdawczego	22 661 652,97	13 199 541,00

III. LICZBA I WARTOŚĆ JEDNOSTEK UCZESTNICTWA FUNDUSZU

Pozycja	Analogiczny okres sprawozdawczy poprzedniego roku kalendarzowego	Bieżący okres sprawozdawczy
I. Liczba jednostek uczestnictwa funduszu:		
1. na początek okresu sprawozdawczego	3 698 194,88	1 777 360,31
2. na koniec okresu sprawozdawczego	2 861 319,82	1 633 606,56
II. Wartość jednostki uczestnictwa funduszu:		
1. na początek okresu sprawozdawczego	3 698 194,88	7,93
2. minimalna wartość jednostki uczestnictwa funduszu w okresie sprawozdawczym	6,22	7,15
3. maksymalna wartość jednostki uczestnictwa funduszu w okresie sprawozdawczym	8,55	8,54
4. na koniec okresu sprawozdawczego	7,92	8,08

IV. ZESTAWIENIE AKTYWÓW NETTO FUNDUSZU - Roczne

	1	Wartość bilansowa (w zł)	2	Udział w aktywach netto funduszu (w %)	3
I. Lokaty (suma 1-12)		13 199 541,00		100,00%	
1. papiery wartościowe emitowane, poręczone lub gwarantowane przez Skarb Państwa lub organizacje międzynarodowe, których członkiem jest Rzeczpospolita Polska		0,00		0,00%	
2. obligacje emitowane lub poręczone przez jednostki samorządu terytorialnego lub związki jednostek samorządu terytorialnego		0,00		0,00%	
3. inne dłużne papiery wartościowe o stałej stopie dochodu		0,00		0,00%	
4. akcje		0,00		0,00%	
5. udziały		0,00		0,00%	
6. jednostki uczestnictwa lub certyfikaty inwestycyjne w funduszach inwestycyjnych		13 199 541,00		100,00%	
7. instrumenty pochodne		0,00		0,00%	
8. inne papiery wartościowe o zmiennej kwocie dochodu		0,00		0,00%	
9. pożyczki		0,00		0,00%	
10. nieruchomości		0,00		0,00%	
11. depozyty bankowe		0,00		0,00%	
12. pozostałe lokaty		0,00		0,00%	
II. Środki pieniężne		0,00		0,00%	
III. Należności		0,00		0,00%	
IV. Zobowiązania		0,00		0,00%	
V. Aktywa netto (w tym)		13 199 541,00		100,00%	
1. krajowe		0,00		0,00%	
2. zagraniczne - kraje UE		13 199 541,00		100,00%	
3. zagraniczne - kraje poza UE		0,00		0,00%	

Roczne sprawozdanie ubezpieczeniowego funduszu kapitałowego sporządzone na dzień 31.12.2023

Roczne sprawozdanie ubezpieczeniowego funduszu kapitałowego sporządzone na dzień 31.12.2023

Nazwa ubezpieczeniowego funduszu kapitałowego: UBEZPIECZENIOWY FUNDUSZ KAPITAŁOWY VL FIDELITY FUNDS - EUROPEAN DYNAMIC GROWTH FUND HEDGED PLN

FF1 Kod funduszu

I. WARTOŚĆ AKTYWÓW NETTO FUNDUSZU

(w zł)		Koniec analogicznego okresu sprawozdawczego poprzedniego roku kalendarzowego	Koniec bieżącego okresu sprawozdawczego
I.	Aktywa	682 861,95	512 137,14
1.	lokaty	682 861,95	512 137,14
2.	środki pieniężne	0,00	0,00
3.	należności	0,00	0,00
3.1.	z tytułu transakcji zawartych na rynku finansowym	0,00	0,00
3.2.	pozostałe	0,00	0,00
II.	Zobowiązania	0,00	0,00
1.	z tytułu transakcji zawartych na rynku finansowym	0,00	0,00
2.	wobec ubezpieczających, uprawnionych, uposażonych lub uprawnionych z umów ubezpieczenia	0,00	0,00
3.	pozostałe	0,00	0,00
III.	Aktywa netto (I-II)	682 861,95	512 137,14

II. ZMIANY WARTOŚCI AKTYWÓW NETTO FUNDUSZU

(w zł)		Analogiczny okres sprawozdawczy poprzedniego roku kalendarzowego	Bieżący okres sprawozdawczy
A.	Aktywa netto funduszu na początek okresu sprawozdawczego	1 503 872,85	682 861,95
B.	Wynik netto z działalności operacyjnej (I-II)	-641 000,00	-284 000,00
I.	Zwiększenia funduszu	0,00	2 849,91
1.	tytułem składek zwiększających wartość funduszu	0,00	0,00
2.	pozostałe przychody	0,00	0,00
3.	pozostałe zwiększenia	0,00	2 849,91
II.	Zmniejszenia funduszu	641 000,00	286 849,91
1.	tytułem wykupu	5 199,30	218 158,47
2.	tytułem wypłat pozostałych świadczeń ubezpieczeniowych	8 157,87	8 745,37
3.	tytułem opłaty za ryzyko ubezpieczeniowe oraz innych opłat potrąconych z funduszu	5 905,53	4 315,48
4.	tytułem zwrotu składek ubezpieczeniowych	0,00	0,00
5.	tytułem opłat za zarządzanie funduszem oraz innych opłat	0,00	0,00
6.	tytułem administrowania funduszem	0,00	0,00
7.	pozostałe koszty	0,00	0,00
7.	pozostałe zmniejszenia	621 737,30	55 630,59
C.	Wynik netto z działalności inwestycyjnej	-180 010,90	113 275,19
D.	Aktywa netto funduszu na koniec okresu sprawozdawczego	682 861,95	512 137,14

III. LICZBA I WARTOŚĆ JEDNOSTEK UCZESTNICTWA FUNDUSZU

Pozycja	Analogiczny okres sprawozdawczy poprzedniego roku kalendarzowego	Bieżący okres sprawozdawczy
I. Liczba jednostek uczestnictwa funduszu:		
1. na początek okresu sprawozdawczego	35 100,99	26 910,42
2. na koniec okresu sprawozdawczego	28 752,08	18 290,61
II. Wartość jednostki uczestnictwa funduszu:		
1. na początek okresu sprawozdawczego	35 100,99	24,01
2. minimalna wartość jednostki uczestnictwa funduszu w okresie sprawozdawczym	21,47	24,01
3. maksymalna wartość jednostki uczestnictwa funduszu w okresie sprawozdawczym	27,47	28,02
4. na koniec okresu sprawozdawczego	23,75	28,00

IV. ZESTAWIENIE AKTYWÓW NETTO FUNDUSZU - Roczne

	1	Wartość bilansowa (w zł)	2	Udział w aktywach netto funduszu (w %)	3
I. Lokaty (suma 1-12)		512 137,14		100,00%	
1. papiery wartościowe emitowane, poręczone lub gwarantowane przez Skarb Państwa lub organizacje międzynarodowe, których członkiem jest Rzeczpospolita Polska		0,00		0,00%	
2. obligacje emitowane lub poręczone przez jednostki samorządu terytorialnego lub związki jednostek samorządu terytorialnego		0,00		0,00%	
3. inne dłużne papiery wartościowe o stałej stopie dochodu		0,00		0,00%	
4. akcje		0,00		0,00%	
5. udziały		0,00		0,00%	
6. jednostki uczestnictwa lub certyfikaty inwestycyjne w funduszach inwestycyjnych		512 137,14		100,00%	
7. instrumenty pochodne		0,00		0,00%	
8. inne papiery wartościowe o zmiennej kwocie dochodu		0,00		0,00%	
9. pożyczki		0,00		0,00%	
10. nieruchomości		0,00		0,00%	
11. depozyty bankowe		0,00		0,00%	
12. pozostałe lokaty		0,00		0,00%	
II. Środki pieniężne		0,00		0,00%	
III. Należności		0,00		0,00%	
IV. Zobowiązania		0,00		0,00%	
V. Aktywa netto (w tym)		512 137,14		100,00%	
1. krajowe		0,00		0,00%	
2. zagraniczne - kraje UE		512 137,14		100,00%	
3. zagraniczne - kraje poza UE		0,00		0,00%	

Roczne sprawozdanie ubezpieczeniowego funduszu kapitałowego sporządzone na dzień 31.12.2023

Roczne sprawozdanie ubezpieczeniowego funduszu kapitałowego sporządzone na dzień 31.12.2023

Nazwa ubezpieczeniowego funduszu kapitałowego: UBEZPIECZENIOWY FUNDUSZ KAPITAŁOWY VL FIDELITY FUNDS - AMERICA FUND HEDGED PLN

FF2 Kod funduszu

I. WARTOŚĆ AKTYWÓW NETTO FUNDUSZU

(w zł)		Koniec analogicznego okresu sprawozdawczego poprzedniego roku kalendarzowego	Koniec bieżącego okresu sprawozdawczego
I.	Aktywa	27 693 533,51	29 794 245,77
1.	lokaty	27 693 533,51	29 794 245,77
2.	środki pieniężne	0,00	0,00
3.	należności	0,00	0,00
3.1.	z tytułu transakcji zawartych na rynku finansowym	0,00	0,00
3.2.	pozostałe	0,00	0,00
II.	Zobowiązania	0,00	0,00
1.	z tytułu transakcji zawartych na rynku finansowym	0,00	0,00
2.	wobec ubezpieczających, uprawnionych, uposażonych lub uprawnionych z umów ubezpieczenia	0,00	0,00
3.	pozostałe	0,00	0,00
III.	Aktywa netto (I-II)	27 693 533,51	29 794 245,77

II. ZMIANY WARTOŚCI AKTYWÓW NETTO FUNDUSZU

(w zł)		Analogiczny okres sprawozdawczy poprzedniego roku kalendarzowego	Bieżący okres sprawozdawczy
A.	Aktywa netto funduszu na początek okresu sprawozdawczego	26 929 249,44	27 693 533,51
B.	Wynik netto z działalności operacyjnej (I-II)	1 810 000,00	-1 293 000,00
I.	Zwiększenia funduszu	16 729 742,09	5 249 321,28
1.	tytułem składek zwiększających wartość funduszu	2 304 421,18	2 002 147,10
2.	pozostałe przychody	0,00	0,00
3.	pozostałe zwiększenia	14 425 320,91	3 247 174,18
II.	Zmniejszenia funduszu	14 919 742,09	6 542 321,28
1.	tytułem wykupu	2 294 043,54	2 643 142,52
2.	tytułem wypłat pozostałych świadczeń ubezpieczeniowych	440 387,39	174 639,48
3.	tytułem opłaty za ryzyko ubezpieczeniowe oraz innych opłat potrąconych z funduszu	309 257,63	271 665,12
4.	tytułem zwrotu składek ubezpieczeniowych	0,00	0,00
5.	tytułem opłat za zarządzanie funduszem oraz innych opłat tytułem administrowania funduszem	0,00	0,00
6.	pozostałe koszty	0,00	0,00
7.	pozostałe zmniejszenia	11 876 053,53	3 452 874,16
C.	Wynik netto z działalności inwestycyjnej	-1 045 715,93	3 393 712,26
D.	Aktywa netto funduszu na koniec okresu sprawozdawczego	27 693 533,51	29 794 245,77

III. LICZBA I WARTOŚĆ JEDNOSTEK UCZESTNICTWA FUNDUSZU

Pozycja	Analogiczny okres sprawozdawczy poprzedniego roku kalendarzowego	Bieżący okres sprawozdawczy
I. Liczba jednostek uczestnictwa funduszu:		
1. na początek okresu sprawozdawczego	1 418 322,19	1 289 558,65
2. na koniec okresu sprawozdawczego	1 385 369,36	1 320 081,78
II. Wartość jednostki uczestnictwa funduszu:		
1. na początek okresu sprawozdawczego	1 418 322,19	20,20
2. minimalna wartość jednostki uczestnictwa funduszu w okresie sprawozdawczym	18,29	18,90
3. maksymalna wartość jednostki uczestnictwa funduszu w okresie sprawozdawczym	22,14	22,65
4. na koniec okresu sprawozdawczego	19,99	22,57

IV. ZESTAWIENIE AKTYWÓW NETTO FUNDUSZU - Roczne

	1	Wartość bilansowa (w zł)	2	Udział w aktywach netto funduszu (w %)	3
I. Lokaty (suma 1-12)		29 794 245,77		100,00%	
1. papiery wartościowe emitowane, poręczone lub gwarantowane przez Skarb Państwa lub organizacje międzynarodowe, których członkiem jest Rzeczpospolita Polska		0,00		0,00%	
2. obligacje emitowane lub poręczone przez jednostki samorządu terytorialnego lub związki jednostek samorządu terytorialnego		0,00		0,00%	
3. inne dłużne papiery wartościowe o stałej stopie dochodu		0,00		0,00%	
4. akcje		0,00		0,00%	
5. udziały		0,00		0,00%	
6. jednostki uczestnictwa lub certyfikaty inwestycyjne w funduszach inwestycyjnych		29 794 245,77		100,00%	
7. instrumenty pochodne		0,00		0,00%	
8. inne papiery wartościowe o zmiennej kwocie dochodu		0,00		0,00%	
9. pożyczki		0,00		0,00%	
10. nieruchomości		0,00		0,00%	
11. depozyty bankowe		0,00		0,00%	
12. pozostałe lokaty		0,00		0,00%	
II. Środki pieniężne		0,00		0,00%	
III. Należności		0,00		0,00%	
IV. Zobowiązania		0,00		0,00%	
V. Aktywa netto (w tym)		29 794 245,77		100,00%	
1. krajowe		0,00		0,00%	
2. zagraniczne - kraje UE		29 794 245,77		100,00%	
3. zagraniczne - kraje poza UE		0,00		0,00%	

Roczne sprawozdanie ubezpieczeniowego funduszu kapitałowego sporządzone na dzień 31.12.2023

Roczne sprawozdanie ubezpieczeniowego funduszu kapitałowego sporządzone na dzień 31.12.2023

Nazwa ubezpieczeniowego funduszu kapitałowego: UBEZPIECZENIOWY FUNDUSZ KAPITAŁOWY VL FIDELITY FUNDS - EMEA FUND HEDGED PLN

FF3 Kod funduszu

I. WARTOŚĆ AKTYWÓW NETTO FUNDUSZU

(w zł)		Koniec analogicznego okresu sprawozdawczego poprzedniego roku kalendarzowego	Koniec bieżącego okresu sprawozdawczego
I.	Aktywa	666 378,67	0,00
1.	lokaty	666 378,67	0,00
2.	środki pieniężne	0,00	0,00
3.	należności	0,00	0,00
3.1.	z tytułu transakcji zawartych na rynku finansowym	0,00	0,00
3.2.	pozostałe	0,00	0,00
II.	Zobowiązania	0,00	0,00
1.	z tytułu transakcji zawartych na rynku finansowym	0,00	0,00
2.	wobec ubezpieczających, uprawnionych, uposażonych lub uprawnionych z umów ubezpieczenia	0,00	0,00
3.	pozostałe	0,00	0,00
III.	Aktywa netto (I-II)	666 378,67	0,00

II. ZMIANY WARTOŚCI AKTYWÓW NETTO FUNDUSZU

(w zł)		Analogiczny okres sprawozdawczy poprzedniego roku kalendarzowego	Bieżący okres sprawozdawczy
A.	Aktywa netto funduszu na początek okresu sprawozdawczego	1 800 690,57	666 378,67
B.	Wynik netto z działalności operacyjnej (I-II)	-575 000,00	-693 248,38
I.	Zwiększenia funduszu	1 512 256,55	342 370,39
1.	tytułem składek zwiększających wartość funduszu	47 829,41	18 304,74
2.	pozostałe przychody	0,00	0,00
3.	pozostałe zwiększenia	1 464 427,14	324 065,65
II.	Zmniejszenia funduszu	2 087 256,55	1 035 618,77
1.	tytułem wykupu	52 078,34	122 887,87
2.	tytułem wypłat pozostałych świadczeń ubezpieczeniowych	14 826,18	36 261,52
3.	tytułem opłaty za ryzyko ubezpieczeniowe oraz innych opłat potrąconych z funduszu	9 159,06	4 012,56
4.	tytułem zwrotu składek ubezpieczeniowych	0,00	0,00
5.	tytułem opłat za zarządzanie funduszem oraz innych opłat tytułem administrowania funduszem	0,00	0,00
6.	pozostałe koszty	0,00	0,00
7.	pozostałe zmniejszenia	2 011 192,97	872 456,82
C.	Wynik netto z działalności inwestycyjnej	-559 311,90	26 869,71
D.	Aktywa netto funduszu na koniec okresu sprawozdawczego	666 378,67	0,00

III. LICZBA I WARTOŚĆ JEDNOSTEK UCZESTNICTWA FUNDUSZU

Pozycja	Analogiczny okres sprawozdawczy poprzedniego roku kalendarzowego	Bieżący okres sprawozdawczy
I. Liczba jednostek uczestnictwa funduszu:		
1. na początek okresu sprawozdawczego	59 491,48	0,00
2. na koniec okresu sprawozdawczego	69 378,31	0,00
II. Wartość jednostki uczestnictwa funduszu:		
1. na początek okresu sprawozdawczego	59 491,48	9,67
2. minimalna wartość jednostki uczestnictwa funduszu w okresie sprawozdawczym	8,45	9,56
3. maksymalna wartość jednostki uczestnictwa funduszu w okresie sprawozdawczym	18,05	10,43
4. na koniec okresu sprawozdawczego	9,61	10,10

IV. ZESTAWIENIE AKTYWÓW NETTO FUNDUSZU - Roczne

	1	Wartość bilansowa (w zł)	2	Udział w aktywach netto funduszu (w %)	3
I. Lokaty (suma 1-12)		0,00		0,00%	
1. papiery wartościowe emitowane, poręczone lub gwarantowane przez Skarb Państwa lub organizacje międzynarodowe, których członkiem jest Rzeczpospolita Polska		0,00		0,00%	
2. obligacje emitowane lub poręczone przez jednostki samorządu terytorialnego lub związki jednostek samorządu terytorialnego		0,00		0,00%	
3. inne dłużne papiery wartościowe o stałej stopie dochodu		0,00		0,00%	
4. akcje		0,00		0,00%	
5. udziały		0,00		0,00%	
6. jednostki uczestnictwa lub certyfikaty inwestycyjne w funduszach inwestycyjnych		0,00		0,00%	
7. instrumenty pochodne		0,00		0,00%	
8. inne papiery wartościowe o zmiennej kwocie dochodu		0,00		0,00%	
9. pożyczki		0,00		0,00%	
10. nieruchomości		0,00		0,00%	
11. depozyty bankowe		0,00		0,00%	
12. pozostałe lokaty		0,00		0,00%	
II. Środki pieniężne		0,00		0,00%	
III. Należności		0,00		0,00%	
IV. Zobowiązania		0,00		0,00%	
V. Aktywa netto (w tym)		0,00		0,00%	
1. krajowe		0,00		0,00%	
2. zagraniczne - kraje UE		0,00		0,00%	
3. zagraniczne - kraje poza UE		0,00		0,00%	

Roczne sprawozdanie ubezpieczeniowego funduszu kapitałowego sporządzone na dzień 31.12.2023

Roczne sprawozdanie ubezpieczeniowego funduszu kapitałowego sporządzone na dzień 31.12.2023

Nazwa ubezpieczeniowego funduszu kapitałowego: UBEZPIECZENIOWY FUNDUSZ KAPITAŁOWY VL FIDELITY FUNDS - GLOBAL DIVIDEND FUND HEDGED PLN

FF4 Kod funduszu

I. WARTOŚĆ AKTYWÓW NETTO FUNDUSZU

(w zł)		Koniec analogicznego okresu sprawozdawczego poprzedniego roku kalendarzowego	Koniec bieżącego okresu sprawozdawczego
I.	Aktywa	784 201,07	704 520,63
1.	lokaty	784 201,07	704 520,63
2.	środki pieniężne	0,00	0,00
3.	należności	0,00	0,00
3.1.	z tytułu transakcji zawartych na rynku finansowym	0,00	0,00
3.2.	pozostałe	0,00	0,00
II.	Zobowiązania	0,00	0,00
1.	z tytułu transakcji zawartych na rynku finansowym	0,00	0,00
2.	wobec ubezpieczających, uprawnionych, uposażonych lub uprawnionych z umów ubezpieczenia	0,00	0,00
3.	pozostałe	0,00	0,00
III.	Aktywa netto (I-II)	784 201,07	704 520,63

II. ZMIANY WARTOŚCI AKTYWÓW NETTO FUNDUSZU

(w zł)		Analogiczny okres sprawozdawczy poprzedniego roku kalendarzowego	Bieżący okres sprawozdawczy
A.	Aktywa netto funduszu na początek okresu sprawozdawczego	1 465 892,29	784 201,07
B.	Wynik netto z działalności operacyjnej (I-II)	-522 000,00	-139 000,00
I.	Zwiększenia funduszu	2 674 595,15	433 309,84
1.	tytułem składek zwiększających wartość funduszu	221 194,70	146 370,69
2.	pozostałe przychody	0,00	0,00
3.	pozostałe zwiększenia	2 453 400,45	286 939,15
II.	Zmniejszenia funduszu	3 196 595,15	572 309,84
1.	tytułem wykupu	155 571,22	154 262,23
2.	tytułem wypłat pozostałych świadczeń ubezpieczeniowych	20 194,30	8 158,57
3.	tytułem opłaty za ryzyko ubezpieczeniowe oraz innych opłat potrąconych z funduszu	44 536,00	28 458,76
4.	tytułem zwrotu składek ubezpieczeniowych	0,00	0,00
5.	tytułem opłat za zarządzanie funduszem oraz innych opłat tytułem administrowania funduszem	0,00	0,00
6.	pozostałe koszty	0,00	0,00
7.	pozostałe zmniejszenia	2 976 293,63	381 430,28
C.	Wynik netto z działalności inwestycyjnej	-159 691,22	59 319,56
D.	Aktywa netto funduszu na koniec okresu sprawozdawczego	784 201,07	704 520,63

III. LICZBA I WARTOŚĆ JEDNOSTEK UCZESTNICTWA FUNDUSZU

Pozycja	Analogiczny okres sprawozdawczy poprzedniego roku kalendarzowego	Bieżący okres sprawozdawczy
I. Liczba jednostek uczestnictwa funduszu:		
1. na początek okresu sprawozdawczego	75 146,70	55 224,18
2. na koniec okresu sprawozdawczego	63 601,06	52 536,96
II. Wartość jednostki uczestnictwa funduszu:		
1. na początek okresu sprawozdawczego	75 146,70	12,36
2. minimalna wartość jednostki uczestnictwa funduszu w okresie sprawozdawczym	11,36	12,19
3. maksymalna wartość jednostki uczestnictwa funduszu w okresie sprawozdawczym	13,87	13,41
4. na koniec okresu sprawozdawczego	12,33	13,41

IV. ZESTAWIENIE AKTYWÓW NETTO FUNDUSZU - Roczne

	1	Wartość bilansowa (w zł)	2	Udział w aktywach netto funduszu (w %)	3
I. Lokaty (suma 1-12)		704 520,63		100,00%	
1. papiery wartościowe emitowane, poręczone lub gwarantowane przez Skarb Państwa lub organizacje międzynarodowe, których członkiem jest Rzeczpospolita Polska		0,00		0,00%	
2. obligacje emitowane lub poręczone przez jednostki samorządu terytorialnego lub związki jednostek samorządu terytorialnego		0,00		0,00%	
3. inne dłużne papiery wartościowe o stałej stopie dochodu		0,00		0,00%	
4. akcje		0,00		0,00%	
5. udziały		0,00		0,00%	
6. jednostki uczestnictwa lub certyfikaty inwestycyjne w funduszach inwestycyjnych		704 520,63		100,00%	
7. instrumenty pochodne		0,00		0,00%	
8. inne papiery wartościowe o zmiennej kwocie dochodu		0,00		0,00%	
9. pożyczki		0,00		0,00%	
10. nieruchomości		0,00		0,00%	
11. depozyty bankowe		0,00		0,00%	
12. pozostałe lokaty		0,00		0,00%	
II. Środki pieniężne		0,00		0,00%	
III. Należności		0,00		0,00%	
IV. Zobowiązania		0,00		0,00%	
V. Aktywa netto (w tym)		704 520,63		100,00%	
1. krajowe		0,00		0,00%	
2. zagraniczne - kraje UE		704 520,63		100,00%	
3. zagraniczne - kraje poza UE		0,00		0,00%	

Roczne sprawozdanie ubezpieczeniowego funduszu kapitałowego sporządzone na dzień 31.12.2023

Roczne sprawozdanie ubezpieczeniowego funduszu kapitałowego sporządzone na dzień 31.12.2023

Nazwa ubezpieczeniowego funduszu kapitałowego: UBEZPIECZENIOWY FUNDUSZ KAPITAŁOWY VL FIDELITY FUNDS - SUSTAINABLE STRATEGIC BOND HEDGED PLN

FF5 Kod funduszu

I. WARTOŚĆ AKTYWÓW NETTO FUNDUSZU

(w zł)		Koniec analogicznego okresu sprawozdawczego poprzedniego roku kalendarzowego	Koniec bieżącego okresu sprawozdawczego
I.	Aktywa	486 806,23	817 609,63
1.	lokaty	486 806,23	817 609,63
2.	środki pieniężne	0,00	0,00
3.	należności	0,00	0,00
3.1.	z tytułu transakcji zawartych na rynku finansowym	0,00	0,00
3.2.	pozostałe	0,00	0,00
II.	Zobowiązania	0,00	0,00
1.	z tytułu transakcji zawartych na rynku finansowym	0,00	0,00
2.	wobec ubezpieczających, uprawnionych, uposażonych lub uprawnionych z umów ubezpieczenia	0,00	0,00
3.	pozostałe	0,00	0,00
III.	Aktywa netto (I-II)	486 806,23	817 609,63

II. ZMIANY WARTOŚCI AKTYWÓW NETTO FUNDUSZU

(w zł)		Analogiczny okres sprawozdawczy poprzedniego roku kalendarzowego	Bieżący okres sprawozdawczy
A.	Aktywa netto funduszu na początek okresu sprawozdawczego	850 062,58	486 806,23
B.	Wynik netto z działalności operacyjnej (I-II)	-319 000,00	282 000,00
I.	Zwiększenia funduszu	1 694 330,31	1 112 379,83
1.	tytułem składek zwiększających wartość funduszu	123 529,70	182 495,16
2.	pozostałe przychody	0,00	0,00
3.	pozostałe zwiększenia	1 570 800,61	929 884,67
II.	Zmniejszenia funduszu	2 013 330,31	830 379,83
1.	tytułem wykupu	104 657,88	151 525,26
2.	tytułem wypłat pozostałych świadczeń ubezpieczeniowych	21 360,89	0,00
3.	tytułem opłaty za ryzyko ubezpieczeniowe oraz innych opłat potrąconych z funduszu	11 657,81	13 422,28
4.	tytułem zwrotu składek ubezpieczeniowych	0,00	0,00
5.	tytułem opłat za zarządzanie funduszem oraz innych opłat tytułem administrowania funduszem	0,00	0,00
6.	pozostałe koszty	0,00	0,00
7.	pozostałe zmniejszenia	1 875 653,73	665 432,29
C.	Wynik netto z działalności inwestycyjnej	-44 256,35	48 803,40
D.	Aktywa netto funduszu na koniec okresu sprawozdawczego	486 806,23	817 609,63

III. LICZBA I WARTOŚĆ JEDNOSTEK UCZESTNICTWA FUNDUSZU

Pozycja	Analogiczny okres sprawozdawczy poprzedniego roku kalendarzowego	Bieżący okres sprawozdawczy
I. Liczba jednostek uczestnictwa funduszu:		
1. na początek okresu sprawozdawczego	32 970,80	32 813,27
2. na koniec okresu sprawozdawczego	39 706,87	60 788,82
II. Wartość jednostki uczestnictwa funduszu:		
1. na początek okresu sprawozdawczego	32 970,80	12,30
2. minimalna wartość jednostki uczestnictwa funduszu w okresie sprawozdawczym	11,61	12,30
3. maksymalna wartość jednostki uczestnictwa funduszu w okresie sprawozdawczym	13,28	13,45
4. na koniec okresu sprawozdawczego	12,26	13,45

IV. ZESTAWIENIE AKTYWÓW NETTO FUNDUSZU - Roczne

	1	Wartość bilansowa (w zł)	2	Udział w aktywach netto funduszu (w %)	3
I. Lokaty (suma 1-12)		817 609,63		100,00%	
1. papiery wartościowe emitowane, poręczone lub gwarantowane przez Skarb Państwa lub organizacje międzynarodowe, których członkiem jest Rzeczpospolita Polska		0,00		0,00%	
2. obligacje emitowane lub poręczone przez jednostki samorządu terytorialnego lub związki jednostek samorządu terytorialnego		0,00		0,00%	
3. inne dłużne papiery wartościowe o stałej stopie dochodu		0,00		0,00%	
4. akcje		0,00		0,00%	
5. udziały		0,00		0,00%	
6. jednostki uczestnictwa lub certyfikaty inwestycyjne w funduszach inwestycyjnych		817 609,63		100,00%	
7. instrumenty pochodne		0,00		0,00%	
8. inne papiery wartościowe o zmiennej kwocie dochodu		0,00		0,00%	
9. pożyczki		0,00		0,00%	
10. nieruchomości		0,00		0,00%	
11. depozyty bankowe		0,00		0,00%	
12. pozostałe lokaty		0,00		0,00%	
II. Środki pieniężne		0,00		0,00%	
III. Należności		0,00		0,00%	
IV. Zobowiązania		0,00		0,00%	
V. Aktywa netto (w tym)		817 609,63		100,00%	
1. krajowe		0,00		0,00%	
2. zagraniczne - kraje UE		817 609,63		100,00%	
3. zagraniczne - kraje poza UE		0,00		0,00%	

Roczne sprawozdanie ubezpieczeniowego funduszu kapitałowego sporządzone na dzień 31.12.2023

Roczne sprawozdanie ubezpieczeniowego funduszu kapitałowego sporządzone na dzień 31.12.2023

Nazwa ubezpieczeniowego funduszu kapitałowego: UBEZPIECZENIOWY FUNDUSZ KAPITAŁOWY VL BGF LATIN AMERICAN FUND HEDGED PLN

ML10 Kod funduszu

I. WARTOŚĆ AKTYWÓW NETTO FUNDUSZU

(w zł)		Koniec analogicznego okresu sprawozdawczego poprzedniego roku kalendarzowego	Koniec bieżącego okresu sprawozdawczego
I.	Aktywa	11 921 219,74	13 516 457,23
1.	lokaty	11 921 219,74	13 516 457,23
2.	środki pieniężne	0,00	0,00
3.	należności	0,00	0,00
3.1.	z tytułu transakcji zawartych na rynku finansowym	0,00	0,00
3.2.	pozostałe	0,00	0,00
II.	Zobowiązania	0,00	0,00
1.	z tytułu transakcji zawartych na rynku finansowym	0,00	0,00
2.	wobec ubezpieczających, uprawnionych, uposażonych lub uprawnionych z umów ubezpieczenia	0,00	0,00
3.	pozostałe	0,00	0,00
III.	Aktywa netto (I-II)	11 921 219,74	13 516 457,23

II. ZMIANY WARTOŚCI AKTYWÓW NETTO FUNDUSZU

(w zł)		Analogiczny okres sprawozdawczy poprzedniego roku kalendarzowego	Bieżący okres sprawozdawczy
A.	Aktywa netto funduszu na początek okresu sprawozdawczego	609 657,71	11 921 219,74
B.	Wynik netto z działalności operacyjnej (I-II)	10 759 734,41	-2 234 318,05
I.	Zwiększenia funduszu	29 176 614,45	16 196 899,35
1.	tytułem składek zwiększających wartość funduszu	422 615,41	454 488,10
2.	pozostałe przychody	0,00	0,00
3.	pozostałe zwiększenia	28 753 999,04	15 742 411,25
II.	Zmniejszenia funduszu	18 416 880,04	18 431 217,40
1.	tytułem wykupu	673 214,92	1 179 153,57
2.	tytułem wypłat pozostałych świadczeń ubezpieczeniowych	222 683,10	267 736,73
3.	tytułem opłaty za ryzyko ubezpieczeniowe oraz innych opłat potrąconych z funduszu	143 936,29	312 935,05
4.	tytułem zwrotu składek ubezpieczeniowych	0,00	0,00
5.	tytułem opłat za zarządzanie funduszem oraz innych opłat tytułem administrowania funduszem	0,00	0,00
6.	pozostałe koszty	0,00	0,00
7.	pozostałe zmniejszenia	17 377 045,73	16 671 392,05
C.	Wynik netto z działalności inwestycyjnej	551 827,62	3 829 555,54
D.	Aktywa netto funduszu na koniec okresu sprawozdawczego	11 921 219,74	13 516 457,23

III. LICZBA I WARTOŚĆ JEDNOSTEK UCZESTNICTWA FUNDUSZU

Pozycja	Analogiczny okres sprawozdawczy poprzedniego roku kalendarzowego	Bieżący okres sprawozdawczy
I. Liczba jednostek uczestnictwa funduszu:		
1. na początek okresu sprawozdawczego	443 984,30	1 451 378,92
2. na koniec okresu sprawozdawczego	1 658 027,78	1 379 230,33
II. Wartość jednostki uczestnictwa funduszu:		
1. na początek okresu sprawozdawczego	443 984,30	7,05
2. minimalna wartość jednostki uczestnictwa funduszu w okresie sprawozdawczym	5,89	6,74
3. maksymalna wartość jednostki uczestnictwa funduszu w okresie sprawozdawczym	8,40	9,87
4. na koniec okresu sprawozdawczego	7,19	9,80

IV. ZESTAWIENIE AKTYWÓW NETTO FUNDUSZU - Roczne

	1	Wartość bilansowa (w zł)	2	Udział w aktywach netto funduszu (w %)	3
I. Lokaty (suma 1-12)		13 516 457,23		100,00%	
1. papiery wartościowe emitowane, poręczone lub gwarantowane przez Skarb Państwa lub organizacje międzynarodowe, których członkiem jest Rzeczpospolita Polska		0,00		0,00%	
2. obligacje emitowane lub poręczone przez jednostki samorządu terytorialnego lub związki jednostek samorządu terytorialnego		0,00		0,00%	
3. inne dłużne papiery wartościowe o stałej stopie dochodu		0,00		0,00%	
4. akcje		0,00		0,00%	
5. udziały		0,00		0,00%	
6. jednostki uczestnictwa lub certyfikaty inwestycyjne w funduszach inwestycyjnych		13 516 457,23		100,00%	
7. instrumenty pochodne		0,00		0,00%	
8. inne papiery wartościowe o zmiennej kwocie dochodu		0,00		0,00%	
9. pożyczki		0,00		0,00%	
10. nieruchomości		0,00		0,00%	
11. depozyty bankowe		0,00		0,00%	
12. pozostałe lokaty		0,00		0,00%	
II. Środki pieniężne		0,00		0,00%	
III. Należności		0,00		0,00%	
IV. Zobowiązania		0,00		0,00%	
V. Aktywa netto (w tym)		13 516 457,23		100,00%	
1. krajowe		0,00		0,00%	
2. zagraniczne - kraje UE		13 516 457,23		100,00%	
3. zagraniczne - kraje poza UE		0,00		0,00%	

Roczne sprawozdanie ubezpieczeniowego funduszu kapitałowego sporządzone na dzień 31.12.2023

Roczne sprawozdanie ubezpieczeniowego funduszu kapitałowego sporządzone na dzień 31.12.2023

Nazwa ubezpieczeniowego funduszu kapitałowego: UBEZPIECZENIOWY FUNDUSZ KAPITAŁOWY VL BGF GLOBAL EQUITY INCOME HEDGED PLN

ML11 Kod funduszu

I. WARTOŚĆ AKTYWÓW NETTO FUNDUSZU

(w zł)		Koniec analogicznego okresu sprawozdawczego poprzedniego roku kalendarzowego	Koniec bieżącego okresu sprawozdawczego
I.	Aktywa	702 511,15	730 471,53
1.	lokaty	702 511,15	730 471,53
2.	środki pieniężne	0,00	0,00
3.	należności	0,00	0,00
3.1.	z tytułu transakcji zawartych na rynku finansowym	0,00	0,00
3.2.	pozostałe	0,00	0,00
II.	Zobowiązania	0,00	0,00
1.	z tytułu transakcji zawartych na rynku finansowym	0,00	0,00
2.	wobec ubezpieczających, uprawnionych, uposażonych lub uprawnionych z umów ubezpieczenia	0,00	0,00
3.	pozostałe	0,00	0,00
III.	Aktywa netto (I-II)	702 511,15	730 471,53

II. ZMIANY WARTOŚCI AKTYWÓW NETTO FUNDUSZU

(w zł)		Analogiczny okres sprawozdawczy poprzedniego roku kalendarzowego	Bieżący okres sprawozdawczy
A.	Aktywa netto funduszu na początek okresu sprawozdawczego	1 276 116,48	702 511,15
B.	Wynik netto z działalności operacyjnej (I-II)	-379 199,10	-66 318,95
I.	Zwiększenia funduszu	1 141 456,18	712 339,20
1.	tytułem składek zwiększających wartość funduszu	117 071,34	101 809,52
2.	pozostałe przychody	0,00	0,00
3.	pozostałe zwiększenia	1 024 384,84	610 529,68
II.	Zmniejszenia funduszu	1 520 655,28	778 658,15
1.	tytułem wykupu	337 130,00	150 914,71
2.	tytułem wypłat pozostałych świadczeń ubezpieczeniowych	24 193,33	9 021,50
3.	tytułem opłaty za ryzyko ubezpieczeniowe oraz innych opłat potrąconych z funduszu	30 186,90	26 138,23
4.	tytułem zwrotu składek ubezpieczeniowych	0,00	0,00
5.	tytułem opłat za zarządzanie funduszem oraz innych opłat tytułem administrowania funduszem	0,00	0,00
6.	pozostałe koszty	0,00	0,00
7.	pozostałe zmniejszenia	1 129 145,05	592 583,71
C.	Wynik netto z działalności inwestycyjnej	-194 406,23	94 279,33
D.	Aktywa netto funduszu na koniec okresu sprawozdawczego	702 511,15	730 471,53

III. LICZBA I WARTOŚĆ JEDNOSTEK UCZESTNICTWA FUNDUSZU

Pozycja	Analogiczny okres sprawozdawczy poprzedniego roku kalendarzowego	Bieżący okres sprawozdawczy
I. Liczba jednostek uczestnictwa funduszu:		
1. na początek okresu sprawozdawczego	42 099,32	7 747,06
2. na koniec okresu sprawozdawczego	35 390,99	31 718,26
II. Wartość jednostki uczestnictwa funduszu:		
1. na początek okresu sprawozdawczego	42 099,32	19,91
2. minimalna wartość jednostki uczestnictwa funduszu w okresie sprawozdawczym	17,29	19,81
3. maksymalna wartość jednostki uczestnictwa funduszu w okresie sprawozdawczym	23,24	23,04
4. na koniec okresu sprawozdawczego	19,85	23,03

IV. ZESTAWIENIE AKTYWÓW NETTO FUNDUSZU - Roczne

	1	Wartość bilansowa (w zł)	2	Udział w aktywach netto funduszu (w %)	3
I. Lokaty (suma 1-12)		730 471,53		100,00%	
1. papiery wartościowe emitowane, poręczone lub gwarantowane przez Skarb Państwa lub organizacje międzynarodowe, których członkiem jest Rzeczpospolita Polska		0,00		0,00%	
2. obligacje emitowane lub poręczone przez jednostki samorządu terytorialnego lub związki jednostek samorządu terytorialnego		0,00		0,00%	
3. inne dłużne papiery wartościowe o stałej stopie dochodu		0,00		0,00%	
4. akcje		0,00		0,00%	
5. udziały		0,00		0,00%	
6. jednostki uczestnictwa lub certyfikaty inwestycyjne w funduszach inwestycyjnych		730 471,53		100,00%	
7. instrumenty pochodne		0,00		0,00%	
8. inne papiery wartościowe o zmiennej kwocie dochodu		0,00		0,00%	
9. pożyczki		0,00		0,00%	
10. nieruchomości		0,00		0,00%	
11. depozyty bankowe		0,00		0,00%	
12. pozostałe lokaty		0,00		0,00%	
II. Środki pieniężne		0,00		0,00%	
III. Należności		0,00		0,00%	
IV. Zobowiązania		0,00		0,00%	
V. Aktywa netto (w tym)		730 471,53		100,00%	
1. krajowe		0,00		0,00%	
2. zagraniczne - kraje UE		730 471,53		100,00%	
3. zagraniczne - kraje poza UE		0,00		0,00%	

Roczne sprawozdanie ubezpieczeniowego funduszu kapitałowego sporządzone na dzień 31.12.2023

Roczne sprawozdanie ubezpieczeniowego funduszu kapitałowego sporządzone na dzień 31.12.2023

Nazwa ubezpieczeniowego funduszu kapitałowego: UBEZPIECZENIOWY FUNDUSZ KAPITAŁOWY VL BGF NUTRITION HEDGED PLN

ML12 Kod funduszu

I. WARTOŚĆ AKTYWÓW NETTO FUNDUSZU

(w zł)		Koniec analogicznego okresu sprawozdawczego poprzedniego roku kalendarzowego	Koniec bieżącego okresu sprawozdawczego
I.	Aktywa	1 208 270,43	714 110,93
1.	lokaty	1 208 270,43	714 110,93
2.	środki pieniężne	0,00	0,00
3.	należności	0,00	0,00
3.1.	z tytułu transakcji zawartych na rynku finansowym	0,00	0,00
3.2.	pozostałe	0,00	0,00
II.	Zobowiązania	0,00	0,00
1.	z tytułu transakcji zawartych na rynku finansowym	0,00	0,00
2.	wobec ubezpieczających, uprawnionych, uposażonych lub uprawnionych z umów ubezpieczenia	0,00	0,00
3.	pozostałe	0,00	0,00
III.	Aktywa netto (I-II)	1 208 270,43	714 110,93

II. ZMIANY WARTOŚCI AKTYWÓW NETTO FUNDUSZU

(w zł)		Analogiczny okres sprawozdawczy poprzedniego roku kalendarzowego	Bieżący okres sprawozdawczy
A.	Aktywa netto funduszu na początek okresu sprawozdawczego	1 687 525,01	1 208 270,43
B.	Wynik netto z działalności operacyjnej (I-II)	-128 989,91	-458 790,03
I.	Zwiększenia funduszu	1 745 671,89	394 950,71
1.	tytułem składek zwiększających wartość funduszu	109 060,00	44 008,42
2.	pozostałe przychody	0,00	0,00
3.	pozostałe zwiększenia	1 636 611,89	350 942,29
II.	Zmniejszenia funduszu	1 874 661,80	853 740,74
1.	tytułem wykupu	128 294,73	117 567,93
2.	tytułem wypłat pozostałych świadczeń ubezpieczeniowych	22 969,04	4 591,05
3.	tytułem opłaty za ryzyko ubezpieczeniowe oraz innych opłat potrąconych z funduszu	17 651,90	11 665,20
4.	tytułem zwrotu składek ubezpieczeniowych	0,00	0,00
5.	tytułem opłat za zarządzanie funduszem oraz innych opłat tytułem administrowania funduszem	0,00	0,00
6.	pozostałe koszty	0,00	0,00
7.	pozostałe zmniejszenia	1 705 746,13	719 916,56
C.	Wynik netto z działalności inwestycyjnej	-350 264,67	-35 369,47
D.	Aktywa netto funduszu na koniec okresu sprawozdawczego	1 208 270,43	714 110,93

III. LICZBA I WARTOŚĆ JEDNOSTEK UCZESTNICTWA FUNDUSZU

Pozycja	Analogiczny okres sprawozdawczy poprzedniego roku kalendarzowego	Bieżący okres sprawozdawczy
I. Liczba jednostek uczestnictwa funduszu:		
1. na początek okresu sprawozdawczego	111 471,04	87 624,75
2. na koniec okresu sprawozdawczego	113 346,19	70 217,40
II. Wartość jednostki uczestnictwa funduszu:		
1. na początek okresu sprawozdawczego	13,44	10,68
2. minimalna wartość jednostki uczestnictwa funduszu w okresie sprawozdawczym	9,71	9,26
3. maksymalna wartość jednostki uczestnictwa funduszu w okresie sprawozdawczym	13,46	11,30
4. na koniec okresu sprawozdawczego	10,66	10,17

IV. ZESTAWIENIE AKTYWÓW NETTO FUNDUSZU - Roczne

	1	Wartość bilansowa (w zł) 2	Udział w aktywach netto funduszu (w %) 3
I. Lokaty (suma 1-12)		714 110,93	100,00%
1. papiery wartościowe emitowane, poręczone lub gwarantowane przez Skarb Państwa lub organizacje międzynarodowe, których członkiem jest Rzeczpospolita Polska		0,00	0,00%
2. obligacje emitowane lub poręczone przez jednostki samorządu terytorialnego lub związki jednostek samorządu terytorialnego		0,00	0,00%
3. inne dłużne papiery wartościowe o stałej stopie dochodu		0,00	0,00%
4. akcje		0,00	0,00%
5. udziały		0,00	0,00%
6. jednostki uczestnictwa lub certyfikaty inwestycyjne w funduszach inwestycyjnych		714 110,93	100,00%
7. instrumenty pochodne		0,00	0,00%
8. inne papiery wartościowe o zmiennej kwocie dochodu		0,00	0,00%
9. pożyczki		0,00	0,00%
10. nieruchomości		0,00	0,00%
11. depozyty bankowe		0,00	0,00%
12. pozostałe lokaty		0,00	0,00%
II. Środki pieniężne		0,00	0,00%
III. Należności		0,00	0,00%
IV. Zobowiązania		0,00	0,00%
V. Aktywa netto (w tym)		714 110,93	100,00%
1. krajowe		0,00	0,00%
2. zagraniczne - kraje UE		714 110,93	100,00%
3. zagraniczne - kraje poza UE		0,00	0,00%

Roczne sprawozdanie ubezpieczeniowego funduszu kapitałowego sporządzone na dzień 31.12.2023

Roczne sprawozdanie ubezpieczeniowego funduszu kapitałowego sporządzone na dzień 31.12.2023

Nazwa ubezpieczeniowego funduszu kapitałowego: UBEZPIECZENIOWY FUNDUSZ KAPITAŁOWY VL SCHRODER ISF FRONTIER MARKETS EQUITY HEDGED PLN

SCH9 Kod funduszu

I. WARTOŚĆ AKTYWÓW NETTO FUNDUSZU

(w zł)		Koniec analogicznego okresu sprawozdawczego poprzedniego roku kalendarzowego	Koniec bieżącego okresu sprawozdawczego
I.	Aktywa	876 965,25	1 172 247,27
1.	lokaty	876 965,25	1 172 247,27
2.	środki pieniężne	0,00	0,00
3.	należności	0,00	0,00
3.1.	z tytułu transakcji zawartych na rynku finansowym	0,00	0,00
3.2.	pozostałe	0,00	0,00
II.	Zobowiązania	0,00	0,00
1.	z tytułu transakcji zawartych na rynku finansowym	0,00	0,00
2.	wobec ubezpieczających, uprawnionych, uposażonych lub uprawnionych z umów ubezpieczenia	0,00	0,00
3.	pozostałe	0,00	0,00
III.	Aktywa netto (I-II)	876 965,25	1 172 247,27

II. ZMIANY WARTOŚCI AKTYWÓW NETTO FUNDUSZU

(w zł)		Analogiczny okres sprawozdawczy poprzedniego roku kalendarzowego	Bieżący okres sprawozdawczy
A.	Aktywa netto funduszu na początek okresu sprawozdawczego	3 267 773,10	876 965,25
B.	Wynik netto z działalności operacyjnej (I-II)	-2 129 000,00	111 000,00
I.	Zwiększenia funduszu	1 751 720,66	1 745 317,79
1.	tytułem składek zwiększających wartość funduszu	116 932,49	84 656,19
2.	pozostałe przychody	0,00	0,00
3.	pozostałe zwiększenia	1 634 788,17	1 660 661,60
II.	Zmniejszenia funduszu	3 880 720,66	1 634 317,79
1.	tytułem wykupu	169 187,89	100 600,00
2.	tytułem wypłat pozostałych świadczeń ubezpieczeniowych	94 407,22	0,00
3.	tytułem opłaty za ryzyko ubezpieczeniowe oraz innych opłat potrąconych z funduszu	19 399,80	13 450,83
4.	tytułem zwrotu składek ubezpieczeniowych	0,00	0,00
5.	tytułem opłat za zarządzanie funduszem oraz innych opłat tytułem administrowania funduszem	0,00	0,00
6.	pozostałe koszty	0,00	0,00
7.	pozostałe zmniejszenia	3 597 725,75	1 520 266,96
C.	Wynik netto z działalności inwestycyjnej	-261 807,85	184 282,02
D.	Aktywa netto funduszu na koniec okresu sprawozdawczego	876 965,25	1 172 247,27

III. LICZBA I WARTOŚĆ JEDNOSTEK UCZESTNICTWA FUNDUSZU

Pozycja	Analogiczny okres sprawozdawczy poprzedniego roku kalendarzowego	Bieżący okres sprawozdawczy
I. Liczba jednostek uczestnictwa funduszu:		
1. na początek okresu sprawozdawczego	2 655,44	1 355,15
2. na koniec okresu sprawozdawczego	1 854,36	1 968,46
II. Wartość jednostki uczestnictwa funduszu:		
1. na początek okresu sprawozdawczego	2 655,44	472,92
2. minimalna wartość jednostki uczestnictwa funduszu w okresie sprawozdawczym	439,10	471,99
3. maksymalna wartość jednostki uczestnictwa funduszu w okresie sprawozdawczym	540,83	596,09
4. na koniec okresu sprawozdawczego	472,92	595,51

IV. ZESTAWIENIE AKTYWÓW NETTO FUNDUSZU - Roczne

	Wartość bilansowa (w zł)	Udział w aktywach netto funduszu (w %)
1	2	3
I. Lokaty (suma 1-12)	1 172 247,27	100,00%
1. papiery wartościowe emitowane, poręczone lub gwarantowane przez Skarb Państwa lub organizacje międzynarodowe, których członkiem jest Rzeczpospolita Polska	0,00	0,00%
2. obligacje emitowane lub poręczone przez jednostki samorządu terytorialnego lub związki jednostek samorządu terytorialnego	0,00	0,00%
3. inne dłużne papiery wartościowe o stałej stopie dochodu	0,00	0,00%
4. akcje	0,00	0,00%
5. udziały	0,00	0,00%
6. jednostki uczestnictwa lub certyfikaty inwestycyjne w funduszach inwestycyjnych	1 172 247,27	100,00%
7. instrumenty pochodne	0,00	0,00%
8. inne papiery wartościowe o zmiennej kwocie dochodu	0,00	0,00%
9. pożyczki	0,00	0,00%
10. nieruchomości	0,00	0,00%
11. depozyty bankowe	0,00	0,00%
12. pozostałe lokaty	0,00	0,00%
II. Środki pieniężne	0,00	0,00%
III. Należności	0,00	0,00%
IV. Zobowiązania	0,00	0,00%
V. Aktywa netto (w tym)	1 172 247,27	100,00%
1. krajowe	0,00	0,00%
2. zagraniczne - kraje UE	1 172 247,27	100,00%
3. zagraniczne - kraje poza UE	0,00	0,00%

Roczne sprawozdanie ubezpieczeniowego funduszu kapitałowego sporządzone na dzień 31.12.2023

Roczne sprawozdanie ubezpieczeniowego funduszu kapitałowego sporządzone na dzień 31.12.2023

Nazwa ubezpieczeniowego funduszu kapitałowego: UBEZPIECZENIOWY FUNDUSZ KAPITAŁOWY VL PKO PARASOŁOWY SUBFUNDUSZ PKO AKCJI RYNKU AMERYKAŃSKIEGO

PKO4 Kod funduszu

I. WARTOŚĆ AKTYWÓW NETTO FUNDUSZU

(w zł)		Koniec analogicznego okresu sprawozdawczego poprzedniego roku kalendarzowego	Koniec bieżącego okresu sprawozdawczego
I.	Aktywa	233 547,41	246 074,23
1.	lokaty	233 547,41	246 074,23
2.	środki pieniężne	0,00	0,00
3.	należności	0,00	0,00
3.1.	z tytułu transakcji zawartych na rynku finansowym	0,00	0,00
3.2.	pozostałe	0,00	0,00
II.	Zobowiązania	0,00	0,00
1.	z tytułu transakcji zawartych na rynku finansowym	0,00	0,00
2.	wobec ubezpieczających, uprawnionych, uposażonych lub uprawnionych z umów ubezpieczenia	0,00	0,00
3.	pozostałe	0,00	0,00
III.	Aktywa netto (I-II)	233 547,41	246 074,23

II. ZMIANY WARTOŚCI AKTYWÓW NETTO FUNDUSZU

(w zł)		Analogiczny okres sprawozdawczy poprzedniego roku kalendarzowego	Bieżący okres sprawozdawczy
A.	Aktywa netto funduszu na początek okresu sprawozdawczego	0,00	233 547,41
B.	Wynik netto z działalności operacyjnej (I-II)	279 000,00	-35 000,00
I.	Zwiększenia funduszu	569 459,91	323 254,64
1.	tytułem składek zwiększających wartość funduszu	363 239,85	142 533,57
2.	pozostałe przychody	0,00	0,00
3.	pozostałe zwiększenia	206 220,06	180 721,07
II.	Zmniejszenia funduszu	290 459,91	358 254,64
1.	tytułem wykupu	114 269,01	96 291,82
2.	tytułem wypłat pozostałych świadczeń ubezpieczeniowych	0,00	0,00
3.	tytułem opłaty za ryzyko ubezpieczeniowe oraz innych opłat potrąconych z funduszu	10 394,51	3 814,90
4.	tytułem zwrotu składek ubezpieczeniowych	17 325,98	0,00
5.	tytułem opłat za zarządzanie funduszem oraz innych opłat tytułem administrowania funduszem	0,00	0,00
6.	pozostałe koszty	0,00	0,00
7.	pozostałe zmniejszenia	148 470,41	258 147,92
C.	Wynik netto z działalności inwestycyjnej	-45 452,59	47 526,82
D.	Aktywa netto funduszu na koniec okresu sprawozdawczego	233 547,41	246 074,23

III. LICZBA I WARTOŚĆ JEDNOSTEK UCZESTNICTWA FUNDUSZU

Pozycja	Analogiczny okres sprawozdawczy poprzedniego roku kalendarzowego	Bieżący okres sprawozdawczy
I. Liczba jednostek uczestnictwa funduszu:		
1. na początek okresu sprawozdawczego	1 985,82	1 193,57
2. na koniec okresu sprawozdawczego	1 525,36	1 279,97
II. Wartość jednostki uczestnictwa funduszu:		
1. na początek okresu sprawozdawczego	1 985,82	153,13
2. minimalna wartość jednostki uczestnictwa funduszu w okresie sprawozdawczym	141,92	152,04
3. maksymalna wartość jednostki uczestnictwa funduszu w okresie sprawozdawczym	187,01	192,68
4. na koniec okresu sprawozdawczego	153,11	192,25

IV. ZESTAWIENIE AKTYWÓW NETTO FUNDUSZU - Roczne

	1	Wartość bilansowa (w zł)	2	Udział w aktywach netto funduszu (w %)	3
I. Lokaty (suma 1-12)		246 074,23		100,00%	
1. papiery wartościowe emitowane, poręczone lub gwarantowane przez Skarb Państwa lub organizacje międzynarodowe, których członkiem jest Rzeczpospolita Polska		0,00		0,00%	
2. obligacje emitowane lub poręczone przez jednostki samorządu terytorialnego lub związki jednostek samorządu terytorialnego		0,00		0,00%	
3. inne dłużne papiery wartościowe o stałej stopie dochodu		0,00		0,00%	
4. akcje		0,00		0,00%	
5. udziały		0,00		0,00%	
6. jednostki uczestnictwa lub certyfikaty inwestycyjne w funduszach inwestycyjnych		246 074,23		100,00%	
7. instrumenty pochodne		0,00		0,00%	
8. inne papiery wartościowe o zmiennej kwocie dochodu		0,00		0,00%	
9. pożyczki		0,00		0,00%	
10. nieruchomości		0,00		0,00%	
11. depozyty bankowe		0,00		0,00%	
12. pozostałe lokaty		0,00		0,00%	
II. Środki pieniężne		0,00		0,00%	
III. Należności		0,00		0,00%	
IV. Zobowiązania		0,00		0,00%	
V. Aktywa netto (w tym)		246 074,23		100,00%	
1. krajowe		246 074,23		100,00%	
2. zagraniczne - kraje UE		0,00		0,00%	
3. zagraniczne - kraje poza UE		0,00		0,00%	

Roczne sprawozdanie ubezpieczeniowego funduszu kapitałowego sporządzone na dzień 31.12.2023

Roczne sprawozdanie ubezpieczeniowego funduszu kapitałowego sporządzone na dzień 31.12.2023

Nazwa ubezpieczeniowego funduszu kapitałowego: UBEZPIECZENIOWY FUNDUSZ KAPITAŁOWY VL PKO PARASOŁOWY SUBFUNDUSZ PKO EKOLOGII I ODPOWIEDZIALNOŚCI SPOŁECZNEJ GLOBALNY

PKO5 Kod funduszu

I. WARTOŚĆ AKTYWÓW NETTO FUNDUSZU

(w zł)		Koniec analogicznego okresu sprawozdawczego poprzedniego roku kalendarzowego	Koniec bieżącego okresu sprawozdawczego
I.	Aktywa	45 143,72	49 471,86
1.	lokaty	45 143,72	49 471,86
2.	środki pieniężne	0,00	0,00
3.	należności	0,00	0,00
3.1.	z tytułu transakcji zawartych na rynku finansowym	0,00	0,00
3.2.	pozostałe	0,00	0,00
II.	Zobowiązania	0,00	0,00
1.	z tytułu transakcji zawartych na rynku finansowym	0,00	0,00
2.	wobec ubezpieczających, uprawnionych, uposażonych lub uprawnionych z umów ubezpieczenia	0,00	0,00
3.	pozostałe	0,00	0,00
III.	Aktywa netto (I-II)	45 143,72	49 471,86

II. ZMIANY WARTOŚCI AKTYWÓW NETTO FUNDUSZU

(w zł)		Analogiczny okres sprawozdawczy poprzedniego roku kalendarzowego	Bieżący okres sprawozdawczy
A.	Aktywa netto funduszu na początek okresu sprawozdawczego	0,00	45 143,72
B.	Wynik netto z działalności operacyjnej (I-II)	45 000,00	-2 000,00
I.	Zwiększenia funduszu	81 749,13	4 007,31
1.	tytułem składek zwiększających wartość funduszu	77 893,52	942,10
2.	pozostałe przychody	0,00	0,00
3.	pozostałe zwiększenia	3 855,61	3 065,21
II.	Zmniejszenia funduszu	36 749,13	6 007,31
1.	tytułem wykupu	32 385,67	0,00
2.	tytułem wypłat pozostałych świadczeń ubezpieczeniowych	0,00	0,00
3.	tytułem opłaty za ryzyko ubezpieczeniowe oraz innych opłat potrąconych z funduszu	4 363,46	609,75
4.	tytułem zwrotu składek ubezpieczeniowych	0,00	0,00
5.	tytułem opłat za zarządzanie funduszem oraz innych opłat	0,00	0,00
6.	tytułem administrowania funduszem	0,00	0,00
7.	pozostałe koszty	0,00	0,00
8.	pozostałe zmniejszenia	0,00	5 397,56
C.	Wynik netto z działalności inwestycyjnej	143,72	6 328,14
D.	Aktywa netto funduszu na koniec okresu sprawozdawczego	45 143,72	49 471,86

III. LICZBA I WARTOŚĆ JEDNOSTEK UCZESTNICTWA FUNDUSZU

Pozycja	Analogiczny okres sprawozdawczy poprzedniego roku kalendarzowego	Bieżący okres sprawozdawczy
I. Liczba jednostek uczestnictwa funduszu:		
1. na początek okresu sprawozdawczego	677,59	360,48
2. na koniec okresu sprawozdawczego	376,04	360,48
II. Wartość jednostki uczestnictwa funduszu:		
1. na początek okresu sprawozdawczego	677,59	120,46
2. minimalna wartość jednostki uczestnictwa funduszu w okresie sprawozdawczym	106,66	120,16
3. maksymalna wartość jednostki uczestnictwa funduszu w okresie sprawozdawczym	125,34	137,24
4. na koniec okresu sprawozdawczego	120,05	137,24

IV. ZESTAWIENIE AKTYWÓW NETTO FUNDUSZU - Roczne

	1	Wartość bilansowa (w zł)	2	Udział w aktywach netto funduszu (w %)	3
I. Lokaty (suma 1-12)		49 471,86		100,00%	
1. papiery wartościowe emitowane, poręczone lub gwarantowane przez Skarb Państwa lub organizacje międzynarodowe, których członkiem jest Rzeczpospolita Polska		0,00		0,00%	
2. obligacje emitowane lub poręczone przez jednostki samorządu terytorialnego lub związki jednostek samorządu terytorialnego		0,00		0,00%	
3. inne dłużne papiery wartościowe o stałej stopie dochodu		0,00		0,00%	
4. akcje		0,00		0,00%	
5. udziały		0,00		0,00%	
6. jednostki uczestnictwa lub certyfikaty inwestycyjne w funduszach inwestycyjnych		49 471,86		100,00%	
7. instrumenty pochodne		0,00		0,00%	
8. inne papiery wartościowe o zmiennej kwocie dochodu		0,00		0,00%	
9. pożyczki		0,00		0,00%	
10. nieruchomości		0,00		0,00%	
11. depozyty bankowe		0,00		0,00%	
12. pozostałe lokaty		0,00		0,00%	
II. Środki pieniężne		0,00		0,00%	
III. Należności		0,00		0,00%	
IV. Zobowiązania		0,00		0,00%	
V. Aktywa netto (w tym)		49 471,86		100,00%	
1. krajowe		49 471,86		100,00%	
2. zagraniczne - kraje UE		0,00		0,00%	
3. zagraniczne - kraje poza UE		0,00		0,00%	

Roczne sprawozdanie ubezpieczeniowego funduszu kapitałowego sporządzone na dzień 31.12.2023

Roczne sprawozdanie ubezpieczeniowego funduszu kapitałowego sporządzone na dzień 31.12.2023

Nazwa ubezpieczeniowego funduszu kapitałowego: UBEZPIECZENIOWY FUNDUSZ KAPITAŁOWY VL PKO PARASOŁOWY SUBFUNDUSZ PKO DÓBR LUKSUSOWYCH GLOBALNY

PKO6 Kod funduszu

I. WARTOŚĆ AKTYWÓW NETTO FUNDUSZU

(w zł)		Koniec analogicznego okresu sprawozdawczego poprzedniego roku kalendarzowego	Koniec bieżącego okresu sprawozdawczego
I.	Aktywa	82 549,44	91 048,47
1.	lokaty	82 549,44	91 048,47
2.	środki pieniężne	0,00	0,00
3.	należności	0,00	0,00
3.1.	z tytułu transakcji zawartych na rynku finansowym	0,00	0,00
3.2.	pozostałe	0,00	0,00
II.	Zobowiązania	0,00	0,00
1.	z tytułu transakcji zawartych na rynku finansowym	0,00	0,00
2.	wobec ubezpieczających, uprawnionych, uposażonych lub uprawnionych z umów ubezpieczenia	0,00	0,00
3.	pozostałe	0,00	0,00
III.	Aktywa netto (I-II)	82 549,44	91 048,47

II. ZMIANY WARTOŚCI AKTYWÓW NETTO FUNDUSZU

(w zł)		Analogiczny okres sprawozdawczy poprzedniego roku kalendarzowego	Bieżący okres sprawozdawczy
A.	Aktywa netto funduszu na początek okresu sprawozdawczego	0,00	82 549,44
B.	Wynik netto z działalności operacyjnej (I-II)	84 000,00	-1 000,00
I.	Zwiększenia funduszu	105 232,65	68 973,24
1.	tytułem składek zwiększających wartość funduszu	101 486,62	58 924,84
2.	pozostałe przychody	0,00	0,00
3.	pozostałe zwiększenia	3 746,03	10 048,40
II.	Zmniejszenia funduszu	21 232,65	69 973,24
1.	tytułem wykupu	11 221,72	24 587,69
2.	tytułem wypłat pozostałych świadczeń ubezpieczeniowych	0,00	0,00
3.	tytułem opłaty za ryzyko ubezpieczeniowe oraz innych opłat potrąconych z funduszu	3 636,82	2 515,00
4.	tytułem zwrotu składek ubezpieczeniowych	0,00	0,00
5.	tytułem opłat za zarządzanie funduszem oraz innych opłat administrowania funduszem	0,00	0,00
6.	pozostałe koszty	0,00	0,00
7.	pozostałe zmniejszenia	6 374,11	42 870,55
C.	Wynik netto z działalności inwestycyjnej	-1 450,56	9 499,03
D.	Aktywa netto funduszu na koniec okresu sprawozdawczego	82 549,44	91 048,47

III. LICZBA I WARTOŚĆ JEDNOSTEK UCZESTNICTWA FUNDUSZU

Pozycja	Analogiczny okres sprawozdawczy poprzedniego roku kalendarzowego	Bieżący okres sprawozdawczy
I. Liczba jednostek uczestnictwa funduszu:		
1. na początek okresu sprawozdawczego	524,58	347,53
2. na koniec okresu sprawozdawczego	289,93	278,85
II. Wartość jednostki uczestnictwa funduszu:		
1. na początek okresu sprawozdawczego	524,58	287,26
2. minimalna wartość jednostki uczestnictwa funduszu w okresie sprawozdawczym	253,55	287,26
3. maksymalna wartość jednostki uczestnictwa funduszu w okresie sprawozdawczym	346,03	348,78
4. na koniec okresu sprawozdawczego	284,72	326,52

IV. ZESTAWIENIE AKTYWÓW NETTO FUNDUSZU - Roczne

	1	Wartość bilansowa (w zł) 2	Udział w aktywach netto funduszu (w %) 3
I. Lokaty (suma 1-12)		91 048,47	100,00%
1. papiery wartościowe emitowane, poręczone lub gwarantowane przez Skarb Państwa lub organizacje międzynarodowe, których członkiem jest Rzeczpospolita Polska		0,00	0,00%
2. obligacje emitowane lub poręczone przez jednostki samorządu terytorialnego lub związki jednostek samorządu terytorialnego		0,00	0,00%
3. inne dłużne papiery wartościowe o stałej stopie dochodu		0,00	0,00%
4. akcje		0,00	0,00%
5. udziały		0,00	0,00%
6. jednostki uczestnictwa lub certyfikaty inwestycyjne w funduszach inwestycyjnych		91 048,47	100,00%
7. instrumenty pochodne		0,00	0,00%
8. inne papiery wartościowe o zmiennej kwocie dochodu		0,00	0,00%
9. pożyczki		0,00	0,00%
10. nieruchomości		0,00	0,00%
11. depozyty bankowe		0,00	0,00%
12. pozostałe lokaty		0,00	0,00%
II. Środki pieniężne		0,00	0,00%
III. Należności		0,00	0,00%
IV. Zobowiązania		0,00	0,00%
V. Aktywa netto (w tym)		91 048,47	100,00%
1. krajowe		91 048,47	100,00%
2. zagraniczne - kraje UE		0,00	0,00%
3. zagraniczne - kraje poza UE		0,00	0,00%

Roczne sprawozdanie ubezpieczeniowego funduszu kapitałowego sporządzone na dzień 31.12.2023

Roczne sprawozdanie ubezpieczeniowego funduszu kapitałowego sporządzone na dzień 31.12.2023

Nazwa ubezpieczeniowego funduszu kapitałowego: UBEZPIECZENIOWY FUNDUSZ KAPITAŁOWY VL PKO PARASOŁOWY SUBFUNDUSZ PKO MEDYCZYNY I DEMOGRAFII GLOBALNY

PKO7 Kod funduszu

I. WARTOŚĆ AKTYWÓW NETTO FUNDUSZU

(w zł)		Koniec analogicznego okresu sprawozdawczego poprzedniego roku kalendarzowego	Koniec bieżącego okresu sprawozdawczego
I.	Aktywa	145 225,91	20 356,31
1.	lokaty	145 225,91	20 356,31
2.	środki pieniężne	0,00	0,00
3.	należności	0,00	0,00
3.1.	z tytułu transakcji zawartych na rynku finansowym	0,00	0,00
3.2.	pozostałe	0,00	0,00
II.	Zobowiązania	0,00	0,00
1.	z tytułu transakcji zawartych na rynku finansowym	0,00	0,00
2.	wobec ubezpieczających, uprawnionych, uposażonych lub uprawnionych z umów ubezpieczenia	0,00	0,00
3.	pozostałe	0,00	0,00
III.	Aktywa netto (I-II)	145 225,91	20 356,31

II. ZMIANY WARTOŚCI AKTYWÓW NETTO FUNDUSZU

(w zł)		Analogiczny okres sprawozdawczy poprzedniego roku kalendarzowego	Bieżący okres sprawozdawczy
A.	Aktywa netto funduszu na początek okresu sprawozdawczego	0,00	145 225,91
B.	Wynik netto z działalności operacyjnej (I-II)	147 000,00	-130 000,00
I.	Zwiększenia funduszu	263 181,63	5 061,54
1.	tytułem składek zwiększających wartość funduszu	259 633,83	310,15
2.	pozostałe przychody	0,00	0,00
3.	pozostałe zwiększenia	3 547,80	4 751,39
II.	Zmniejszenia funduszu	116 181,63	135 061,54
1.	tytułem wykupu	100 857,95	106 390,92
2.	tytułem wypłat pozostałych świadczeń ubezpieczeniowych	0,00	0,00
3.	tytułem opłaty za ryzyko ubezpieczeniowe oraz innych opłat potrąconych z funduszu	14 776,82	1 207,82
4.	tytułem zwrotu składek ubezpieczeniowych	0,00	0,00
5.	tytułem opłat za zarządzanie funduszem oraz innych opłat tytułem administrowania funduszem	0,00	0,00
6.	pozostałe koszty	0,00	0,00
7.	pozostałe zmniejszenia	546,86	27 462,80
C.	Wynik netto z działalności inwestycyjnej	-1 774,09	5 130,40
D.	Aktywa netto funduszu na koniec okresu sprawozdawczego	145 225,91	20 356,31

III. LICZBA I WARTOŚĆ JEDNOSTEK UCZESTNICTWA FUNDUSZU

Pozycja	Analogiczny okres sprawozdawczy poprzedniego roku kalendarzowego	Bieżący okres sprawozdawczy
I. Liczba jednostek uczestnictwa funduszu:		
1. na początek okresu sprawozdawczego	1 559,69	625,46
2. na koniec okresu sprawozdawczego	912,40	118,86
II. Wartość jednostki uczestnictwa funduszu:		
1. na początek okresu sprawozdawczego	1 559,69	159,36
2. minimalna wartość jednostki uczestnictwa funduszu w okresie sprawozdawczym	142,04	152,30
3. maksymalna wartość jednostki uczestnictwa funduszu w okresie sprawozdawczym	165,28	171,26
4. na koniec okresu sprawozdawczego	159,17	171,26

IV. ZESTAWIENIE AKTYWÓW NETTO FUNDUSZU - Roczne

	1	Wartość bilansowa (w zł)	2	Udział w aktywach netto funduszu (w %)	3
I. Lokaty (suma 1-12)		20 356,31		100,00%	
1. papiery wartościowe emitowane, poręczone lub gwarantowane przez Skarb Państwa lub organizacje międzynarodowe, których członkiem jest Rzeczpospolita Polska		0,00		0,00%	
2. obligacje emitowane lub poręczone przez jednostki samorządu terytorialnego lub związki jednostek samorządu terytorialnego		0,00		0,00%	
3. inne dłużne papiery wartościowe o stałej stopie dochodu		0,00		0,00%	
4. akcje		0,00		0,00%	
5. udziały		0,00		0,00%	
6. jednostki uczestnictwa lub certyfikaty inwestycyjne w funduszach inwestycyjnych		20 356,31		100,00%	
7. instrumenty pochodne		0,00		0,00%	
8. inne papiery wartościowe o zmiennej kwocie dochodu		0,00		0,00%	
9. pożyczki		0,00		0,00%	
10. nieruchomości		0,00		0,00%	
11. depozyty bankowe		0,00		0,00%	
12. pozostałe lokaty		0,00		0,00%	
II. Środki pieniężne		0,00		0,00%	
III. Należności		0,00		0,00%	
IV. Zobowiązania		0,00		0,00%	
V. Aktywa netto (w tym)		20 356,31		100,00%	
1. krajowe		20 356,31		100,00%	
2. zagraniczne - kraje UE		0,00		0,00%	
3. zagraniczne - kraje poza UE		0,00		0,00%	

Roczne sprawozdanie ubezpieczeniowego funduszu kapitałowego sporządzone na dzień 31.12.2023

Roczne sprawozdanie ubezpieczeniowego funduszu kapitałowego sporządzone na dzień 31.12.2023

Nazwa ubezpieczeniowego funduszu kapitałowego: UBEZPIECZENIOWY FUNDUSZ KAPITAŁOWY VL PKO PARASOŁOWY SUBFUNDUSZ PKO AKCJI RYNKU ZŁOTA

PKO8 Kod funduszu

I. WARTOŚĆ AKTYWÓW NETTO FUNDUSZU

(w zł)		Koniec analogicznego okresu sprawozdawczego poprzedniego roku kalendarzowego	Koniec bieżącego okresu sprawozdawczego
I.	Aktywa	498 972,88	828 448,87
1.	lokaty	498 972,88	828 448,87
2.	środki pieniężne	0,00	0,00
3.	należności	0,00	0,00
3.1.	z tytułu transakcji zawartych na rynku finansowym	0,00	0,00
3.2.	pozostałe	0,00	0,00
II.	Zobowiązania	0,00	0,00
1.	z tytułu transakcji zawartych na rynku finansowym	0,00	0,00
2.	wobec ubezpieczających, uprawnionych, uposażonych lub uprawnionych z umów ubezpieczenia	0,00	0,00
3.	pozostałe	0,00	0,00
III.	Aktywa netto (I-II)	498 972,88	828 448,87

II. ZMIANY WARTOŚCI AKTYWÓW NETTO FUNDUSZU

(w zł)		Analogiczny okres sprawozdawczy poprzedniego roku kalendarzowego	Bieżący okres sprawozdawczy
A.	Aktywa netto funduszu na początek okresu sprawozdawczego	0,00	498 972,88
B.	Wynik netto z działalności operacyjnej (I-II)	564 000,00	278 000,00
I.	Zwiększenia funduszu	1 724 065,44	909 494,55
1.	tytułem składek zwiększających wartość funduszu	1 446 956,03	101 465,51
2.	pozostałe przychody	0,00	0,00
3.	pozostałe zwiększenia	277 109,41	808 029,04
II.	Zmniejszenia funduszu	1 160 065,44	631 494,55
1.	tytułem wykupu	25 891,31	147 031,99
2.	tytułem wypłat pozostałych świadczeń ubezpieczeniowych	0,00	0,00
3.	tytułem opłaty za ryzyko ubezpieczeniowe oraz innych opłat potrąconych z funduszu	24 268,50	11 830,89
4.	tytułem zwrotu składek ubezpieczeniowych	7 106,92	0,00
5.	tytułem opłat za zarządzanie funduszem oraz innych opłat tytułem administrowania funduszem	0,00	0,00
6.	pozostałe koszty	0,00	0,00
7.	pozostałe zmniejszenia	1 102 798,71	472 631,67
C.	Wynik netto z działalności inwestycyjnej	-65 027,12	51 475,99
D.	Aktywa netto funduszu na koniec okresu sprawozdawczego	498 972,88	828 448,87

III. LICZBA I WARTOŚĆ JEDNOSTEK UCZESTNICTWA FUNDUSZU

Pozycja	Analogiczny okres sprawozdawczy poprzedniego roku kalendarzowego	Bieżący okres sprawozdawczy
I. Liczba jednostek uczestnictwa funduszu:		
1. na początek okresu sprawozdawczego	2 648,16	3 986,85
2. na koniec okresu sprawozdawczego	3 031,43	4 674,43
II. Wartość jednostki uczestnictwa funduszu:		
1. na początek okresu sprawozdawczego	2 648,16	164,56
2. minimalna wartość jednostki uczestnictwa funduszu w okresie sprawozdawczym	127,30	150,86
3. maksymalna wartość jednostki uczestnictwa funduszu w okresie sprawozdawczym	220,59	199,86
4. na koniec okresu sprawozdawczego	164,60	177,23

IV. ZESTAWIENIE AKTYWÓW NETTO FUNDUSZU - Roczne

	1	Wartość bilansowa (w zł)	2	Udział w aktywach netto funduszu (w %)	3
I. Lokaty (suma 1-12)		828 448,87		100,00%	
1. papiery wartościowe emitowane, poręczone lub gwarantowane przez Skarb Państwa lub organizacje międzynarodowe, których członkiem jest Rzeczpospolita Polska		0,00		0,00%	
2. obligacje emitowane lub poręczone przez jednostki samorządu terytorialnego lub związki jednostek samorządu terytorialnego		0,00		0,00%	
3. inne dłużne papiery wartościowe o stałej stopie dochodu		0,00		0,00%	
4. akcje		0,00		0,00%	
5. udziały		0,00		0,00%	
6. jednostki uczestnictwa lub certyfikaty inwestycyjne w funduszach inwestycyjnych		828 448,87		100,00%	
7. instrumenty pochodne		0,00		0,00%	
8. inne papiery wartościowe o zmiennej kwocie dochodu		0,00		0,00%	
9. pożyczki		0,00		0,00%	
10. nieruchomości		0,00		0,00%	
11. depozyty bankowe		0,00		0,00%	
12. pozostałe lokaty		0,00		0,00%	
II. Środki pieniężne		0,00		0,00%	
III. Należności		0,00		0,00%	
IV. Zobowiązania		0,00		0,00%	
V. Aktywa netto (w tym)		828 448,87		100,00%	
1. krajowe		828 448,87		100,00%	
2. zagraniczne - kraje UE		0,00		0,00%	
3. zagraniczne - kraje poza UE		0,00		0,00%	

Roczne sprawozdanie ubezpieczeniowego funduszu kapitałowego sporządzone na dzień 31.12.2023

Roczne sprawozdanie ubezpieczeniowego funduszu kapitałowego sporządzone na dzień 31.12.2023

Nazwa ubezpieczeniowego funduszu kapitałowego: UBEZPIECZENIOWY FUNDUSZ KAPITAŁOWY VL PKO PARASOŁOWY SUBFUNDUSZ PKO PAPIERÓW DŁUŻNYCH USD

PKO9 Kod funduszu

I. WARTOŚĆ AKTYWÓW NETTO FUNDUSZU

(w zł)		Koniec analogicznego okresu sprawozdawczego poprzedniego roku kalendarzowego	Koniec bieżącego okresu sprawozdawczego
I.	Aktywa	1 368 430,95	2 586 681,68
1.	lokaty	1 368 430,95	2 586 681,68
2.	środki pieniężne	0,00	0,00
3.	należności	0,00	0,00
3.1.	z tytułu transakcji zawartych na rynku finansowym	0,00	0,00
3.2.	pozostałe	0,00	0,00
II.	Zobowiązania	0,00	0,00
1.	z tytułu transakcji zawartych na rynku finansowym	0,00	0,00
2.	wobec ubezpieczających, uprawnionych, uposażonych lub uprawnionych z umów ubezpieczenia	0,00	0,00
3.	pozostałe	0,00	0,00
III.	Aktywa netto (I-II)	1 368 430,95	2 586 681,68

II. ZMIANY WARTOŚCI AKTYWÓW NETTO FUNDUSZU

(w zł)		Analogiczny okres sprawozdawczy poprzedniego roku kalendarzowego	Bieżący okres sprawozdawczy
A.	Aktywa netto funduszu na początek okresu sprawozdawczego	0,00	1 368 430,95
B.	Wynik netto z działalności operacyjnej (I-II)	1 436 000,00	1 428 000,00
I.	Zwiększenia funduszu	5 970 713,04	32 795 864,46
1.	tytułem składek zwiększających wartość funduszu	5 576 527,04	30 937 356,35
2.	pozostałe przychody	0,00	0,00
3.	pozostałe zwiększenia	394 186,00	1 858 508,11
II.	Zmniejszenia funduszu	4 534 713,04	31 367 864,46
1.	tytułem wykupu	4 257 122,94	29 406 558,27
2.	tytułem wypłat pozostałych świadczeń ubezpieczeniowych	0,00	0,00
3.	tytułem opłaty za ryzyko ubezpieczeniowe oraz innych opłat potrąconych z funduszu	12 725,37	31 474,21
4.	tytułem zwrotu składek ubezpieczeniowych	192,95	173,67
5.	tytułem opłat za zarządzanie funduszem oraz innych opłat tytułem administrowania funduszem	0,00	0,00
6.	pozostałe koszty	0,00	0,00
7.	pozostałe zmniejszenia	264 671,78	1 929 658,31
C.	Wynik netto z działalności inwestycyjnej	-67 569,05	-209 749,27
D.	Aktywa netto funduszu na koniec okresu sprawozdawczego	1 368 430,95	2 586 681,68

III. LICZBA I WARTOŚĆ JEDNOSTEK UCZESTNICTWA FUNDUSZU

Pozycja	Analogiczny okres sprawozdawczy poprzedniego roku kalendarzowego	Bieżący okres sprawozdawczy
I. Liczba jednostek uczestnictwa funduszu:		
1. na początek okresu sprawozdawczego	2 704,88	16 181,97
2. na koniec okresu sprawozdawczego	11 416,91	23 598,96
II. Wartość jednostki uczestnictwa funduszu:		
1. na początek okresu sprawozdawczego	2 704,88	119,11
2. minimalna wartość jednostki uczestnictwa funduszu w okresie sprawozdawczym	114,18	108,60
3. maksymalna wartość jednostki uczestnictwa funduszu w okresie sprawozdawczym	134,64	122,40
4. na koniec okresu sprawozdawczego	119,86	109,61

IV. ZESTAWIENIE AKTYWÓW NETTO FUNDUSZU - Roczne

	1	Wartość bilansowa (w zł)	2	Udział w aktywach netto funduszu (w %)	3
I. Lokaty (suma 1-12)		2 586 681,68		100,00%	
1. papiery wartościowe emitowane, poręczone lub gwarantowane przez Skarb Państwa lub organizacje międzynarodowe, których członkiem jest Rzeczpospolita Polska		0,00		0,00%	
2. obligacje emitowane lub poręczone przez jednostki samorządu terytorialnego lub związki jednostek samorządu terytorialnego		0,00		0,00%	
3. inne dłużne papiery wartościowe o stałej stopie dochodu		0,00		0,00%	
4. akcje		0,00		0,00%	
5. udziały		0,00		0,00%	
6. jednostki uczestnictwa lub certyfikaty inwestycyjne w funduszach inwestycyjnych		2 586 681,68		100,00%	
7. instrumenty pochodne		0,00		0,00%	
8. inne papiery wartościowe o zmiennej kwocie dochodu		0,00		0,00%	
9. pożyczki		0,00		0,00%	
10. nieruchomości		0,00		0,00%	
11. depozyty bankowe		0,00		0,00%	
12. pozostałe lokaty		0,00		0,00%	
II. Środki pieniężne		0,00		0,00%	
III. Należności		0,00		0,00%	
IV. Zobowiązania		0,00		0,00%	
V. Aktywa netto (w tym)		2 586 681,68		100,00%	
1. krajowe		2 586 681,68		100,00%	
2. zagraniczne - kraje UE		0,00		0,00%	
3. zagraniczne - kraje poza UE		0,00		0,00%	

Roczne sprawozdanie ubezpieczeniowego funduszu kapitałowego sporządzone na dzień 31.12.2023

Roczne sprawozdanie ubezpieczeniowego funduszu kapitałowego sporządzone na dzień 31.12.2023

Nazwa ubezpieczeniowego funduszu kapitałowego: UBEZPIECZENIOWY FUNDUSZ KAPITAŁOWY VL NN PARASOL
SUBFUNDUSZ NN INDEKS ODPOWIEDZIALNEGO INWESTOWANIA

ING8 Kod funduszu

I. WARTOŚĆ AKTYWÓW NETTO FUNDUSZU

(w zł)		Koniec analogicznego okresu sprawozdawczego poprzedniego roku kalendarzowego	Koniec bieżącego okresu sprawozdawczego
I.	Aktywa	121 667,99	2 253 454,90
1.	lokaty	121 667,99	2 253 454,90
2.	środki pieniężne	0,00	0,00
3.	należności	0,00	0,00
3.1.	z tytułu transakcji zawartych na rynku finansowym	0,00	0,00
3.2.	pozostałe	0,00	0,00
II.	Zobowiązania	0,00	0,00
1.	z tytułu transakcji zawartych na rynku finansowym	0,00	0,00
2.	wobec ubezpieczających, uprawnionych, uposażonych lub uprawnionych z umów ubezpieczenia	0,00	0,00
3.	pozostałe	0,00	0,00
III.	Aktywa netto (I-II)	121 667,99	2 253 454,90

II. ZMIANY WARTOŚCI AKTYWÓW NETTO FUNDUSZU

(w zł)		Analogiczny okres sprawozdawczy poprzedniego roku kalendarzowego	Bieżący okres sprawozdawczy
A.	Aktywa netto funduszu na początek okresu sprawozdawczego	0,00	121 667,99
B.	Wynik netto z działalności operacyjnej (I-II)	251 000,00	1 826 000,00
I.	Zwiększenia funduszu	1 275 015,72	2 913 416,84
1.	tytułem składek zwiększających wartość funduszu	1 254 383,32	144 705,20
2.	pozostałe przychody	0,00	0,00
3.	pozostałe zwiększenia	20 632,40	2 768 711,64
II.	Zmniejszenia funduszu	1 024 015,72	1 087 416,84
1.	tytułem wykupu	1 006 383,05	99 595,15
2.	tytułem wypłat pozostałych świadczeń ubezpieczeniowych	0,00	0,00
3.	tytułem opłaty za ryzyko ubezpieczeniowe oraz innych opłat potrąconych z funduszu	7 759,75	11 793,84
4.	tytułem zwrotu składek ubezpieczeniowych	0,00	0,00
5.	tytułem opłat za zarządzanie funduszem oraz innych opłat tytułem administrowania funduszem	0,00	0,00
6.	pozostałe koszty	0,00	0,00
7.	pozostałe zmniejszenia	9 872,92	976 027,85
C.	Wynik netto z działalności inwestycyjnej	-129 332,01	305 786,91
D.	Aktywa netto funduszu na koniec okresu sprawozdawczego	121 667,99	2 253 454,90

III. LICZBA I WARTOŚĆ JEDNOSTEK UCZESTNICTWA FUNDUSZU

Pozycja	Analogiczny okres sprawozdawczy poprzedniego roku kalendarzowego	Bieżący okres sprawozdawczy
I. Liczba jednostek uczestnictwa funduszu:		
1. na początek okresu sprawozdawczego	562,65	847,37
2. na koniec okresu sprawozdawczego	351,23	4 753,42
II. Wartość jednostki uczestnictwa funduszu:		
1. na początek okresu sprawozdawczego	562,65	346,80
2. minimalna wartość jednostki uczestnictwa funduszu w okresie sprawozdawczym	269,41	331,54
3. maksymalna wartość jednostki uczestnictwa funduszu w okresie sprawozdawczym	454,84	479,83
4. na koniec okresu sprawozdawczego	346,41	474,07

IV. ZESTAWIENIE AKTYWÓW NETTO FUNDUSZU - Roczne

	1	Wartość bilansowa (w zł)	2	Udział w aktywach netto funduszu (w %)	3
I. Lokaty (suma 1-12)		2 253 454,90		100,00%	
1. papiery wartościowe emitowane, poręczone lub gwarantowane przez Skarb Państwa lub organizacje międzynarodowe, których członkiem jest Rzeczpospolita Polska		0,00		0,00%	
2. obligacje emitowane lub poręczone przez jednostki samorządu terytorialnego lub związki jednostek samorządu terytorialnego		0,00		0,00%	
3. inne dłużne papiery wartościowe o stałej stopie dochodu		0,00		0,00%	
4. akcje		0,00		0,00%	
5. udziały		0,00		0,00%	
6. jednostki uczestnictwa lub certyfikaty inwestycyjne w funduszach inwestycyjnych		2 253 454,90		100,00%	
7. instrumenty pochodne		0,00		0,00%	
8. inne papiery wartościowe o zmiennej kwocie dochodu		0,00		0,00%	
9. pożyczki		0,00		0,00%	
10. nieruchomości		0,00		0,00%	
11. depozyty bankowe		0,00		0,00%	
12. pozostałe lokaty		0,00		0,00%	
II. Środki pieniężne		0,00		0,00%	
III. Należności		0,00		0,00%	
IV. Zobowiązania		0,00		0,00%	
V. Aktywa netto (w tym)		2 253 454,90		100,00%	
1. krajowe		2 253 454,90		100,00%	
2. zagraniczne - kraje UE		0,00		0,00%	
3. zagraniczne - kraje poza UE		0,00		0,00%	

Roczne sprawozdanie ubezpieczeniowego funduszu kapitałowego sporządzone na dzień 31.12.2023

Roczne sprawozdanie ubezpieczeniowego funduszu kapitałowego sporządzone na dzień 31.12.2023

Nazwa ubezpieczeniowego funduszu kapitałowego: UBEZPIECZENIOWY FUNDUSZ KAPITAŁOWY VL INVESTOR
PARASOL SUBFUNDUSZ INVESTOR OSZCZĘDNOŚCIOWY

DWS11Kod funduszu

I. WARTOŚĆ AKTYWÓW NETTO FUNDUSZU

(w zł)		Koniec analogicznego okresu sprawozdawczego poprzedniego roku kalendarzowego	Koniec bieżącego okresu sprawozdawczego
I.	Aktywa	1 213 038,14	2 129 103,80
1.	lokaty	1 213 038,14	2 129 103,80
2.	środki pieniężne	0,00	0,00
3.	należności	0,00	0,00
3.1.	z tytułu transakcji zawartych na rynku finansowym	0,00	0,00
3.2.	pozostałe	0,00	0,00
II.	Zobowiązania	0,00	0,00
1.	z tytułu transakcji zawartych na rynku finansowym	0,00	0,00
2.	wobec ubezpieczających, uprawnionych, uposażonych lub uprawnionych z umów ubezpieczenia	0,00	0,00
3.	pozostałe	0,00	0,00
III.	Aktywa netto (I-II)	1 213 038,14	2 129 103,80

II. ZMIANY WARTOŚCI AKTYWÓW NETTO FUNDUSZU

(w zł)		Analogiczny okres sprawozdawczy poprzedniego roku kalendarzowego	Bieżący okres sprawozdawczy
A.	Aktywa netto funduszu na początek okresu sprawozdawczego	0,00	1 213 038,14
B.	Wynik netto z działalności operacyjnej (I-II)	1 190 000,00	731 000,00
I.	Zwiększenia funduszu	1 742 182,11	3 645 904,39
1.	tytułem składek zwiększających wartość funduszu	1 464 083,93	2 432 430,91
2.	pozostałe przychody	0,00	0,00
3.	pozostałe zwiększenia	278 098,18	1 213 473,48
II.	Zmniejszenia funduszu	552 182,11	2 914 904,39
1.	tytułem wykupu	220 146,61	1 387 711,41
2.	tytułem wypłat pozostałych świadczeń ubezpieczeniowych	0,00	0,00
3.	tytułem opłaty za ryzyko ubezpieczeniowe oraz innych opłat potrąconych z funduszu	24 610,45	52 373,67
4.	tytułem zwrotu składek ubezpieczeniowych	0,00	19,53
5.	tytułem opłat za zarządzanie funduszem oraz innych opłat tytułem administrowania funduszem	0,00	0,00
6.	pozostałe koszty	0,00	0,00
7.	pozostałe zmniejszenia	307 425,05	1 474 799,78
C.	Wynik netto z działalności inwestycyjnej	23 038,14	185 065,66
D.	Aktywa netto funduszu na koniec okresu sprawozdawczego	1 213 038,14	2 129 103,80

III. LICZBA I WARTOŚĆ JEDNOSTEK UCZESTNICTWA FUNDUSZU

Pozycja	Analogiczny okres sprawozdawczy poprzedniego roku kalendarzowego	Bieżący okres sprawozdawczy
I. Liczba jednostek uczestnictwa funduszu:		
1. na początek okresu sprawozdawczego	398,03	8 317,07
2. na koniec okresu sprawozdawczego	4 601,29	7 280,23
II. Wartość jednostki uczestnictwa funduszu:		
1. na początek okresu sprawozdawczego	398,03	264,30
2. minimalna wartość jednostki uczestnictwa funduszu w okresie sprawozdawczym	251,25	264,30
3. maksymalna wartość jednostki uczestnictwa funduszu w okresie sprawozdawczym	263,76	292,45
4. na koniec okresu sprawozdawczego	263,63	292,45

IV. ZESTAWIENIE AKTYWÓW NETTO FUNDUSZU - Roczne

	1	Wartość bilansowa (w zł)	2	Udział w aktywach netto funduszu (w %)	3
I. Lokaty (suma 1-12)		2 129 103,80		100,00%	
1. papiery wartościowe emitowane, poręczone lub gwarantowane przez Skarb Państwa lub organizacje międzynarodowe, których członkiem jest Rzeczpospolita Polska		0,00		0,00%	
2. obligacje emitowane lub poręczone przez jednostki samorządu terytorialnego lub związki jednostek samorządu terytorialnego		0,00		0,00%	
3. inne dłużne papiery wartościowe o stałej stopie dochodu		0,00		0,00%	
4. akcje		0,00		0,00%	
5. udziały		0,00		0,00%	
6. jednostki uczestnictwa lub certyfikaty inwestycyjne w funduszach inwestycyjnych		2 129 103,80		100,00%	
7. instrumenty pochodne		0,00		0,00%	
8. inne papiery wartościowe o zmiennej kwocie dochodu		0,00		0,00%	
9. pożyczki		0,00		0,00%	
10. nieruchomości		0,00		0,00%	
11. depozyty bankowe		0,00		0,00%	
12. pozostałe lokaty		0,00		0,00%	
II. Środki pieniężne		0,00		0,00%	
III. Należności		0,00		0,00%	
IV. Zobowiązania		0,00		0,00%	
V. Aktywa netto (w tym)		2 129 103,80		100,00%	
1. krajowe		2 129 103,80		100,00%	
2. zagraniczne - kraje UE		0,00		0,00%	
3. zagraniczne - kraje poza UE		0,00		0,00%	

Roczne sprawozdanie ubezpieczeniowego funduszu kapitałowego sporządzone na dzień 31.12.2023

Roczne sprawozdanie ubezpieczeniowego funduszu kapitałowego sporządzone na dzień 31.12.2023

Nazwa ubezpieczeniowego funduszu kapitałowego: UBEZPIECZENIOWY FUNDUSZ KAPITAŁOWY VL INVESTOR
PARASOL SPECJALISTYCZNY SUBFUNDUSZ INVESTOR NIEMCY

DWS13: Kod funduszu

I. WARTOŚĆ AKTYWÓW NETTO FUNDUSZU

(w zł)		Koniec analogicznego okresu sprawozdawczego poprzedniego roku kalendarzowego	Koniec bieżącego okresu sprawozdawczego
I.	Aktywa	27 564,42	190 511,85
1.	lokaty	27 564,42	190 511,85
2.	środki pieniężne	0,00	0,00
3.	należności	0,00	0,00
3.1.	z tytułu transakcji zawartych na rynku finansowym	0,00	0,00
3.2.	pozostałe	0,00	0,00
II.	Zobowiązania	0,00	0,00
1.	z tytułu transakcji zawartych na rynku finansowym	0,00	0,00
2.	wobec ubezpieczających, uprawnionych, uposażonych lub uprawnionych z umów ubezpieczenia	0,00	0,00
3.	pozostałe	0,00	0,00
III.	Aktywa netto (I-II)	27 564,42	190 511,85

II. ZMIANY WARTOŚCI AKTYWÓW NETTO FUNDUSZU

(w zł)		Analogiczny okres sprawozdawczy poprzedniego roku kalendarzowego	Bieżący okres sprawozdawczy
A.	Aktywa netto funduszu na początek okresu sprawozdawczego	0,00	27 564,42
B.	Wynik netto z działalności operacyjnej (I-II)	29 603,07	149 000,00
I.	Zwiększenia funduszu	38 695,16	282 129,13
1.	tytułem składek zwiększających wartość funduszu	34 638,40	113 011,77
2.	pozostałe przychody	0,00	0,00
3.	pozostałe zwiększenia	4 056,76	169 117,36
II.	Zmniejszenia funduszu	9 092,09	133 129,13
1.	tytułem wykupu	7 712,17	78 070,53
2.	tytułem wypłat pozostałych świadczeń ubezpieczeniowych	0,00	0,00
3.	tytułem opłaty za ryzyko ubezpieczeniowe oraz innych opłat potrąconych z funduszu	1 366,66	4 255,87
4.	tytułem zwrotu składek ubezpieczeniowych	0,00	0,00
5.	tytułem opłat za zarządzanie funduszem oraz innych opłat tytułem administrowania funduszem	0,00	0,00
6.	pozostałe koszty	0,00	0,00
7.	pozostałe zmniejszenia	13,26	50 802,73
C.	Wynik netto z działalności inwestycyjnej	-2 038,65	13 947,43
D.	Aktywa netto funduszu na koniec okresu sprawozdawczego	27 564,42	190 511,85

III. LICZBA I WARTOŚĆ JEDNOSTEK UCZESTNICTWA FUNDUSZU

Pozycja	Analogiczny okres sprawozdawczy poprzedniego roku kalendarzowego	Bieżący okres sprawozdawczy
I. Liczba jednostek uczestnictwa funduszu:		
1. na początek okresu sprawozdawczego	273,62	1 227,82
2. na koniec okresu sprawozdawczego	297,19	1 730,67
II. Wartość jednostki uczestnictwa funduszu:		
1. na początek okresu sprawozdawczego	273,62	93,82
2. minimalna wartość jednostki uczestnictwa funduszu w okresie sprawozdawczym	79,55	93,82
3. maksymalna wartość jednostki uczestnictwa funduszu w okresie sprawozdawczym	100,00	110,08
4. na koniec okresu sprawozdawczego	92,75	110,08

IV. ZESTAWIENIE AKTYWÓW NETTO FUNDUSZU - Roczne

	1	Wartość bilansowa (w zł) 2	Udział w aktywach netto funduszu (w %) 3
I. Lokaty (suma 1-12)		190 511,85	100,00%
1. papiery wartościowe emitowane, poręczone lub gwarantowane przez Skarb Państwa lub organizacje międzynarodowe, których członkiem jest Rzeczpospolita Polska		0,00	0,00%
2. obligacje emitowane lub poręczone przez jednostki samorządu terytorialnego lub związki jednostek samorządu terytorialnego		0,00	0,00%
3. inne dłużne papiery wartościowe o stałej stopie dochodu		0,00	0,00%
4. akcje		0,00	0,00%
5. udziały		0,00	0,00%
6. jednostki uczestnictwa lub certyfikaty inwestycyjne w funduszach inwestycyjnych		190 511,85	100,00%
7. instrumenty pochodne		0,00	0,00%
8. inne papiery wartościowe o zmiennej kwocie dochodu		0,00	0,00%
9. pożyczki		0,00	0,00%
10. nieruchomości		0,00	0,00%
11. depozyty bankowe		0,00	0,00%
12. pozostałe lokaty		0,00	0,00%
II. Środki pieniężne		0,00	0,00%
III. Należności		0,00	0,00%
IV. Zobowiązania		0,00	0,00%
V. Aktywa netto (w tym)		190 511,85	100,00%
1. krajowe		190 511,85	100,00%
2. zagraniczne - kraje UE		0,00	0,00%
3. zagraniczne - kraje poza UE		0,00	0,00%

Roczne sprawozdanie ubezpieczeniowego funduszu kapitałowego sporządzone na dzień 31.12.2023

Roczne sprawozdanie ubezpieczeniowego funduszu kapitałowego sporządzone na dzień 31.12.2023

Nazwa ubezpieczeniowego funduszu kapitałowego: UBEZPIECZENIOWY FUNDUSZ KAPITAŁOWY VL SKARBIEC
SUBFUNDUSZ SKARBIEC DŁUŻNY UNIWERSALNY

SKAR9 Kod funduszu

I. WARTOŚĆ AKTYWÓW NETTO FUNDUSZU

(w zł)		Koniec analogicznego okresu sprawozdawczego poprzedniego roku kalendarzowego	Koniec bieżącego okresu sprawozdawczego
I.	Aktywa	362 719,01	670 284,47
1.	lokaty	362 719,01	670 284,47
2.	środki pieniężne	0,00	0,00
3.	należności	0,00	0,00
3.1.	z tytułu transakcji zawartych na rynku finansowym	0,00	0,00
3.2.	pozostałe	0,00	0,00
II.	Zobowiązania	0,00	0,00
1.	z tytułu transakcji zawartych na rynku finansowym	0,00	0,00
2.	wobec ubezpieczających, uprawnionych, uposażonych lub uprawnionych z umów ubezpieczenia	0,00	0,00
3.	pozostałe	0,00	0,00
III.	Aktywa netto (I-II)	362 719,01	670 284,47

II. ZMIANY WARTOŚCI AKTYWÓW NETTO FUNDUSZU

(w zł)		Analogiczny okres sprawozdawczy poprzedniego roku kalendarzowego	Bieżący okres sprawozdawczy
A.	Aktywa netto funduszu na początek okresu sprawozdawczego	0,00	362 719,01
B.	Wynik netto z działalności operacyjnej (I-II)	354 000,00	243 000,00
I.	Zwiększenia funduszu	474 459,56	654 432,88
1.	tytułem składek zwiększających wartość funduszu	370 439,95	415 911,61
2.	pozostałe przychody	0,00	0,00
3.	pozostałe zwiększenia	104 019,61	238 521,27
II.	Zmniejszenia funduszu	120 459,56	411 432,88
1.	tytułem wykupu	81 078,55	181 816,00
2.	tytułem wypłat pozostałych świadczeń ubezpieczeniowych	0,00	0,00
3.	tytułem opłaty za ryzyko ubezpieczeniowe oraz innych opłat potrąconych z funduszu	15 208,15	11 803,09
4.	tytułem zwrotu składek ubezpieczeniowych	234,80	0,00
5.	tytułem opłat za zarządzanie funduszem oraz innych opłat tytułem administrowania funduszem	0,00	0,00
6.	pozostałe koszty	0,00	0,00
7.	pozostałe zmniejszenia	23 938,06	217 813,79
C.	Wynik netto z działalności inwestycyjnej	8 719,01	64 565,46
D.	Aktywa netto funduszu na koniec okresu sprawozdawczego	362 719,01	670 284,47

III. LICZBA I WARTOŚĆ JEDNOSTEK UCZESTNICTWA FUNDUSZU

Pozycja	Analogiczny okres sprawozdawczy poprzedniego roku kalendarzowego	Bieżący okres sprawozdawczy
I. Liczba jednostek uczestnictwa funduszu:		
1. na początek okresu sprawozdawczego	1 688,53	6 356,21
2. na koniec okresu sprawozdawczego	3 945,17	6 475,55
II. Wartość jednostki uczestnictwa funduszu:		
1. na początek okresu sprawozdawczego	1 688,53	92,19
2. minimalna wartość jednostki uczestnictwa funduszu w okresie sprawozdawczym	83,09	92,19
3. maksymalna wartość jednostki uczestnictwa funduszu w okresie sprawozdawczym	100,06	104,20
4. na koniec okresu sprawozdawczego	91,94	103,51

IV. ZESTAWIENIE AKTYWÓW NETTO FUNDUSZU - Roczne

	1	Wartość bilansowa (w zł) 2	Udział w aktywach netto funduszu (w %) 3
I. Lokaty (suma 1-12)		670 284,47	100,00%
1. papiery wartościowe emitowane, poręczone lub gwarantowane przez Skarb Państwa lub organizacje międzynarodowe, których członkiem jest Rzeczpospolita Polska		0,00	0,00%
2. obligacje emitowane lub poręczone przez jednostki samorządu terytorialnego lub związki jednostek samorządu terytorialnego		0,00	0,00%
3. inne dłużne papiery wartościowe o stałej stopie dochodu		0,00	0,00%
4. akcje		0,00	0,00%
5. udziały		0,00	0,00%
6. jednostki uczestnictwa lub certyfikaty inwestycyjne w funduszach inwestycyjnych		670 284,47	100,00%
7. instrumenty pochodne		0,00	0,00%
8. inne papiery wartościowe o zmiennej kwocie dochodu		0,00	0,00%
9. pożyczki		0,00	0,00%
10. nieruchomości		0,00	0,00%
11. depozyty bankowe		0,00	0,00%
12. pozostałe lokaty		0,00	0,00%
II. Środki pieniężne		0,00	0,00%
III. Należności		0,00	0,00%
IV. Zobowiązania		0,00	0,00%
V. Aktywa netto (w tym)		670 284,47	100,00%
1. krajowe		670 284,47	100,00%
2. zagraniczne - kraje UE		0,00	0,00%
3. zagraniczne - kraje poza UE		0,00	0,00%

Roczne sprawozdanie ubezpieczeniowego funduszu kapitałowego sporządzone na dzień 31.12.2023

Roczne sprawozdanie ubezpieczeniowego funduszu kapitałowego sporządzone na dzień 31.12.2023

Nazwa ubezpieczeniowego funduszu kapitałowego: UBEZPIECZENIOWY FUNDUSZ KAPITAŁOWY VL SKARBIEC
SUBFUNDUSZ SKARBIEC MAŁYCH I ŚREDNICH SPÓŁEK

SKAR10 Kod funduszu

I. WARTOŚĆ AKTYWÓW NETTO FUNDUSZU

(w zł)		Koniec analogicznego okresu sprawozdawczego poprzedniego roku kalendarzowego	Koniec bieżącego okresu sprawozdawczego
I.	Aktywa	54 013,19	1 738 278,57
1.	lokaty	54 013,19	1 738 278,57
2.	środki pieniężne	0,00	0,00
3.	należności	0,00	0,00
3.1.	z tytułu transakcji zawartych na rynku finansowym	0,00	0,00
3.2.	pozostałe	0,00	0,00
II.	Zobowiązania	0,00	0,00
1.	z tytułu transakcji zawartych na rynku finansowym	0,00	0,00
2.	wobec ubezpieczających, uprawnionych, uposażonych lub uprawnionych z umów ubezpieczenia	0,00	0,00
3.	pozostałe	0,00	0,00
III.	Aktywa netto (I-II)	54 013,19	1 738 278,57

II. ZMIANY WARTOŚCI AKTYWÓW NETTO FUNDUSZU

(w zł)		Analogiczny okres sprawozdawczy poprzedniego roku kalendarzowego	Bieżący okres sprawozdawczy
A.	Aktywa netto funduszu na początek okresu sprawozdawczego	0,00	54 013,19
B.	Wynik netto z działalności operacyjnej (I-II)	70 000,00	1 342 000,00
I.	Zwiększenia funduszu	1 076 462,37	3 243 795,47
1.	tytułem składek zwiększających wartość funduszu	44 863,61	293 728,42
2.	pozostałe przychody	0,00	0,00
3.	pozostałe zwiększenia	1 031 598,76	2 950 067,05
II.	Zmniejszenia funduszu	1 006 462,37	1 901 795,47
1.	tytułem wykupu	13 164,70	362 216,35
2.	tytułem wypłat pozostałych świadczeń ubezpieczeniowych	0,00	0,00
3.	tytułem opłaty za ryzyko ubezpieczeniowe oraz innych opłat potrąconych z funduszu	3 237,41	20 286,97
4.	tytułem zwrotu składek ubezpieczeniowych	0,00	0,00
5.	tytułem opłat za zarządzanie funduszem oraz innych opłat	0,00	0,00
6.	tytułem administrowania funduszem	0,00	0,00
7.	pozostałe koszty	0,00	0,00
7.	pozostałe zmniejszenia	990 060,26	1 519 292,15
C.	Wynik netto z działalności inwestycyjnej	-15 986,81	342 265,38
D.	Aktywa netto funduszu na koniec okresu sprawozdawczego	54 013,19	1 738 278,57

III. LICZBA I WARTOŚĆ JEDNOSTEK UCZESTNICTWA FUNDUSZU

Pozycja	Analogiczny okres sprawozdawczy poprzedniego roku kalendarzowego	Bieżący okres sprawozdawczy
I. Liczba jednostek uczestnictwa funduszu:		
1. na początek okresu sprawozdawczego	11 692,15	11 938,38
2. na koniec okresu sprawozdawczego	687,80	15 439,01
II. Wartość jednostki uczestnictwa funduszu:		
1. na początek okresu sprawozdawczego	11 692,15	79,06
2. minimalna wartość jednostki uczestnictwa funduszu w okresie sprawozdawczym	64,92	79,06
3. maksymalna wartość jednostki uczestnictwa funduszu w okresie sprawozdawczym	100,00	114,45
4. na koniec okresu sprawozdawczego	78,53	112,59

IV. ZESTAWIENIE AKTYWÓW NETTO FUNDUSZU - Roczne

	1	Wartość bilansowa (w zł)	2	Udział w aktywach netto funduszu (w %)	3
I. Lokaty (suma 1-12)		1 738 278,57		100,00%	
1. papiery wartościowe emitowane, poręczone lub gwarantowane przez Skarb Państwa lub organizacje międzynarodowe, których członkiem jest Rzeczpospolita Polska		0,00		0,00%	
2. obligacje emitowane lub poręczone przez jednostki samorządu terytorialnego lub związki jednostek samorządu terytorialnego		0,00		0,00%	
3. inne dłużne papiery wartościowe o stałej stopie dochodu		0,00		0,00%	
4. akcje		0,00		0,00%	
5. udziały		0,00		0,00%	
6. jednostki uczestnictwa lub certyfikaty inwestycyjne w funduszach inwestycyjnych		1 738 278,57		100,00%	
7. instrumenty pochodne		0,00		0,00%	
8. inne papiery wartościowe o zmiennej kwocie dochodu		0,00		0,00%	
9. pożyczki		0,00		0,00%	
10. nieruchomości		0,00		0,00%	
11. depozyty bankowe		0,00		0,00%	
12. pozostałe lokaty		0,00		0,00%	
II. Środki pieniężne		0,00		0,00%	
III. Należności		0,00		0,00%	
IV. Zobowiązania		0,00		0,00%	
V. Aktywa netto (w tym)		1 738 278,57		100,00%	
1. krajowe		1 738 278,57		100,00%	
2. zagraniczne - kraje UE		0,00		0,00%	
3. zagraniczne - kraje poza UE		0,00		0,00%	

Roczne sprawozdanie ubezpieczeniowego funduszu kapitałowego sporządzone na dzień 31.12.2023

Roczne sprawozdanie ubezpieczeniowego funduszu kapitałowego sporządzone na dzień 31.12.2023

Nazwa ubezpieczeniowego funduszu kapitałowego: UBEZPIECZENIOWY FUNDUSZ KAPITAŁOWY VL SKARBIEC
SUBFUNDUSZ SKARBIEC RYNKÓW SUROWCOWYCH

SKAR11 Kod funduszu

I. WARTOŚĆ AKTYWÓW NETTO FUNDUSZU

(w zł)		Koniec analogicznego okresu sprawozdawczego poprzedniego roku kalendarzowego	Koniec bieżącego okresu sprawozdawczego
I.	Aktywa	4 332 391,10	2 197 515,47
1.	lokaty	4 332 391,10	2 197 515,47
2.	środki pieniężne	0,00	0,00
3.	należności	0,00	0,00
3.1.	z tytułu transakcji zawartych na rynku finansowym	0,00	0,00
3.2.	pozostałe	0,00	0,00
II.	Zobowiązania	0,00	0,00
1.	z tytułu transakcji zawartych na rynku finansowym	0,00	0,00
2.	wobec ubezpieczających, uprawnionych, uposażonych lub uprawnionych z umów ubezpieczenia	0,00	0,00
3.	pozostałe	0,00	0,00
III.	Aktywa netto (I-II)	4 332 391,10	2 197 515,47

II. ZMIANY WARTOŚCI AKTYWÓW NETTO FUNDUSZU

(w zł)		Analogiczny okres sprawozdawczy poprzedniego roku kalendarzowego	Bieżący okres sprawozdawczy
A.	Aktywa netto funduszu na początek okresu sprawozdawczego	0,00	4 332 391,10
B.	Wynik netto z działalności operacyjnej (I-II)	4 555 000,00	-1 867 000,00
I.	Zwiększenia funduszu	6 485 429,85	79 709,13
1.	tytułem składek zwiększających wartość funduszu	6 033 301,61	47 817,92
2.	pozostałe przychody	0,00	0,00
3.	pozostałe zwiększenia	452 128,24	31 891,21
II.	Zmniejszenia funduszu	1 930 429,85	1 946 709,13
1.	tytułem wykupu	263 570,47	509 325,19
2.	tytułem wypłat pozostałych świadczeń ubezpieczeniowych	0,00	0,00
3.	tytułem opłaty za ryzyko ubezpieczeniowe oraz innych opłat potrąconych z funduszu	318 354,31	39 874,14
4.	tytułem zwrotu składek ubezpieczeniowych	431 159,36	0,00
5.	tytułem opłat za zarządzanie funduszem oraz innych opłat	0,00	0,00
6.	tytułem administrowania funduszem	0,00	0,00
7.	pozostałe koszty	0,00	0,00
7.	pozostałe zmniejszenia	917 345,71	1 397 509,80
C.	Wynik netto z działalności inwestycyjnej	-222 608,90	-267 875,63
D.	Aktywa netto funduszu na koniec okresu sprawozdawczego	4 332 391,10	2 197 515,47

III. LICZBA I WARTOŚĆ JEDNOSTEK UCZESTNICTWA FUNDUSZU

Pozycja	Analogiczny okres sprawozdawczy poprzedniego roku kalendarzowego	Bieżący okres sprawozdawczy
I. Liczba jednostek uczestnictwa funduszu:		
1. na początek okresu sprawozdawczego	37 784,84	26 282,88
2. na koniec okresu sprawozdawczego	37 963,47	20 801,93
II. Wartość jednostki uczestnictwa funduszu:		
1. na początek okresu sprawozdawczego	37 784,84	114,41
2. minimalna wartość jednostki uczestnictwa funduszu w okresie sprawozdawczym	99,97	101,37
3. maksymalna wartość jednostki uczestnictwa funduszu w okresie sprawozdawczym	130,12	116,98
4. na koniec okresu sprawozdawczego	114,12	105,64

IV. ZESTAWIENIE AKTYWÓW NETTO FUNDUSZU - Roczne

	Wartość bilansowa (w zł)	Udział w aktywach netto funduszu (w %)
1	2	3
I. Lokaty (suma 1-12)	2 197 515,47	100,00%
1. papiery wartościowe emitowane, poręczone lub gwarantowane przez Skarb Państwa lub organizacje międzynarodowe, których członkiem jest Rzeczpospolita Polska	0,00	0,00%
2. obligacje emitowane lub poręczone przez jednostki samorządu terytorialnego lub związki jednostek samorządu terytorialnego	0,00	0,00%
3. inne dłużne papiery wartościowe o stałej stopie dochodu	0,00	0,00%
4. akcje	0,00	0,00%
5. udziały	0,00	0,00%
6. jednostki uczestnictwa lub certyfikaty inwestycyjne w funduszach inwestycyjnych	2 197 515,47	100,00%
7. instrumenty pochodne	0,00	0,00%
8. inne papiery wartościowe o zmiennej kwocie dochodu	0,00	0,00%
9. pożyczki	0,00	0,00%
10. nieruchomości	0,00	0,00%
11. depozyty bankowe	0,00	0,00%
12. pozostałe lokaty	0,00	0,00%
II. Środki pieniężne	0,00	0,00%
III. Należności	0,00	0,00%
IV. Zobowiązania	0,00	0,00%
V. Aktywa netto (w tym)	2 197 515,47	100,00%
1. krajowe	2 197 515,47	100,00%
2. zagraniczne - kraje UE	0,00	0,00%
3. zagraniczne - kraje poza UE	0,00	0,00%

Roczne sprawozdanie ubezpieczeniowego funduszu kapitałowego sporządzone na dzień 31.12.2023

Roczne sprawozdanie ubezpieczeniowego funduszu kapitałowego sporządzone na dzień 31.12.2023

Nazwa ubezpieczeniowego funduszu kapitałowego: UBEZPIECZENIOWY FUNDUSZ KAPITAŁOWY VL SKARBIEC
SUBFUNDUSZ SKARBIEC TOP BRANDS

SKAR12 Kod funduszu

I. WARTOŚĆ AKTYWÓW NETTO FUNDUSZU

(w zł)		Koniec analogicznego okresu sprawozdawczego poprzedniego roku kalendarzowego	Koniec bieżącego okresu sprawozdawczego
I.	Aktywa	29 345,07	89 205,93
1.	lokaty	29 345,07	89 205,93
2.	środki pieniężne	0,00	0,00
3.	należności	0,00	0,00
3.1.	z tytułu transakcji zawartych na rynku finansowym	0,00	0,00
3.2.	pozostałe	0,00	0,00
II.	Zobowiązania	0,00	0,00
1.	z tytułu transakcji zawartych na rynku finansowym	0,00	0,00
2.	wobec ubezpieczających, uprawnionych, uposażonych lub uprawnionych z umów ubezpieczenia	0,00	0,00
3.	pozostałe	0,00	0,00
III.	Aktywa netto (I-II)	29 345,07	89 205,93

II. ZMIANY WARTOŚCI AKTYWÓW NETTO FUNDUSZU

(w zł)		Analogiczny okres sprawozdawczy poprzedniego roku kalendarzowego	Bieżący okres sprawozdawczy
A.	Aktywa netto funduszu na początek okresu sprawozdawczego	0,00	29 345,07
B.	Wynik netto z działalności operacyjnej (I-II)	32 000,00	48 000,00
I.	Zwiększenia funduszu	57 726,60	89 791,59
1.	tytułem składek zwiększających wartość funduszu	32 127,81	61 555,54
2.	pozostałe przychody	0,00	0,00
3.	pozostałe zwiększenia	25 598,79	28 236,05
II.	Zmniejszenia funduszu	25 726,60	41 791,59
1.	tytułem wykupu	22 022,98	356,05
2.	tytułem wypłat pozostałych świadczeń ubezpieczeniowych	0,00	0,00
3.	tytułem opłaty za ryzyko ubezpieczeniowe oraz innych opłat potrąconych z funduszu	1 518,67	2 092,63
4.	tytułem zwrotu składek ubezpieczeniowych	0,00	0,00
5.	tytułem opłat za zarządzanie funduszem oraz innych opłat tytułem administrowania funduszem	0,00	0,00
6.	pozostałe koszty	0,00	0,00
7.	pozostałe zmniejszenia	2 184,95	39 342,91
C.	Wynik netto z działalności inwestycyjnej	-2 654,93	11 860,86
D.	Aktywa netto funduszu na koniec okresu sprawozdawczego	29 345,07	89 205,93

III. LICZBA I WARTOŚĆ JEDNOSTEK UCZESTNICTWA FUNDUSZU

Pozycja	Analogiczny okres sprawozdawczy poprzedniego roku kalendarzowego	Bieżący okres sprawozdawczy
I. Liczba jednostek uczestnictwa funduszu:		
1. na początek okresu sprawozdawczego	468,29	1 032,73
2. na koniec okresu sprawozdawczego	368,29	937,33
II. Wartość jednostki uczestnictwa funduszu:		
1. na początek okresu sprawozdawczego	468,29	79,90
2. minimalna wartość jednostki uczestnictwa funduszu w okresie sprawozdawczym	71,56	79,20
3. maksymalna wartość jednostki uczestnictwa funduszu w okresie sprawozdawczym	100,00	95,95
4. na koniec okresu sprawozdawczego	79,68	95,17

IV. ZESTAWIENIE AKTYWÓW NETTO FUNDUSZU - Roczne

	Wartość bilansowa (w zł)	Udział w aktywach netto funduszu (w %)
1	2	3
I. Lokaty (suma 1-12)	89 205,93	100,00%
1. papiery wartościowe emitowane, poręczone lub gwarantowane przez Skarb Państwa lub organizacje międzynarodowe, których członkiem jest Rzeczpospolita Polska	0,00	0,00%
2. obligacje emitowane lub poręczone przez jednostki samorządu terytorialnego lub związki jednostek samorządu terytorialnego	0,00	0,00%
3. inne dłużne papiery wartościowe o stałej stopie dochodu	0,00	0,00%
4. akcje	0,00	0,00%
5. udziały	0,00	0,00%
6. jednostki uczestnictwa lub certyfikaty inwestycyjne w funduszach inwestycyjnych	89 205,93	100,00%
7. instrumenty pochodne	0,00	0,00%
8. inne papiery wartościowe o zmiennej kwocie dochodu	0,00	0,00%
9. pożyczki	0,00	0,00%
10. nieruchomości	0,00	0,00%
11. depozyty bankowe	0,00	0,00%
12. pozostałe lokaty	0,00	0,00%
II. Środki pieniężne	0,00	0,00%
III. Należności	0,00	0,00%
IV. Zobowiązania	0,00	0,00%
V. Aktywa netto (w tym)	89 205,93	100,00%
1. krajowe	89 205,93	100,00%
2. zagraniczne - kraje UE	0,00	0,00%
3. zagraniczne - kraje poza UE	0,00	0,00%

Roczne sprawozdanie ubezpieczeniowego funduszu kapitałowego sporządzone na dzień 31.12.2023

Roczne sprawozdanie ubezpieczeniowego funduszu kapitałowego sporządzone na dzień 31.12.2023

Nazwa ubezpieczeniowego funduszu kapitałowego: UBEZPIECZENIOWY FUNDUSZ KAPITAŁOWY VL SKARBIEC SUBFUNDUSZ SKARBIEC VALUE

SKAR13 Kod funduszu

I. WARTOŚĆ AKTYWÓW NETTO FUNDUSZU

(w zł)		Koniec analogicznego okresu sprawozdawczego poprzedniego roku kalendarzowego	Koniec bieżącego okresu sprawozdawczego
I.	Aktywa	659 733,88	677 318,34
1.	lokaty	659 733,88	677 318,34
2.	środki pieniężne	0,00	0,00
3.	należności	0,00	0,00
3.1.	z tytułu transakcji zawartych na rynku finansowym	0,00	0,00
3.2.	pozostałe	0,00	0,00
II.	Zobowiązania	0,00	0,00
1.	z tytułu transakcji zawartych na rynku finansowym	0,00	0,00
2.	wobec ubezpieczających, uprawnionych, uposażonych lub uprawnionych z umów ubezpieczenia	0,00	0,00
3.	pozostałe	0,00	0,00
III.	Aktywa netto (I-II)	659 733,88	677 318,34

II. ZMIANY WARTOŚCI AKTYWÓW NETTO FUNDUSZU

(w zł)		Analogiczny okres sprawozdawczy poprzedniego roku kalendarzowego	Bieżący okres sprawozdawczy
A.	Aktywa netto funduszu na początek okresu sprawozdawczego	0,00	659 733,88
B.	Wynik netto z działalności operacyjnej (I-II)	716 000,00	-37 000,00
I.	Zwiększenia funduszu	974 709,08	67 941,27
1.	tytułem składek zwiększających wartość funduszu	809 102,92	41 338,66
2.	pozostałe przychody	0,00	0,00
3.	pozostałe zwiększenia	165 606,16	26 602,61
II.	Zmniejszenia funduszu	258 709,08	104 941,27
1.	tytułem wykupu	17 726,96	62 784,89
2.	tytułem wypłat pozostałych świadczeń ubezpieczeniowych	0,00	0,00
3.	tytułem opłaty za ryzyko ubezpieczeniowe oraz innych opłat potrąconych z funduszu	45 377,62	8 852,59
4.	tytułem zwrotu składek ubezpieczeniowych	15 053,65	0,00
5.	tytułem opłat za zarządzanie funduszem oraz innych opłat	0,00	0,00
6.	tytułem administrowania funduszem	0,00	0,00
7.	pozostałe koszty	0,00	0,00
7.	pozostałe zmniejszenia	180 550,85	33 303,79
C.	Wynik netto z działalności inwestycyjnej	-56 266,12	54 584,46
D.	Aktywa netto funduszu na koniec okresu sprawozdawczego	659 733,88	677 318,34

III. LICZBA I WARTOŚĆ JEDNOSTEK UCZESTNICTWA FUNDUSZU

Pozycja	Analogiczny okres sprawozdawczy poprzedniego roku kalendarzowego	Bieżący okres sprawozdawczy
I. Liczba jednostek uczestnictwa funduszu:		
1. na początek okresu sprawozdawczego	7 360,92	6 746,60
2. na koniec okresu sprawozdawczego	7 049,19	6 633,87
II. Wartość jednostki uczestnictwa funduszu:		
1. na początek okresu sprawozdawczego	7 360,92	93,79
2. minimalna wartość jednostki uczestnictwa funduszu w okresie sprawozdawczym	79,70	88,09
3. maksymalna wartość jednostki uczestnictwa funduszu w okresie sprawozdawczym	100,00	102,26
4. na koniec okresu sprawozdawczego	93,59	102,10

IV. ZESTAWIENIE AKTYWÓW NETTO FUNDUSZU - Roczne

	1	Wartość bilansowa (w zł) 2	Udział w aktywach netto funduszu (w %) 3
I. Lokaty (suma 1-12)		677 318,34	100,00%
1. papiery wartościowe emitowane, poręczone lub gwarantowane przez Skarb Państwa lub organizacje międzynarodowe, których członkiem jest Rzeczpospolita Polska		0,00	0,00%
2. obligacje emitowane lub poręczone przez jednostki samorządu terytorialnego lub związki jednostek samorządu terytorialnego		0,00	0,00%
3. inne dłużne papiery wartościowe o stałej stopie dochodu		0,00	0,00%
4. akcje		0,00	0,00%
5. udziały		0,00	0,00%
6. jednostki uczestnictwa lub certyfikaty inwestycyjne w funduszach inwestycyjnych		677 318,34	100,00%
7. instrumenty pochodne		0,00	0,00%
8. inne papiery wartościowe o zmiennej kwocie dochodu		0,00	0,00%
9. pożyczki		0,00	0,00%
10. nieruchomości		0,00	0,00%
11. depozyty bankowe		0,00	0,00%
12. pozostałe lokaty		0,00	0,00%
II. Środki pieniężne		0,00	0,00%
III. Należności		0,00	0,00%
IV. Zobowiązania		0,00	0,00%
V. Aktywa netto (w tym)		677 318,34	100,00%
1. krajowe		677 318,34	100,00%
2. zagraniczne - kraje UE		0,00	0,00%
3. zagraniczne - kraje poza UE		0,00	0,00%

Roczne sprawozdanie ubezpieczeniowego funduszu kapitałowego sporządzone na dzień 31.12.2023

Roczne sprawozdanie ubezpieczeniowego funduszu kapitałowego sporządzone na dzień 31.12.2023

Nazwa ubezpieczeniowego funduszu kapitałowego: UBEZPIECZENIOWY FUNDUSZ KAPITAŁOWY VL JPMORGAN FUNDS - GLOBAL DIVIDEND

JPM7 Kod funduszu

I. WARTOŚĆ AKTYWÓW NETTO FUNDUSZU

(w zł)		Koniec analogicznego okresu sprawozdawczego poprzedniego roku kalendarzowego	Koniec bieżącego okresu sprawozdawczego
I.	Aktywa	359 781,61	583 441,78
1.	lokaty	359 781,61	583 441,78
2.	środki pieniężne	0,00	0,00
3.	należności	0,00	0,00
3.1.	z tytułu transakcji zawartych na rynku finansowym	0,00	0,00
3.2.	pozostałe	0,00	0,00
II.	Zobowiązania	0,00	0,00
1.	z tytułu transakcji zawartych na rynku finansowym	0,00	0,00
2.	wobec ubezpieczających, uprawnionych, uposażonych lub uprawnionych z umów ubezpieczenia	0,00	0,00
3.	pozostałe	0,00	0,00
III.	Aktywa netto (I-II)	359 781,61	583 441,78

II. ZMIANY WARTOŚCI AKTYWÓW NETTO FUNDUSZU

(w zł)		Analogiczny okres sprawozdawczy poprzedniego roku kalendarzowego	Bieżący okres sprawozdawczy
A.	Aktywa netto funduszu na początek okresu sprawozdawczego	0,00	359 781,61
B.	Wynik netto z działalności operacyjnej (I-II)	351 487,00	213 443,60
I.	Zwiększenia funduszu	357 449,73	481 941,85
1.	tytułem składek zwiększających wartość funduszu	14 174,89	157 809,28
2.	pozostałe przychody	0,00	0,00
3.	pozostałe zwiększenia	343 274,84	324 132,57
II.	Zmniejszenia funduszu	5 962,73	268 498,25
1.	tytułem wykupu	3 026,74	27 050,44
2.	tytułem wypłat pozostałych świadczeń ubezpieczeniowych	0,00	0,00
3.	tytułem opłaty za ryzyko ubezpieczeniowe oraz innych opłat potrąconych z funduszu	2 935,99	11 729,02
4.	tytułem zwrotu składek ubezpieczeniowych	0,00	0,00
5.	tytułem opłat za zarządzanie funduszem oraz innych opłat tytułem administrowania funduszem	0,00	0,00
6.	pozostałe koszty	0,00	0,00
7.	pozostałe zmniejszenia	0,00	229 718,79
C.	Wynik netto z działalności inwestycyjnej	8 294,61	10 216,57
D.	Aktywa netto funduszu na koniec okresu sprawozdawczego	359 781,61	583 441,78

III. LICZBA I WARTOŚĆ JEDNOSTEK UCZESTNICTWA FUNDUSZU

Pozycja	Analogiczny okres sprawozdawczy poprzedniego roku kalendarzowego	Bieżący okres sprawozdawczy
I. Liczba jednostek uczestnictwa funduszu:		
1. na początek okresu sprawozdawczego	434,23	782,82
2. na koniec okresu sprawozdawczego	434,23	681,58
II. Wartość jednostki uczestnictwa funduszu:		
1. na początek okresu sprawozdawczego	434,23	188,23
2. minimalna wartość jednostki uczestnictwa funduszu w okresie sprawozdawczym	162,76	188,23
3. maksymalna wartość jednostki uczestnictwa funduszu w okresie sprawozdawczym	199,62	217,73
4. na koniec okresu sprawozdawczego	188,23	217,54

IV. ZESTAWIENIE AKTYWÓW NETTO FUNDUSZU - Roczne

	Wartość bilansowa (w zł)	Udział w aktywach netto funduszu (w %)
1	2	3
I. Lokaty (suma 1-12)	583 441,78	100,00%
1. papiery wartościowe emitowane, poręczone lub gwarantowane przez Skarb Państwa lub organizacje międzynarodowe, których członkiem jest Rzeczpospolita Polska	0,00	0,00%
2. obligacje emitowane lub poręczone przez jednostki samorządu terytorialnego lub związki jednostek samorządu terytorialnego	0,00	0,00%
3. inne dłużne papiery wartościowe o stałej stopie dochodu	0,00	0,00%
4. akcje	0,00	0,00%
5. udziały	0,00	0,00%
6. jednostki uczestnictwa lub certyfikaty inwestycyjne w funduszach inwestycyjnych	583 441,78	100,00%
7. instrumenty pochodne	0,00	0,00%
8. inne papiery wartościowe o zmiennej kwocie dochodu	0,00	0,00%
9. pożyczki	0,00	0,00%
10. nieruchomości	0,00	0,00%
11. depozyty bankowe	0,00	0,00%
12. pozostałe lokaty	0,00	0,00%
II. Środki pieniężne	0,00	0,00%
III. Należności	0,00	0,00%
IV. Zobowiązania	0,00	0,00%
V. Aktywa netto (w tym)	583 441,78	100,00%
1. krajowe	0,00	0,00%
2. zagraniczne - kraje UE	583 441,78	100,00%
3. zagraniczne - kraje poza UE	0,00	0,00%

Roczne sprawozdanie ubezpieczeniowego funduszu kapitałowego sporządzone na dzień 31.12.2023

Roczne sprawozdanie ubezpieczeniowego funduszu kapitałowego sporządzone na dzień 31.12.2023

Nazwa ubezpieczeniowego funduszu kapitałowego: UBEZPIECZENIOWY FUNDUSZ KAPITAŁOWY VL JPMORGAN FUNDS - AMERICA EQUITY

JPM8 Kod funduszu

I. WARTOŚĆ AKTYWÓW NETTO FUNDUSZU

(w zł)		Koniec analogicznego okresu sprawozdawczego poprzedniego roku kalendarzowego	Koniec bieżącego okresu sprawozdawczego
I.	Aktywa	1 091 182,67	913 562,35
1.	lokaty	1 091 182,67	913 562,35
2.	środki pieniężne	0,00	0,00
3.	należności	0,00	0,00
3.1.	z tytułu transakcji zawartych na rynku finansowym	0,00	0,00
3.2.	pozostałe	0,00	0,00
II.	Zobowiązania	0,00	0,00
1.	z tytułu transakcji zawartych na rynku finansowym	0,00	0,00
2.	wobec ubezpieczających, uprawnionych, uposażonych lub uprawnionych z umów ubezpieczenia	0,00	0,00
3.	pozostałe	0,00	0,00
III.	Aktywa netto (I-II)	1 091 182,67	913 562,35

II. ZMIANY WARTOŚCI AKTYWÓW NETTO FUNDUSZU

(w zł)		Analogiczny okres sprawozdawczy poprzedniego roku kalendarzowego	Bieżący okres sprawozdawczy
A.	Aktywa netto funduszu na początek okresu sprawozdawczego	0,00	1 091 182,67
B.	Wynik netto z działalności operacyjnej (I-II)	1 208 318,50	-321 849,90
I.	Zwiększenia funduszu	1 281 497,62	980 097,34
1.	tytułem składek zwiększających wartość funduszu	289 981,21	429 368,19
2.	pozostałe przychody	0,00	0,00
3.	pozostałe zwiększenia	991 516,41	550 729,15
II.	Zmniejszenia funduszu	73 179,12	1 301 947,24
1.	tytułem wykupu	0,00	58 198,16
2.	tytułem wypłat pozostałych świadczeń ubezpieczeniowych	0,00	0,00
3.	tytułem opłaty za ryzyko ubezpieczeniowe oraz innych opłat potrąconych z funduszu	12 900,82	18 847,61
4.	tytułem zwrotu składek ubezpieczeniowych	0,00	0,00
5.	tytułem opłat za zarządzanie funduszem oraz innych opłat tytułem administrowania funduszem	0,00	0,00
6.	pozostałe koszty	0,00	0,00
7.	pozostałe zmniejszenia	60 278,30	1 224 901,47
C.	Wynik netto z działalności inwestycyjnej	-117 135,83	144 229,58
D.	Aktywa netto funduszu na koniec okresu sprawozdawczego	1 091 182,67	913 562,35

III. LICZBA I WARTOŚĆ JEDNOSTEK UCZESTNICTWA FUNDUSZU

Pozycja	Analogiczny okres sprawozdawczy poprzedniego roku kalendarzowego	Bieżący okres sprawozdawczy
I. Liczba jednostek uczestnictwa funduszu:		
1. na początek okresu sprawozdawczego	82,07	2 032,43
2. na koniec okresu sprawozdawczego	5 137,71	3 638,35
II. Wartość jednostki uczestnictwa funduszu:		
1. na początek okresu sprawozdawczego	82,07	48,25
2. minimalna wartość jednostki uczestnictwa funduszu w okresie sprawozdawczym	45,70	48,17
3. maksymalna wartość jednostki uczestnictwa funduszu w okresie sprawozdawczym	58,77	63,81
4. na koniec okresu sprawozdawczego	48,25	63,81

IV. ZESTAWIENIE AKTYWÓW NETTO FUNDUSZU - Roczne

	Wartość bilansowa (w zł)	Udział w aktywach netto funduszu (w %)
1	2	3
I. Lokaty (suma 1-12)	913 562,35	100,00%
1. papiery wartościowe emitowane, poręczone lub gwarantowane przez Skarb Państwa lub organizacje międzynarodowe, których członkiem jest Rzeczpospolita Polska	0,00	0,00%
2. obligacje emitowane lub poręczone przez jednostki samorządu terytorialnego lub związki jednostek samorządu terytorialnego	0,00	0,00%
3. inne dłużne papiery wartościowe o stałej stopie dochodu	0,00	0,00%
4. akcje	0,00	0,00%
5. udziały	0,00	0,00%
6. jednostki uczestnictwa lub certyfikaty inwestycyjne w funduszach inwestycyjnych	913 562,35	100,00%
7. instrumenty pochodne	0,00	0,00%
8. inne papiery wartościowe o zmiennej kwocie dochodu	0,00	0,00%
9. pożyczki	0,00	0,00%
10. nieruchomości	0,00	0,00%
11. depozyty bankowe	0,00	0,00%
12. pozostałe lokaty	0,00	0,00%
II. Środki pieniężne	0,00	0,00%
III. Należności	0,00	0,00%
IV. Zobowiązania	0,00	0,00%
V. Aktywa netto (w tym)	913 562,35	100,00%
1. krajowe	0,00	0,00%
2. zagraniczne - kraje UE	913 562,35	100,00%
3. zagraniczne - kraje poza UE	0,00	0,00%

Roczne sprawozdanie ubezpieczeniowego funduszu kapitałowego sporządzone na dzień 31.12.2023

Roczne sprawozdanie ubezpieczeniowego funduszu kapitałowego sporządzone na dzień 31.12.2023

Nazwa ubezpieczeniowego funduszu kapitałowego: UBEZPIECZENIOWY FUNDUSZ KAPITAŁOWY VL JPMORGAN FUNDS - GLOBAL NATURAL RESOURCES

JPM9 Kod funduszu

I. WARTOŚĆ AKTYWÓW NETTO FUNDUSZU

(w zł)		Koniec analogicznego okresu sprawozdawczego poprzedniego roku kalendarzowego	Koniec bieżącego okresu sprawozdawczego
I.	Aktywa	1 460 961,87	710 982,37
1.	lokaty	1 460 961,87	710 982,37
2.	środki pieniężne	0,00	0,00
3.	należności	0,00	0,00
3.1.	z tytułu transakcji zawartych na rynku finansowym	0,00	0,00
3.2.	pozostałe	0,00	0,00
II.	Zobowiązania	0,00	0,00
1.	z tytułu transakcji zawartych na rynku finansowym	0,00	0,00
2.	wobec ubezpieczających, uprawnionych, uposażonych lub uprawnionych z umów ubezpieczenia	0,00	0,00
3.	pozostałe	0,00	0,00
III.	Aktywa netto (I-II)	1 460 961,87	710 982,37

II. ZMIANY WARTOŚCI AKTYWÓW NETTO FUNDUSZU

(w zł)		Analogiczny okres sprawozdawczy poprzedniego roku kalendarzowego	Bieżący okres sprawozdawczy
A.	Aktywa netto funduszu na początek okresu sprawozdawczego	0,00	1 460 961,87
B.	Wynik netto z działalności operacyjnej (I-II)	1 412 379,80	-573 187,30
I.	Zwiększenia funduszu	2 104 637,23	1 125 470,74
1.	tytułem składek zwiększających wartość funduszu	1 688 874,47	128 199,73
2.	pozostałe przychody	0,00	0,00
3.	pozostałe zwiększenia	415 762,76	997 271,01
II.	Zmniejszenia funduszu	692 257,43	1 698 658,04
1.	tytułem wykupu	137 666,93	281 747,30
2.	tytułem wypłat pozostałych świadczeń ubezpieczeniowych	0,00	0,00
3.	tytułem opłaty za ryzyko ubezpieczeniowe oraz innych opłat potrąconych z funduszu	71 002,42	24 390,77
4.	tytułem zwrotu składek ubezpieczeniowych	319 809,63	0,00
5.	tytułem opłat za zarządzanie funduszem oraz innych opłat tytułem administrowania funduszem	0,00	0,00
6.	pozostałe koszty	0,00	0,00
7.	pozostałe zmniejszenia	163 778,45	1 392 519,97
C.	Wynik netto z działalności inwestycyjnej	48 582,07	-176 792,20
D.	Aktywa netto funduszu na koniec okresu sprawozdawczego	1 460 961,87	710 982,37

III. LICZBA I WARTOŚĆ JEDNOSTEK UCZESTNICTWA FUNDUSZU

Pozycja	Analogiczny okres sprawozdawczy poprzedniego roku kalendarzowego	Bieżący okres sprawozdawczy
I. Liczba jednostek uczestnictwa funduszu:		
1. na początek okresu sprawozdawczego	25 749,06	34 156,35
2. na koniec okresu sprawozdawczego	27 182,72	14 524,25
II. Wartość jednostki uczestnictwa funduszu:		
1. na początek okresu sprawozdawczego	25 749,06	12,21
2. minimalna wartość jednostki uczestnictwa funduszu w okresie sprawozdawczym	9,72	11,00
3. maksymalna wartość jednostki uczestnictwa funduszu w okresie sprawozdawczym	13,51	13,41
4. na koniec okresu sprawozdawczego	12,21	12,44

IV. ZESTAWIENIE AKTYWÓW NETTO FUNDUSZU - Roczne

	1	Wartość bilansowa (w zł) 2	Udział w aktywach netto funduszu (w %) 3
I. Lokaty (suma 1-12)		710 982,37	100,00%
1. papiery wartościowe emitowane, poręczone lub gwarantowane przez Skarb Państwa lub organizacje międzynarodowe, których członkiem jest Rzeczpospolita Polska		0,00	0,00%
2. obligacje emitowane lub poręczone przez jednostki samorządu terytorialnego lub związki jednostek samorządu terytorialnego		0,00	0,00%
3. inne dłużne papiery wartościowe o stałej stopie dochodu		0,00	0,00%
4. akcje		0,00	0,00%
5. udziały		0,00	0,00%
6. jednostki uczestnictwa lub certyfikaty inwestycyjne w funduszach inwestycyjnych		710 982,37	100,00%
7. instrumenty pochodne		0,00	0,00%
8. inne papiery wartościowe o zmiennej kwocie dochodu		0,00	0,00%
9. pożyczki		0,00	0,00%
10. nieruchomości		0,00	0,00%
11. depozyty bankowe		0,00	0,00%
12. pozostałe lokaty		0,00	0,00%
II. Środki pieniężne		0,00	0,00%
III. Należności		0,00	0,00%
IV. Zobowiązania		0,00	0,00%
V. Aktywa netto (w tym)		710 982,37	100,00%
1. krajowe		0,00	0,00%
2. zagraniczne - kraje UE		710 982,37	100,00%
3. zagraniczne - kraje poza UE		0,00	0,00%

Roczne sprawozdanie ubezpieczeniowego funduszu kapitałowego sporządzone na dzień 31.12.2023

Roczne sprawozdanie ubezpieczeniowego funduszu kapitałowego sporządzone na dzień 31.12.2023

Nazwa ubezpieczeniowego funduszu kapitałowego: UBEZPIECZENIOWY FUNDUSZ KAPITAŁOWY VL GENERALI FUNDUSZE SUBFUNDUSZ GENERALI AKCJE WZROSTU

UNK15 Kod funduszu

I. WARTOŚĆ AKTYWÓW NETTO FUNDUSZU

(w zł)		Koniec analogicznego okresu sprawozdawczego poprzedniego roku kalendarzowego	Koniec bieżącego okresu sprawozdawczego
I.	Aktywa	43 816,67	179 166,97
1.	lokaty	43 816,67	179 166,97
2.	środki pieniężne	0,00	0,00
3.	należności	0,00	0,00
3.1.	z tytułu transakcji zawartych na rynku finansowym	0,00	0,00
3.2.	pozostałe	0,00	0,00
II.	Zobowiązania	0,00	0,00
1.	z tytułu transakcji zawartych na rynku finansowym	0,00	0,00
2.	wobec ubezpieczających, uprawnionych, uposażonych lub uprawnionych z umów ubezpieczenia	0,00	0,00
3.	pozostałe	0,00	0,00
III.	Aktywa netto (I-II)	43 816,67	179 166,97

II. ZMIANY WARTOŚCI AKTYWÓW NETTO FUNDUSZU

(w zł)		Analogiczny okres sprawozdawczy poprzedniego roku kalendarzowego	Bieżący okres sprawozdawczy
A.	Aktywa netto funduszu na początek okresu sprawozdawczego	0,00	43 816,67
B.	Wynik netto z działalności operacyjnej (I-II)	38 000,00	119 000,00
I.	Zwiększenia funduszu	104 664,08	391 490,18
1.	tytułem składek zwiększających wartość funduszu	23 089,03	77 183,07
2.	pozostałe przychody	0,00	0,00
3.	pozostałe zwiększenia	81 575,05	314 307,11
II.	Zmniejszenia funduszu	66 664,08	272 490,18
1.	tytułem wykupu	218,60	12 527,27
2.	tytułem wypłat pozostałych świadczeń ubezpieczeniowych	0,00	0,00
3.	tytułem opłaty za ryzyko ubezpieczeniowe oraz innych opłat potrąconych z funduszu	862,63	3 479,51
4.	tytułem zwrotu składek ubezpieczeniowych	0,00	0,00
5.	tytułem opłat za zarządzanie funduszem oraz innych opłat tytułem administrowania funduszem	0,00	0,00
6.	pozostałe koszty	0,00	0,00
7.	pozostałe zmniejszenia	65 582,85	256 483,40
C.	Wynik netto z działalności inwestycyjnej	5 816,67	16 350,30
D.	Aktywa netto funduszu na koniec okresu sprawozdawczego	43 816,67	179 166,97

III. LICZBA I WARTOŚĆ JEDNOSTEK UCZESTNICTWA FUNDUSZU

Pozycja	Analogiczny okres sprawozdawczy poprzedniego roku kalendarzowego	Bieżący okres sprawozdawczy
I. Liczba jednostek uczestnictwa funduszu:		
1. na początek okresu sprawozdawczego	291,33	776,99
2. na koniec okresu sprawozdawczego	391,67	1 401,82
II. Wartość jednostki uczestnictwa funduszu:		
1. na początek okresu sprawozdawczego	291,33	111,93
2. minimalna wartość jednostki uczestnictwa funduszu w okresie sprawozdawczym	92,63	110,15
3. maksymalna wartość jednostki uczestnictwa funduszu w okresie sprawozdawczym	122,59	127,94
4. na koniec okresu sprawozdawczego	111,87	127,81

IV. ZESTAWIENIE AKTYWÓW NETTO FUNDUSZU - Roczne

	Wartość bilansowa (w zł)	Udział w aktywach netto funduszu (w %)
1	2	3
I. Lokaty (suma 1-12)	179 166,97	100,00%
1. papiery wartościowe emitowane, poręczone lub gwarantowane przez Skarb Państwa lub organizacje międzynarodowe, których członkiem jest Rzeczpospolita Polska	0,00	0,00%
2. obligacje emitowane lub poręczone przez jednostki samorządu terytorialnego lub związki jednostek samorządu terytorialnego	0,00	0,00%
3. inne dłużne papiery wartościowe o stałej stopie dochodu	0,00	0,00%
4. akcje	0,00	0,00%
5. udziały	0,00	0,00%
6. jednostki uczestnictwa lub certyfikaty inwestycyjne w funduszach inwestycyjnych	179 166,97	100,00%
7. instrumenty pochodne	0,00	0,00%
8. inne papiery wartościowe o zmiennej kwocie dochodu	0,00	0,00%
9. pożyczki	0,00	0,00%
10. nieruchomości	0,00	0,00%
11. depozyty bankowe	0,00	0,00%
12. pozostałe lokaty	0,00	0,00%
II. Środki pieniężne	0,00	0,00%
III. Należności	0,00	0,00%
IV. Zobowiązania	0,00	0,00%
V. Aktywa netto (w tym)	179 166,97	100,00%
1. krajowe	179 166,97	100,00%
2. zagraniczne - kraje UE	0,00	0,00%
3. zagraniczne - kraje poza UE	0,00	0,00%

Roczne sprawozdanie ubezpieczeniowego funduszu kapitałowego sporządzone na dzień 31.12.2023

Roczne sprawozdanie ubezpieczeniowego funduszu kapitałowego sporządzone na dzień 31.12.2023

Nazwa ubezpieczeniowego funduszu kapitałowego: UBEZPIECZENIOWY FUNDUSZ KAPITAŁOWY VL GENERALI FUNDUSZE SUBFUNDUSZ GENERALI KORONA ZRÓWNOWAŻONY

UNK16 Kod funduszu

I. WARTOŚĆ AKTYWÓW NETTO FUNDUSZU

(w zł)		Koniec analogicznego okresu sprawozdawczego poprzedniego roku kalendarzowego	Koniec bieżącego okresu sprawozdawczego
I.	Aktywa	14 030,47	461 670,81
1.	lokaty	14 030,47	461 670,81
2.	środki pieniężne	0,00	0,00
3.	należności	0,00	0,00
3.1.	z tytułu transakcji zawartych na rynku finansowym	0,00	0,00
3.2.	pozostałe	0,00	0,00
II.	Zobowiązania	0,00	0,00
1.	z tytułu transakcji zawartych na rynku finansowym	0,00	0,00
2.	wobec ubezpieczających, uprawnionych, uposażonych lub uprawnionych z umów ubezpieczenia	0,00	0,00
3.	pozostałe	0,00	0,00
III.	Aktywa netto (I-II)	14 030,47	461 670,81

II. ZMIANY WARTOŚCI AKTYWÓW NETTO FUNDUSZU

(w zł)		Analogiczny okres sprawozdawczy poprzedniego roku kalendarzowego	Bieżący okres sprawozdawczy
A.	Aktywa netto funduszu na początek okresu sprawozdawczego	0,00	14 030,47
B.	Wynik netto z działalności operacyjnej (I-II)	14 000,00	375 000,00
I.	Zwiększenia funduszu	14 254,41	851 359,27
1.	tytułem składek zwiększających wartość funduszu	11 694,89	359 604,77
2.	pozostałe przychody	0,00	0,00
3.	pozostałe zwiększenia	2 559,52	491 754,50
II.	Zmniejszenia funduszu	254,41	476 359,27
1.	tytułem wykupu	0,00	9 578,59
2.	tytułem wypłat pozostałych świadczeń ubezpieczeniowych	0,00	0,00
3.	tytułem opłaty za ryzyko ubezpieczeniowe oraz innych opłat potrąconych z funduszu	254,41	7 111,89
4.	tytułem zwrotu składek ubezpieczeniowych	0,00	0,00
5.	tytułem opłat za zarządzanie funduszem oraz innych opłat tytułem administrowania funduszem	0,00	0,00
6.	pozostałe koszty	0,00	0,00
7.	pozostałe zmniejszenia	0,00	459 668,79
C.	Wynik netto z działalności inwestycyjnej	30,47	72 640,34
D.	Aktywa netto funduszu na koniec okresu sprawozdawczego	14 030,47	461 670,81

III. LICZBA I WARTOŚĆ JEDNOSTEK UCZESTNICTWA FUNDUSZU

Pozycja	Analogiczny okres sprawozdawczy poprzedniego roku kalendarzowego	Bieżący okres sprawozdawczy
I. Liczba jednostek uczestnictwa funduszu:		
1. na początek okresu sprawozdawczego	3,02	610,18
2. na koniec okresu sprawozdawczego	44,04	1 092,94
II. Wartość jednostki uczestnictwa funduszu:		
1. na początek okresu sprawozdawczego	3,02	320,35
2. minimalna wartość jednostki uczestnictwa funduszu w okresie sprawozdawczym	272,99	320,35
3. maksymalna wartość jednostki uczestnictwa funduszu w okresie sprawozdawczym	332,54	424,10
4. na koniec okresu sprawozdawczego	318,60	422,41

IV. ZESTAWIENIE AKTYWÓW NETTO FUNDUSZU - Roczne

	1	Wartość bilansowa (w zł) 2	Udział w aktywach netto funduszu (w %) 3
I. Lokaty (suma 1-12)		461 670,81	100,00%
1. papiery wartościowe emitowane, poręczone lub gwarantowane przez Skarb Państwa lub organizacje międzynarodowe, których członkiem jest Rzeczpospolita Polska		0,00	0,00%
2. obligacje emitowane lub poręczone przez jednostki samorządu terytorialnego lub związki jednostek samorządu terytorialnego		0,00	0,00%
3. inne dłużne papiery wartościowe o stałej stopie dochodu		0,00	0,00%
4. akcje		0,00	0,00%
5. udziały		0,00	0,00%
6. jednostki uczestnictwa lub certyfikaty inwestycyjne w funduszach inwestycyjnych		461 670,81	100,00%
7. instrumenty pochodne		0,00	0,00%
8. inne papiery wartościowe o zmiennej kwocie dochodu		0,00	0,00%
9. pożyczki		0,00	0,00%
10. nieruchomości		0,00	0,00%
11. depozyty bankowe		0,00	0,00%
12. pozostałe lokaty		0,00	0,00%
II. Środki pieniężne		0,00	0,00%
III. Należności		0,00	0,00%
IV. Zobowiązania		0,00	0,00%
V. Aktywa netto (w tym)		461 670,81	100,00%
1. krajowe		461 670,81	100,00%
2. zagraniczne - kraje UE		0,00	0,00%
3. zagraniczne - kraje poza UE		0,00	0,00%

Roczne sprawozdanie ubezpieczeniowego funduszu kapitałowego sporządzone na dzień 31.12.2023

Roczne sprawozdanie ubezpieczeniowego funduszu kapitałowego sporządzone na dzień 31.12.2023

Nazwa ubezpieczeniowego funduszu kapitałowego: UBEZPIECZENIOWY FUNDUSZ KAPITAŁOWY VL GENERALI
FUNDUSZE SUBFUNDUSZ GENERALI AKCJI: MEGATRENDY

UNK17 Kod funduszu

I. WARTOŚĆ AKTYWÓW NETTO FUNDUSZU

(w zł)		Koniec analogicznego okresu sprawozdawczego poprzedniego roku kalendarzowego	Koniec bieżącego okresu sprawozdawczego
I.	Aktywa	137 630,24	473 719,69
1.	lokaty	137 630,24	473 719,69
2.	środki pieniężne	0,00	0,00
3.	należności	0,00	0,00
3.1.	z tytułu transakcji zawartych na rynku finansowym	0,00	0,00
3.2.	pozostałe	0,00	0,00
II.	Zobowiązania	0,00	0,00
1.	z tytułu transakcji zawartych na rynku finansowym	0,00	0,00
2.	wobec ubezpieczających, uprawnionych, uposażonych lub uprawnionych z umów ubezpieczenia	0,00	0,00
3.	pozostałe	0,00	0,00
III.	Aktywa netto (I-II)	137 630,24	473 719,69

II. ZMIANY WARTOŚCI AKTYWÓW NETTO FUNDUSZU

(w zł)		Analogiczny okres sprawozdawczy poprzedniego roku kalendarzowego	Bieżący okres sprawozdawczy
A.	Aktywa netto funduszu na początek okresu sprawozdawczego	0,00	137 630,24
B.	Wynik netto z działalności operacyjnej (I-II)	150 000,00	216 000,00
I.	Zwiększenia funduszu	269 907,38	801 688,24
1.	tytułem składek zwiększających wartość funduszu	194 692,70	197 322,87
2.	pozostałe przychody	0,00	0,00
3.	pozostałe zwiększenia	75 214,68	604 365,37
II.	Zmniejszenia funduszu	119 907,38	585 688,24
1.	tytułem wykupu	2 388,30	50 408,54
2.	tytułem wypłat pozostałych świadczeń ubezpieczeniowych	0,00	0,00
3.	tytułem opłaty za ryzyko ubezpieczeniowe oraz innych opłat potrąconych z funduszu	7 610,87	5 561,13
4.	tytułem zwrotu składek ubezpieczeniowych	76 287,88	0,00
5.	tytułem opłat za zarządzanie funduszem oraz innych opłat tytułem administrowania funduszem	0,00	0,00
6.	pozostałe koszty	0,00	0,00
7.	pozostałe zmniejszenia	33 620,33	529 718,57
C.	Wynik netto z działalności inwestycyjnej	-12 369,76	120 089,45
D.	Aktywa netto funduszu na koniec okresu sprawozdawczego	137 630,24	473 719,69

III. LICZBA I WARTOŚĆ JEDNOSTEK UCZESTNICTWA FUNDUSZU

Pozycja	Analogiczny okres sprawozdawczy poprzedniego roku kalendarzowego	Bieżący okres sprawozdawczy
I. Liczba jednostek uczestnictwa funduszu:		
1. na początek okresu sprawozdawczego	73,12	798,27
2. na koniec okresu sprawozdawczego	923,57	2 005,67
II. Wartość jednostki uczestnictwa funduszu:		
1. na początek okresu sprawozdawczego	73,12	149,41
2. minimalna wartość jednostki uczestnictwa funduszu w okresie sprawozdawczym	138,68	147,25
3. maksymalna wartość jednostki uczestnictwa funduszu w okresie sprawozdawczym	189,35	237,41
4. na koniec okresu sprawozdawczego	149,02	236,19

IV. ZESTAWIENIE AKTYWÓW NETTO FUNDUSZU - Roczne

	1	Wartość bilansowa (w zł)	2	Udział w aktywach netto funduszu (w %)	3
I. Lokaty (suma 1-12)		473 719,69		100,00%	
1. papiery wartościowe emitowane, poręczone lub gwarantowane przez Skarb Państwa lub organizacje międzynarodowe, których członkiem jest Rzeczpospolita Polska		0,00		0,00%	
2. obligacje emitowane lub poręczone przez jednostki samorządu terytorialnego lub związki jednostek samorządu terytorialnego		0,00		0,00%	
3. inne dłużne papiery wartościowe o stałej stopie dochodu		0,00		0,00%	
4. akcje		0,00		0,00%	
5. udziały		0,00		0,00%	
6. jednostki uczestnictwa lub certyfikaty inwestycyjne w funduszach inwestycyjnych		473 719,69		100,00%	
7. instrumenty pochodne		0,00		0,00%	
8. inne papiery wartościowe o zmiennej kwocie dochodu		0,00		0,00%	
9. pożyczki		0,00		0,00%	
10. nieruchomości		0,00		0,00%	
11. depozyty bankowe		0,00		0,00%	
12. pozostałe lokaty		0,00		0,00%	
II. Środki pieniężne		0,00		0,00%	
III. Należności		0,00		0,00%	
IV. Zobowiązania		0,00		0,00%	
V. Aktywa netto (w tym)		473 719,69		100,00%	
1. krajowe		473 719,69		100,00%	
2. zagraniczne - kraje UE		0,00		0,00%	
3. zagraniczne - kraje poza UE		0,00		0,00%	

Roczne sprawozdanie ubezpieczeniowego funduszu kapitałowego sporządzone na dzień 31.12.2023

Roczne sprawozdanie ubezpieczeniowego funduszu kapitałowego sporządzone na dzień 31.12.2023

Nazwa ubezpieczeniowego funduszu kapitałowego: UBEZPIECZENIOWY FUNDUSZ KAPITAŁOWY VL VIG / C-QUADRAT SUBFUNDUSZ VIG / C-QUADRAT KONSERWATYWNY

VCQ7 Kod funduszu

I. WARTOŚĆ AKTYWÓW NETTO FUNDUSZU

(w zł)		Koniec analogicznego okresu sprawozdawczego poprzedniego roku kalendarzowego	Koniec bieżącego okresu sprawozdawczego
I.	Aktywa	208 350,59	1 441 225,79
1.	lokaty	208 350,59	1 441 225,79
2.	środki pieniężne	0,00	0,00
3.	należności	0,00	0,00
3.1.	z tytułu transakcji zawartych na rynku finansowym	0,00	0,00
3.2.	pozostałe	0,00	0,00
II.	Zobowiązania	0,00	0,00
1.	z tytułu transakcji zawartych na rynku finansowym	0,00	0,00
2.	wobec ubezpieczających, uprawnionych, uposażonych lub uprawnionych z umów ubezpieczenia	0,00	0,00
3.	pozostałe	0,00	0,00
III.	Aktywa netto (I-II)	208 350,59	1 441 225,79

II. ZMIANY WARTOŚCI AKTYWÓW NETTO FUNDUSZU

(w zł)		Analogiczny okres sprawozdawczy poprzedniego roku kalendarzowego	Bieżący okres sprawozdawczy
A.	Aktywa netto funduszu na początek okresu sprawozdawczego	0,00	208 350,59
B.	Wynik netto z działalności operacyjnej (I-II)	205 200,00	1 169 000,00
I.	Zwiększenia funduszu	514 995,05	6 653 109,71
1.	tytułem składek zwiększających wartość funduszu	453 052,21	6 480 205,04
2.	pozostałe przychody	0,00	0,00
3.	pozostałe zwiększenia	61 942,84	172 904,67
II.	Zmniejszenia funduszu	309 795,05	5 484 109,71
1.	tytułem wykupu	295 615,71	5 443 710,74
2.	tytułem wypłat pozostałych świadczeń ubezpieczeniowych	0,00	0,00
3.	tytułem opłaty za ryzyko ubezpieczeniowe oraz innych opłat potrąconych z funduszu	643,37	16 218,50
4.	tytułem zwrotu składek ubezpieczeniowych	0,00	58,71
5.	tytułem opłat za zarządzanie funduszem oraz innych opłat tytułem administrowania funduszem	0,00	0,00
6.	pozostałe koszty	0,00	0,00
7.	pozostałe zmniejszenia	13 535,97	24 121,76
C.	Wynik netto z działalności inwestycyjnej	3 150,59	63 875,20
D.	Aktywa netto funduszu na koniec okresu sprawozdawczego	208 350,59	1 441 225,79

III. LICZBA I WARTOŚĆ JEDNOSTEK UCZESTNICTWA FUNDUSZU

Pozycja	Analogiczny okres sprawozdawczy poprzedniego roku kalendarzowego	Bieżący okres sprawozdawczy
I. Liczba jednostek uczestnictwa funduszu:		
1. na początek okresu sprawozdawczego	279,07	7 300,30
2. na koniec okresu sprawozdawczego	2 072,93	12 987,53
II. Wartość jednostki uczestnictwa funduszu:		
1. na początek okresu sprawozdawczego	279,07	100,72
2. minimalna wartość jednostki uczestnictwa funduszu w okresie sprawozdawczym	96,72	100,72
3. maksymalna wartość jednostki uczestnictwa funduszu w okresie sprawozdawczym	100,61	111,00
4. na koniec okresu sprawozdawczego	100,51	110,97

IV. ZESTAWIENIE AKTYWÓW NETTO FUNDUSZU - Roczne

	1	Wartość bilansowa (w zł) 2	Udział w aktywach netto funduszu (w %) 3
I. Lokaty (suma 1-12)		1 441 225,79	100,00%
1. papiery wartościowe emitowane, poręczone lub gwarantowane przez Skarb Państwa lub organizacje międzynarodowe, których członkiem jest Rzeczpospolita Polska		0,00	0,00%
2. obligacje emitowane lub poręczone przez jednostki samorządu terytorialnego lub związki jednostek samorządu terytorialnego		0,00	0,00%
3. inne dłużne papiery wartościowe o stałej stopie dochodu		0,00	0,00%
4. akcje		0,00	0,00%
5. udziały		0,00	0,00%
6. jednostki uczestnictwa lub certyfikaty inwestycyjne w funduszach inwestycyjnych		1 441 225,79	100,00%
7. instrumenty pochodne		0,00	0,00%
8. inne papiery wartościowe o zmiennej kwocie dochodu		0,00	0,00%
9. pożyczki		0,00	0,00%
10. nieruchomości		0,00	0,00%
11. depozyty bankowe		0,00	0,00%
12. pozostałe lokaty		0,00	0,00%
II. Środki pieniężne		0,00	0,00%
III. Należności		0,00	0,00%
IV. Zobowiązania		0,00	0,00%
V. Aktywa netto (w tym)		1 441 225,79	100,00%
1. krajowe		1 441 225,79	100,00%
2. zagraniczne - kraje UE		0,00	0,00%
3. zagraniczne - kraje poza UE		0,00	0,00%

Roczne sprawozdanie ubezpieczeniowego funduszu kapitałowego sporządzone na dzień 31.12.2023

Roczne sprawozdanie ubezpieczeniowego funduszu kapitałowego sporządzone na dzień 31.12.2023

Nazwa ubezpieczeniowego funduszu kapitałowego: UBEZPIECZENIOWY FUNDUSZ KAPITAŁOWY VL FRANKLIN
GLOBAL AGGREGATE BOND FUND

TEM10 Kod funduszu

I. WARTOŚĆ AKTYWÓW NETTO FUNDUSZU

(w zł)		Koniec analogicznego okresu sprawozdawczego poprzedniego roku kalendarzowego	Koniec bieżącego okresu sprawozdawczego
I.	Aktywa	30 501,04	24 434,85
1.	lokaty	30 501,04	24 434,85
2.	środki pieniężne	0,00	0,00
3.	należności	0,00	0,00
3.1.	z tytułu transakcji zawartych na rynku finansowym	0,00	0,00
3.2.	pozostałe	0,00	0,00
II.	Zobowiązania	0,00	0,00
1.	z tytułu transakcji zawartych na rynku finansowym	0,00	0,00
2.	wobec ubezpieczających, uprawnionych, uposażonych lub uprawnionych z umów ubezpieczenia	0,00	0,00
3.	pozostałe	0,00	0,00
III.	Aktywa netto (I-II)	30 501,04	24 434,85

II. ZMIANY WARTOŚCI AKTYWÓW NETTO FUNDUSZU

(w zł)		Analogiczny okres sprawozdawczy poprzedniego roku kalendarzowego	Bieżący okres sprawozdawczy
A.	Aktywa netto funduszu na początek okresu sprawozdawczego	0,00	30 501,04
B.	Wynik netto z działalności operacyjnej (I-II)	32 355,40	-3 985,33
I.	Zwiększenia funduszu	32 506,55	3 652,55
1.	tytułem składek zwiększających wartość funduszu	929,46	3 652,55
2.	pozostałe przychody	0,00	0,00
3.	pozostałe zwiększenia	31 577,09	0,00
II.	Zmniejszenia funduszu	151,15	7 637,88
1.	tytułem wykupu	0,00	0,00
2.	tytułem wypłat pozostałych świadczeń ubezpieczeniowych	0,00	0,00
3.	tytułem opłaty za ryzyko ubezpieczeniowe oraz innych opłat potrąconych z funduszu	151,15	324,91
4.	tytułem zwrotu składek ubezpieczeniowych	0,00	0,00
5.	tytułem opłat za zarządzanie funduszem oraz innych opłat tytułem administrowania funduszem	0,00	0,00
6.	pozostałe koszty	0,00	0,00
7.	pozostałe zmniejszenia	0,00	7 312,97
C.	Wynik netto z działalności inwestycyjnej	-1 854,36	-2 080,86
D.	Aktywa netto funduszu na koniec okresu sprawozdawczego	30 501,04	24 434,85

III. LICZBA I WARTOŚĆ JEDNOSTEK UCZESTNICTWA FUNDUSZU

Pozycja	Analogiczny okres sprawozdawczy poprzedniego roku kalendarzowego	Bieżący okres sprawozdawczy
I. Liczba jednostek uczestnictwa funduszu:		
1. na początek okresu sprawozdawczego	11,20	0,00
2. na koniec okresu sprawozdawczego	0,00	0,00
II. Wartość jednostki uczestnictwa funduszu:		
1. na początek okresu sprawozdawczego	11,20	9,79
2. minimalna wartość jednostki uczestnictwa funduszu w okresie sprawozdawczym	9,20	9,34
3. maksymalna wartość jednostki uczestnictwa funduszu w okresie sprawozdawczym	11,22	10,26
4. na koniec okresu sprawozdawczego	9,79	10,20

IV. ZESTAWIENIE AKTYWÓW NETTO FUNDUSZU - Roczne

	1	Wartość bilansowa (w zł)	2	Udział w aktywach netto funduszu (w %)	3
I. Lokaty (suma 1-12)		24 434,85		100,00%	
1. papiery wartościowe emitowane, poręczone lub gwarantowane przez Skarb Państwa lub organizacje międzynarodowe, których członkiem jest Rzeczpospolita Polska		0,00		0,00%	
2. obligacje emitowane lub poręczone przez jednostki samorządu terytorialnego lub związki jednostek samorządu terytorialnego		0,00		0,00%	
3. inne dłużne papiery wartościowe o stałej stopie dochodu		0,00		0,00%	
4. akcje		0,00		0,00%	
5. udziały		0,00		0,00%	
6. jednostki uczestnictwa lub certyfikaty inwestycyjne w funduszach inwestycyjnych		24 434,85		100,00%	
7. instrumenty pochodne		0,00		0,00%	
8. inne papiery wartościowe o zmiennej kwocie dochodu		0,00		0,00%	
9. pożyczki		0,00		0,00%	
10. nieruchomości		0,00		0,00%	
11. depozyty bankowe		0,00		0,00%	
12. pozostałe lokaty		0,00		0,00%	
II. Środki pieniężne		0,00		0,00%	
III. Należności		0,00		0,00%	
IV. Zobowiązania		0,00		0,00%	
V. Aktywa netto (w tym)		24 434,85		100,00%	
1. krajowe		0,00		0,00%	
2. zagraniczne - kraje UE		24 434,85		100,00%	
3. zagraniczne - kraje poza UE		0,00		0,00%	

Roczne sprawozdanie ubezpieczeniowego funduszu kapitałowego sporządzone na dzień 31.12.2023

Roczne sprawozdanie ubezpieczeniowego funduszu kapitałowego sporządzone na dzień 31.12.2023

Nazwa ubezpieczeniowego funduszu kapitałowego: UBEZPIECZENIOWY FUNDUSZ KAPITAŁOWY VL SCHRODER ISF GLOBAL INFLATION LINKED BOND

SCH12 Kod funduszu

I. WARTOŚĆ AKTYWÓW NETTO FUNDUSZU

(w zł)		Koniec analogicznego okresu sprawozdawczego poprzedniego roku kalendarzowego	Koniec bieżącego okresu sprawozdawczego
I.	Aktywa	2 701,74	7 996,47
1.	lokaty	2 701,74	7 996,47
2.	środki pieniężne	0,00	0,00
3.	należności	0,00	0,00
3.1.	z tytułu transakcji zawartych na rynku finansowym	0,00	0,00
3.2.	pozostałe	0,00	0,00
II.	Zobowiązania	0,00	0,00
1.	z tytułu transakcji zawartych na rynku finansowym	0,00	0,00
2.	wobec ubezpieczających, uprawnionych, uposażonych lub uprawnionych z umów ubezpieczenia	0,00	0,00
3.	pozostałe	0,00	0,00
III.	Aktywa netto (I-II)	2 701,74	7 996,47

II. ZMIANY WARTOŚCI AKTYWÓW NETTO FUNDUSZU

(w zł)		Analogiczny okres sprawozdawczy poprzedniego roku kalendarzowego	Bieżący okres sprawozdawczy
A.	Aktywa netto funduszu na początek okresu sprawozdawczego	0,00	2 701,74
B.	Wynik netto z działalności operacyjnej (I-II)	6 676,30	7 819,60
I.	Zwiększenia funduszu	88 622,34	127 467,10
1.	tytułem składek zwiększających wartość funduszu	44 375,35	5 588,66
2.	pozostałe przychody	0,00	0,00
3.	pozostałe zwiększenia	44 246,99	121 878,44
II.	Zmniejszenia funduszu	81 946,04	119 647,50
1.	tytułem wykupu	0,00	0,00
2.	tytułem wypłat pozostałych świadczeń ubezpieczeniowych	0,00	0,00
3.	tytułem opłaty za ryzyko ubezpieczeniowe oraz innych opłat potrąconych z funduszu	243,49	223,94
4.	tytułem zwrotu składek ubezpieczeniowych	0,00	0,00
5.	tytułem opłat za zarządzanie funduszem oraz innych opłat tytułem administrowania funduszem	0,00	0,00
6.	pozostałe koszty	0,00	0,00
7.	pozostałe zmniejszenia	81 702,55	119 423,56
C.	Wynik netto z działalności inwestycyjnej	-3 974,56	-2 524,87
D.	Aktywa netto funduszu na koniec okresu sprawozdawczego	2 701,74	7 996,47

III. LICZBA I WARTOŚĆ JEDNOSTEK UCZESTNICTWA FUNDUSZU

Pozycja	Analogiczny okres sprawozdawczy poprzedniego roku kalendarzowego	Bieżący okres sprawozdawczy
I. Liczba jednostek uczestnictwa funduszu:		
1. na początek okresu sprawozdawczego	0,00	0,00
2. na koniec okresu sprawozdawczego	0,00	0,00
II. Wartość jednostki uczestnictwa funduszu:		
1. na początek okresu sprawozdawczego	0,00	35,56
2. minimalna wartość jednostki uczestnictwa funduszu w okresie sprawozdawczym	33,48	33,98
3. maksymalna wartość jednostki uczestnictwa funduszu w okresie sprawozdawczym	40,91	37,02
4. na koniec okresu sprawozdawczego	35,52	36,78

IV. ZESTAWIENIE AKTYWÓW NETTO FUNDUSZU - Roczne

	1	Wartość bilansowa (w zł)	2	Udział w aktywach netto funduszu (w %)	3
I. Lokaty (suma 1-12)		7 996,47		100,00%	
1. papiery wartościowe emitowane, poręczone lub gwarantowane przez Skarb Państwa lub organizacje międzynarodowe, których członkiem jest Rzeczpospolita Polska		0,00		0,00%	
2. obligacje emitowane lub poręczone przez jednostki samorządu terytorialnego lub związki jednostek samorządu terytorialnego		0,00		0,00%	
3. inne dłużne papiery wartościowe o stałej stopie dochodu		0,00		0,00%	
4. akcje		0,00		0,00%	
5. udziały		0,00		0,00%	
6. jednostki uczestnictwa lub certyfikaty inwestycyjne w funduszach inwestycyjnych		7 996,47		100,00%	
7. instrumenty pochodne		0,00		0,00%	
8. inne papiery wartościowe o zmiennej kwocie dochodu		0,00		0,00%	
9. pożyczki		0,00		0,00%	
10. nieruchomości		0,00		0,00%	
11. depozyty bankowe		0,00		0,00%	
12. pozostałe lokaty		0,00		0,00%	
II. Środki pieniężne		0,00		0,00%	
III. Należności		0,00		0,00%	
IV. Zobowiązania		0,00		0,00%	
V. Aktywa netto (w tym)		7 996,47		100,00%	
1. krajowe		0,00		0,00%	
2. zagraniczne - kraje UE		7 996,47		100,00%	
3. zagraniczne - kraje poza UE		0,00		0,00%	

Roczne sprawozdanie ubezpieczeniowego funduszu kapitałowego sporządzone na dzień 31.12.2023

Roczne sprawozdanie ubezpieczeniowego funduszu kapitałowego sporządzone na dzień 31.12.2023

Nazwa ubezpieczeniowego funduszu kapitałowego: UBEZPIECZENIOWY FUNDUSZ KAPITAŁOWY VL JPMORGAN FUNDS - CHINA A-SHARE OPPORTUNITIES

JPM5 Kod funduszu

I. WARTOŚĆ AKTYWÓW NETTO FUNDUSZU

(w zł)		Koniec analogicznego okresu sprawozdawczego poprzedniego roku kalendarzowego	Koniec bieżącego okresu sprawozdawczego
I.	Aktywa	70 882,85	81 116,60
1.	lokaty	70 882,85	81 116,60
2.	środki pieniężne	0,00	0,00
3.	należności	0,00	0,00
3.1.	z tytułu transakcji zawartych na rynku finansowym	0,00	0,00
3.2.	pozostałe	0,00	0,00
II.	Zobowiązania	0,00	0,00
1.	z tytułu transakcji zawartych na rynku finansowym	0,00	0,00
2.	wobec ubezpieczających, uprawnionych, uposażonych lub uprawnionych z umów ubezpieczenia	0,00	0,00
3.	pozostałe	0,00	0,00
III.	Aktywa netto (I-II)	70 882,85	81 116,60

II. ZMIANY WARTOŚCI AKTYWÓW NETTO FUNDUSZU

(w zł)		Analogiczny okres sprawozdawczy poprzedniego roku kalendarzowego	Bieżący okres sprawozdawczy
A.	Aktywa netto funduszu na początek okresu sprawozdawczego	0,00	70 882,85
B.	Wynik netto z działalności operacyjnej (I-II)	83 011,30	78 262,20
I.	Zwiększenia funduszu	179 765,01	1 282 268,35
1.	tytułem składek zwiększających wartość funduszu	102 023,22	101 967,58
2.	pozostałe przychody	0,00	0,00
3.	pozostałe zwiększenia	77 741,79	1 180 300,77
II.	Zmniejszenia funduszu	96 753,71	1 204 006,15
1.	tytułem wykupu	19 686,40	3 830,24
2.	tytułem wypłat pozostałych świadczeń ubezpieczeniowych	0,00	0,00
3.	tytułem opłaty za ryzyko ubezpieczeniowe oraz innych opłat potrąconych z funduszu	4 088,66	3 289,05
4.	tytułem zwrotu składek ubezpieczeniowych	52 329,38	0,00
5.	tytułem opłat za zarządzanie funduszem oraz innych opłat tytułem administrowania funduszem	0,00	0,00
6.	pozostałe koszty	0,00	0,00
7.	pozostałe zmniejszenia	20 649,27	1 196 886,86
C.	Wynik netto z działalności inwestycyjnej	-12 128,45	-68 028,45
D.	Aktywa netto funduszu na koniec okresu sprawozdawczego	70 882,85	81 116,60

III. LICZBA I WARTOŚĆ JEDNOSTEK UCZESTNICTWA FUNDUSZU

Pozycja	Analogiczny okres sprawozdawczy poprzedniego roku kalendarzowego	Bieżący okres sprawozdawczy
I. Liczba jednostek uczestnictwa funduszu:		
1. na początek okresu sprawozdawczego	0,00	0,00
2. na koniec okresu sprawozdawczego	0,00	0,00
II. Wartość jednostki uczestnictwa funduszu:		
1. na początek okresu sprawozdawczego	0,00	29,62
2. minimalna wartość jednostki uczestnictwa funduszu w okresie sprawozdawczym	25,62	21,41
3. maksymalna wartość jednostki uczestnictwa funduszu w okresie sprawozdawczym	34,40	32,73
4. na koniec okresu sprawozdawczego	29,62	22,52

IV. ZESTAWIENIE AKTYWÓW NETTO FUNDUSZU - Roczne

	1	Wartość bilansowa (w zł) 2	Udział w aktywach netto funduszu (w %) 3
I. Lokaty (suma 1-12)		81 116,60	100,00%
1. papiery wartościowe emitowane, poręczone lub gwarantowane przez Skarb Państwa lub organizacje międzynarodowe, których członkiem jest Rzeczpospolita Polska		0,00	0,00%
2. obligacje emitowane lub poręczone przez jednostki samorządu terytorialnego lub związki jednostek samorządu terytorialnego		0,00	0,00%
3. inne dłużne papiery wartościowe o stałej stopie dochodu		0,00	0,00%
4. akcje		0,00	0,00%
5. udziały		0,00	0,00%
6. jednostki uczestnictwa lub certyfikaty inwestycyjne w funduszach inwestycyjnych		81 116,60	100,00%
7. instrumenty pochodne		0,00	0,00%
8. inne papiery wartościowe o zmiennej kwocie dochodu		0,00	0,00%
9. pożyczki		0,00	0,00%
10. nieruchomości		0,00	0,00%
11. depozyty bankowe		0,00	0,00%
12. pozostałe lokaty		0,00	0,00%
II. Środki pieniężne		0,00	0,00%
III. Należności		0,00	0,00%
IV. Zobowiązania		0,00	0,00%
V. Aktywa netto (w tym)		81 116,60	100,00%
1. krajowe		0,00	0,00%
2. zagraniczne - kraje UE		81 116,60	100,00%
3. zagraniczne - kraje poza UE		0,00	0,00%

Roczne sprawozdanie ubezpieczeniowego funduszu kapitałowego sporządzone na dzień 31.12.2023

Roczne sprawozdanie ubezpieczeniowego funduszu kapitałowego sporządzone na dzień 31.12.2023

Nazwa ubezpieczeniowego funduszu kapitałowego: UBEZPIECZENIOWY FUNDUSZ KAPITAŁOWY VL JPMORGAN FUNDS - GLOBAL FOCUS

JPM6 Kod funduszu

I. WARTOŚĆ AKTYWÓW NETTO FUNDUSZU

(w zł)		Koniec analogicznego okresu sprawozdawczego poprzedniego roku kalendarzowego	Koniec bieżącego okresu sprawozdawczego
I.	Aktywa	17 704,22	138 585,11
1.	lokaty	17 704,22	138 585,11
2.	środki pieniężne	0,00	0,00
3.	należności	0,00	0,00
3.1.	z tytułu transakcji zawartych na rynku finansowym	0,00	0,00
3.2.	pozostałe	0,00	0,00
II.	Zobowiązania	0,00	0,00
1.	z tytułu transakcji zawartych na rynku finansowym	0,00	0,00
2.	wobec ubezpieczających, uprawnionych, uposażonych lub uprawnionych z umów ubezpieczenia	0,00	0,00
3.	pozostałe	0,00	0,00
III.	Aktywa netto (I-II)	17 704,22	138 585,11

II. ZMIANY WARTOŚCI AKTYWÓW NETTO FUNDUSZU

(w zł)		Analogiczny okres sprawozdawczy poprzedniego roku kalendarzowego	Bieżący okres sprawozdawczy
A.	Aktywa netto funduszu na początek okresu sprawozdawczego	0,00	17 704,22
B.	Wynik netto z działalności operacyjnej (I-II)	18 884,00	108 199,50
I.	Zwiększenia funduszu	19 240,38	173 281,34
1.	tytułem składek zwiększających wartość funduszu	13 234,40	33 644,18
2.	pozostałe przychody	0,00	0,00
3.	pozostałe zwiększenia	6 005,98	139 637,16
II.	Zmniejszenia funduszu	356,38	65 081,84
1.	tytułem wykupu	0,00	18 883,36
2.	tytułem wypłat pozostałych świadczeń ubezpieczeniowych	0,00	0,00
3.	tytułem opłaty za ryzyko ubezpieczeniowe oraz innych opłat potrąconych z funduszu	356,38	1 487,04
4.	tytułem zwrotu składek ubezpieczeniowych	0,00	0,00
5.	tytułem opłat za zarządzanie funduszem oraz innych opłat	0,00	0,00
6.	tytułem administrowania funduszem	0,00	0,00
7.	pozostałe koszty	0,00	0,00
7.	pozostałe zmniejszenia	0,00	44 711,44
C.	Wynik netto z działalności inwestycyjnej	-1 179,78	12 681,39
D.	Aktywa netto funduszu na koniec okresu sprawozdawczego	17 704,22	138 585,11

III. LICZBA I WARTOŚĆ JEDNOSTEK UCZESTNICTWA FUNDUSZU

Pozycja	Analogiczny okres sprawozdawczy poprzedniego roku kalendarzowego	Bieżący okres sprawozdawczy
I. Liczba jednostek uczestnictwa funduszu:		
1. na początek okresu sprawozdawczego	0,00	0,00
2. na koniec okresu sprawozdawczego	0,00	0,00
II. Wartość jednostki uczestnictwa funduszu:		
1. na początek okresu sprawozdawczego	0,00	261,63
2. minimalna wartość jednostki uczestnictwa funduszu w okresie sprawozdawczym	230,65	261,63
3. maksymalna wartość jednostki uczestnictwa funduszu w okresie sprawozdawczym	296,01	332,20
4. na koniec okresu sprawozdawczego	261,63	331,85

IV. ZESTAWIENIE AKTYWÓW NETTO FUNDUSZU - Roczne

	1	Wartość bilansowa (w zł)	2	Udział w aktywach netto funduszu (w %)	3
I. Lokaty (suma 1-12)		138 585,11		100,00%	
1. papiery wartościowe emitowane, poręczone lub gwarantowane przez Skarb Państwa lub organizacje międzynarodowe, których członkiem jest Rzeczpospolita Polska		0,00		0,00%	
2. obligacje emitowane lub poręczone przez jednostki samorządu terytorialnego lub związki jednostek samorządu terytorialnego		0,00		0,00%	
3. inne dłużne papiery wartościowe o stałej stopie dochodu		0,00		0,00%	
4. akcje		0,00		0,00%	
5. udziały		0,00		0,00%	
6. jednostki uczestnictwa lub certyfikaty inwestycyjne w funduszach inwestycyjnych		138 585,11		100,00%	
7. instrumenty pochodne		0,00		0,00%	
8. inne papiery wartościowe o zmiennej kwocie dochodu		0,00		0,00%	
9. pożyczki		0,00		0,00%	
10. nieruchomości		0,00		0,00%	
11. depozyty bankowe		0,00		0,00%	
12. pozostałe lokaty		0,00		0,00%	
II. Środki pieniężne		0,00		0,00%	
III. Należności		0,00		0,00%	
IV. Zobowiązania		0,00		0,00%	
V. Aktywa netto (w tym)		138 585,11		100,00%	
1. krajowe		0,00		0,00%	
2. zagraniczne - kraje UE		138 585,11		100,00%	
3. zagraniczne - kraje poza UE		0,00		0,00%	

Roczne sprawozdanie ubezpieczeniowego funduszu kapitałowego sporządzone na dzień 31.12.2023

Roczne sprawozdanie ubezpieczeniowego funduszu kapitałowego sporządzone na dzień 31.12.2023

Nazwa ubezpieczeniowego funduszu kapitałowego: UBEZPIECZENIOWY FUNDUSZ KAPITAŁOWY VL BGF
CONTINENTAL EUROPEAN FLEXIBLE

ML17 Kod funduszu

I. WARTOŚĆ AKTYWÓW NETTO FUNDUSZU

(w zł)		Koniec analogicznego okresu sprawozdawczego poprzedniego roku kalendarzowego	Koniec bieżącego okresu sprawozdawczego
I.	Aktywa	57 145,17	163 916,90
1.	lokaty	57 145,17	163 916,90
2.	środki pieniężne	0,00	0,00
3.	należności	0,00	0,00
3.1.	z tytułu transakcji zawartych na rynku finansowym	0,00	0,00
3.2.	pozostałe	0,00	0,00
II.	Zobowiązania	0,00	0,00
1.	z tytułu transakcji zawartych na rynku finansowym	0,00	0,00
2.	wobec ubezpieczających, uprawnionych, uposażonych lub uprawnionych z umów ubezpieczenia	0,00	0,00
3.	pozostałe	0,00	0,00
III.	Aktywa netto (I-II)	57 145,17	163 916,90

II. ZMIANY WARTOŚCI AKTYWÓW NETTO FUNDUSZU

(w zł)		Analogiczny okres sprawozdawczy poprzedniego roku kalendarzowego	Bieżący okres sprawozdawczy
A.	Aktywa netto funduszu na początek okresu sprawozdawczego	0,00	57 145,17
B.	Wynik netto z działalności operacyjnej (I-II)	59 271,88	104 038,74
I.	Zwiększenia funduszu	112 645,05	148 727,88
1.	tytułem składek zwiększających wartość funduszu	60 048,29	144 583,96
2.	pozostałe przychody	0,00	0,00
3.	pozostałe zwiększenia	52 596,76	4 143,92
II.	Zmniejszenia funduszu	53 373,17	44 689,14
1.	tytułem wykupu	0,00	41 075,80
2.	tytułem wypłat pozostałych świadczeń ubezpieczeniowych	0,00	0,00
3.	tytułem opłaty za ryzyko ubezpieczeniowe oraz innych opłat potrąconych z funduszu	1 207,23	3 473,51
4.	tytułem zwrotu składek ubezpieczeniowych	0,00	0,00
5.	tytułem opłat za zarządzanie funduszem oraz innych opłat tytułem administrowania funduszem	0,00	0,00
6.	pozostałe koszty	0,00	0,00
7.	pozostałe zmniejszenia	52 165,94	139,83
C.	Wynik netto z działalności inwestycyjnej	-2 126,71	2 732,99
D.	Aktywa netto funduszu na koniec okresu sprawozdawczego	57 145,17	163 916,90

III. LICZBA I WARTOŚĆ JEDNOSTEK UCZESTNICTWA FUNDUSZU

Pozycja	Analogiczny okres sprawozdawczy poprzedniego roku kalendarzowego	Bieżący okres sprawozdawczy
I. Liczba jednostek uczestnictwa funduszu:		
1. na początek okresu sprawozdawczego	0,00	0,00
2. na koniec okresu sprawozdawczego	0,00	0,00
II. Wartość jednostki uczestnictwa funduszu:		
1. na początek okresu sprawozdawczego	0,00	38,27
2. minimalna wartość jednostki uczestnictwa funduszu w okresie sprawozdawczym	33,90	38,27
3. maksymalna wartość jednostki uczestnictwa funduszu w okresie sprawozdawczym	42,44	45,92
4. na koniec okresu sprawozdawczego	38,15	45,76

IV. ZESTAWIENIE AKTYWÓW NETTO FUNDUSZU - Roczne

	1	Wartość bilansowa (w zł) 2	Udział w aktywach netto funduszu (w %) 3
I. Lokaty (suma 1-12)		163 916,90	100,00%
1. papiery wartościowe emitowane, poręczone lub gwarantowane przez Skarb Państwa lub organizacje międzynarodowe, których członkiem jest Rzeczpospolita Polska		0,00	0,00%
2. obligacje emitowane lub poręczone przez jednostki samorządu terytorialnego lub związki jednostek samorządu terytorialnego		0,00	0,00%
3. inne dłużne papiery wartościowe o stałej stopie dochodu		0,00	0,00%
4. akcje		0,00	0,00%
5. udziały		0,00	0,00%
6. jednostki uczestnictwa lub certyfikaty inwestycyjne w funduszach inwestycyjnych		163 916,90	100,00%
7. instrumenty pochodne		0,00	0,00%
8. inne papiery wartościowe o zmiennej kwocie dochodu		0,00	0,00%
9. pożyczki		0,00	0,00%
10. nieruchomości		0,00	0,00%
11. depozyty bankowe		0,00	0,00%
12. pozostałe lokaty		0,00	0,00%
II. Środki pieniężne		0,00	0,00%
III. Należności		0,00	0,00%
IV. Zobowiązania		0,00	0,00%
V. Aktywa netto (w tym)		163 916,90	100,00%
1. krajowe		0,00	0,00%
2. zagraniczne - kraje UE		163 916,90	100,00%
3. zagraniczne - kraje poza UE		0,00	0,00%

Roczne sprawozdanie ubezpieczeniowego funduszu kapitałowego sporządzone na dzień 31.12.2023

Roczne sprawozdanie ubezpieczeniowego funduszu kapitałowego sporządzone na dzień 31.12.2023

Nazwa ubezpieczeniowego funduszu kapitałowego: UBEZPIECZENIOWY FUNDUSZ KAPITAŁOWY VL BGF EURO BOND HEDGED PLN

ML15 Kod funduszu

I. WARTOŚĆ AKTYWÓW NETTO FUNDUSZU

(w zł)		Koniec analogicznego okresu sprawozdawczego poprzedniego roku kalendarzowego	Koniec bieżącego okresu sprawozdawczego
I.	Aktywa	45 037,69	14 379,69
1.	lokaty	45 037,69	14 379,69
2.	środki pieniężne	0,00	0,00
3.	należności	0,00	0,00
3.1.	z tytułu transakcji zawartych na rynku finansowym	0,00	0,00
3.2.	pozostałe	0,00	0,00
II.	Zobowiązania	0,00	0,00
1.	z tytułu transakcji zawartych na rynku finansowym	0,00	0,00
2.	wobec ubezpieczających, uprawnionych, uposażonych lub uprawnionych z umów ubezpieczenia	0,00	0,00
3.	pozostałe	0,00	0,00
III.	Aktywa netto (I-II)	45 037,69	14 379,69

II. ZMIANY WARTOŚCI AKTYWÓW NETTO FUNDUSZU

(w zł)		Analogiczny okres sprawozdawczy poprzedniego roku kalendarzowego	Bieżący okres sprawozdawczy
A.	Aktywa netto funduszu na początek okresu sprawozdawczego	0,00	45 037,69
B.	Wynik netto z działalności operacyjnej (I-II)	48 000,00	-33 092,70
I.	Zwiększenia funduszu	48 208,38	62 743,11
1.	tytułem składek zwiększających wartość funduszu	43,45	4 538,76
2.	pozostałe przychody	0,00	0,00
3.	pozostałe zwiększenia	48 164,93	58 204,35
II.	Zmniejszenia funduszu	208,38	95 835,81
1.	tytułem wykupu	0,00	0,00
2.	tytułem wypłat pozostałych świadczeń ubezpieczeniowych	0,00	0,00
3.	tytułem opłaty za ryzyko ubezpieczeniowe oraz innych opłat potrąconych z funduszu	208,38	426,54
4.	tytułem zwrotu składek ubezpieczeniowych	0,00	0,00
5.	tytułem opłat za zarządzanie funduszem oraz innych opłat administrowania funduszem	0,00	0,00
6.	pozostałe koszty	0,00	0,00
7.	pozostałe zmniejszenia	0,00	95 409,27
C.	Wynik netto z działalności inwestycyjnej	-2 962,31	2 434,70
D.	Aktywa netto funduszu na koniec okresu sprawozdawczego	45 037,69	14 379,69

III. LICZBA I WARTOŚĆ JEDNOSTEK UCZESTNICTWA FUNDUSZU

Pozycja	Analogiczny okres sprawozdawczy poprzedniego roku kalendarzowego	Bieżący okres sprawozdawczy
I. Liczba jednostek uczestnictwa funduszu:		
1. na początek okresu sprawozdawczego	112,64	0,00
2. na koniec okresu sprawozdawczego	0,00	0,00
II. Wartość jednostki uczestnictwa funduszu:		
1. na początek okresu sprawozdawczego	112,64	99,48
2. minimalna wartość jednostki uczestnictwa funduszu w okresie sprawozdawczym	95,82	99,38
3. maksymalna wartość jednostki uczestnictwa funduszu w okresie sprawozdawczym	112,78	110,30
4. na koniec okresu sprawozdawczego	98,96	109,71

IV. ZESTAWIENIE AKTYWÓW NETTO FUNDUSZU - Roczne

	1	Wartość bilansowa (w zł)	2	Udział w aktywach netto funduszu (w %)	3
I. Lokaty (suma 1-12)		14 379,69		100,00%	
1. papiery wartościowe emitowane, poręczone lub gwarantowane przez Skarb Państwa lub organizacje międzynarodowe, których członkiem jest Rzeczpospolita Polska		0,00		0,00%	
2. obligacje emitowane lub poręczone przez jednostki samorządu terytorialnego lub związki jednostek samorządu terytorialnego		0,00		0,00%	
3. inne dłużne papiery wartościowe o stałej stopie dochodu		0,00		0,00%	
4. akcje		0,00		0,00%	
5. udziały		0,00		0,00%	
6. jednostki uczestnictwa lub certyfikaty inwestycyjne w funduszach inwestycyjnych		14 379,69		100,00%	
7. instrumenty pochodne		0,00		0,00%	
8. inne papiery wartościowe o zmiennej kwocie dochodu		0,00		0,00%	
9. pożyczki		0,00		0,00%	
10. nieruchomości		0,00		0,00%	
11. depozyty bankowe		0,00		0,00%	
12. pozostałe lokaty		0,00		0,00%	
II. Środki pieniężne		0,00		0,00%	
III. Należności		0,00		0,00%	
IV. Zobowiązania		0,00		0,00%	
V. Aktywa netto (w tym)		14 379,69		100,00%	
1. krajowe		0,00		0,00%	
2. zagraniczne - kraje UE		14 379,69		100,00%	
3. zagraniczne - kraje poza UE		0,00		0,00%	

Roczne sprawozdanie ubezpieczeniowego funduszu kapitałowego sporządzone na dzień 31.12.2023

Roczne sprawozdanie ubezpieczeniowego funduszu kapitałowego sporządzone na dzień 31.12.2023
 Nazwa ubezpieczeniowego funduszu kapitałowego: UBEZPIECZENIOWY FUNDUSZ KAPITAŁOWY VL FIDELITY
 FUNDS - EURO STOXX 50TM FUND

FF6 Kod funduszu

I. WARTOŚĆ AKTYWÓW NETTO FUNDUSZU

(w zł)		Koniec analogicznego okresu sprawozdawczego poprzedniego roku kalendarzowego	Koniec bieżącego okresu sprawozdawczego
I.	Aktywa	12 097,08	90 213,65
1.	lokaty	12 097,08	90 213,65
2.	środki pieniężne	0,00	0,00
3.	należności	0,00	0,00
3.1.	z tytułu transakcji zawartych na rynku finansowym	0,00	0,00
3.2.	pozostałe	0,00	0,00
II.	Zobowiązania	0,00	0,00
1.	z tytułu transakcji zawartych na rynku finansowym	0,00	0,00
2.	wobec ubezpieczających, uprawnionych, uposażonych lub uprawnionych z umów ubezpieczenia	0,00	0,00
3.	pozostałe	0,00	0,00
III.	Aktywa netto (I-II)	12 097,08	90 213,65

II. ZMIANY WARTOŚCI AKTYWÓW NETTO FUNDUSZU

(w zł)		Analogiczny okres sprawozdawczy poprzedniego roku kalendarzowego	Bieżący okres sprawozdawczy
A.	Aktywa netto funduszu na początek okresu sprawozdawczego	0,00	12 097,08
B.	Wynik netto z działalności operacyjnej (I-II)	18 745,80	76 473,90
I.	Zwiększenia funduszu	212 123,49	162 855,79
1.	tytułem składek zwiększających wartość funduszu	8 480,82	10 039,22
2.	pozostałe przychody	0,00	0,00
3.	pozostałe zwiększenia	203 642,67	152 816,57
II.	Zmniejszenia funduszu	193 377,69	86 381,89
1.	tytułem wykupu	0,00	82 306,77
2.	tytułem wypłat pozostałych świadczeń ubezpieczeniowych	0,00	0,00
3.	tytułem opłaty za ryzyko ubezpieczeniowe oraz innych opłat potrąconych z funduszu	430,08	1 370,15
4.	tytułem zwrotu składek ubezpieczeniowych	0,00	0,00
5.	tytułem opłat za zarządzanie funduszem oraz innych opłat administracyjnych	0,00	0,00
6.	pozostałe koszty	0,00	0,00
7.	pozostałe zmniejszenia	192 947,61	2 704,97
C.	Wynik netto z działalności inwestycyjnej	-6 648,72	1 642,67
D.	Aktywa netto funduszu na koniec okresu sprawozdawczego	12 097,08	90 213,65

III. LICZBA I WARTOŚĆ JEDNOSTEK UCZESTNICTWA FUNDUSZU

Pozycja	Analogiczny okres sprawozdawczy poprzedniego roku kalendarzowego	Bieżący okres sprawozdawczy
I. Liczba jednostek uczestnictwa funduszu:		
1. na początek okresu sprawozdawczego	17,58	0,00
2. na koniec okresu sprawozdawczego	0,00	0,00
II. Wartość jednostki uczestnictwa funduszu:		
1. na początek okresu sprawozdawczego	17,58	16,11
2. minimalna wartość jednostki uczestnictwa funduszu w okresie sprawozdawczym	13,66	16,11
3. maksymalna wartość jednostki uczestnictwa funduszu w okresie sprawozdawczym	17,83	19,52
4. na koniec okresu sprawozdawczego	15,84	19,44

IV. ZESTAWIENIE AKTYWÓW NETTO FUNDUSZU - Roczne

	1	Wartość bilansowa (w zł)	2	Udział w aktywach netto funduszu (w %)	3
I. Lokaty (suma 1-12)		90 213,65		100,00%	
1. papiery wartościowe emitowane, poręczone lub gwarantowane przez Skarb Państwa lub organizacje międzynarodowe, których członkiem jest Rzeczpospolita Polska		0,00		0,00%	
2. obligacje emitowane lub poręczone przez jednostki samorządu terytorialnego lub związki jednostek samorządu terytorialnego		0,00		0,00%	
3. inne dłużne papiery wartościowe o stałej stopie dochodu		0,00		0,00%	
4. akcje		0,00		0,00%	
5. udziały		0,00		0,00%	
6. jednostki uczestnictwa lub certyfikaty inwestycyjne w funduszach inwestycyjnych		90 213,65		100,00%	
7. instrumenty pochodne		0,00		0,00%	
8. inne papiery wartościowe o zmiennej kwocie dochodu		0,00		0,00%	
9. pożyczki		0,00		0,00%	
10. nieruchomości		0,00		0,00%	
11. depozyty bankowe		0,00		0,00%	
12. pozostałe lokaty		0,00		0,00%	
II. Środki pieniężne		0,00		0,00%	
III. Należności		0,00		0,00%	
IV. Zobowiązania		0,00		0,00%	
V. Aktywa netto (w tym)		90 213,65		100,00%	
1. krajowe		0,00		0,00%	
2. zagraniczne - kraje UE		90 213,65		100,00%	
3. zagraniczne - kraje poza UE		0,00		0,00%	

Roczne sprawozdanie ubezpieczeniowego funduszu kapitałowego sporządzone na dzień 31.12.2023

Roczne sprawozdanie ubezpieczeniowego funduszu kapitałowego sporządzone na dzień 31.12.2023

Nazwa ubezpieczeniowego funduszu kapitałowego: UBEZPIECZENIOWY FUNDUSZ KAPITAŁOWY VL SCHRODER ISF GLOBAL SUSTAINABLE GROWTH

SCH14 Kod funduszu

I. WARTOŚĆ AKTYWÓW NETTO FUNDUSZU

(w zł)		Koniec analogicznego okresu sprawozdawczego poprzedniego roku kalendarzowego	Koniec bieżącego okresu sprawozdawczego
I.	Aktywa	8 714,64	61 185,32
1.	lokaty	8 714,64	61 185,32
2.	środki pieniężne	0,00	0,00
3.	należności	0,00	0,00
3.1.	z tytułu transakcji zawartych na rynku finansowym	0,00	0,00
3.2.	pozostałe	0,00	0,00
II.	Zobowiązania	0,00	0,00
1.	z tytułu transakcji zawartych na rynku finansowym	0,00	0,00
2.	wobec ubezpieczających, uprawnionych, uposażonych lub uprawnionych z umów ubezpieczenia	0,00	0,00
3.	pozostałe	0,00	0,00
III.	Aktywa netto (I-II)	8 714,64	61 185,32

II. ZMIANY WARTOŚCI AKTYWÓW NETTO FUNDUSZU

(w zł)		Analogiczny okres sprawozdawczy poprzedniego roku kalendarzowego	Bieżący okres sprawozdawczy
A.	Aktywa netto funduszu na początek okresu sprawozdawczego	0,00	8 714,64
B.	Wynik netto z działalności operacyjnej (I-II)	9 032,80	48 882,30
I.	Zwiększenia funduszu	9 200,35	51 788,85
1.	tytułem składek zwiększających wartość funduszu	7 583,32	471,74
2.	pozostałe przychody	0,00	0,00
3.	pozostałe zwiększenia	1 617,03	51 317,11
II.	Zmniejszenia funduszu	167,55	2 906,55
1.	tytułem wykupu	0,00	0,00
2.	tytułem wypłat pozostałych świadczeń ubezpieczeniowych	0,00	0,00
3.	tytułem opłaty za ryzyko ubezpieczeniowe oraz innych opłat potrąconych z funduszu	167,55	405,10
4.	tytułem zwrotu składek ubezpieczeniowych	0,00	0,00
5.	tytułem opłat za zarządzanie funduszem oraz innych opłat administrowania funduszem	0,00	0,00
6.	pozostałe koszty	0,00	0,00
7.	pozostałe zmniejszenia	0,00	2 501,45
C.	Wynik netto z działalności inwestycyjnej	-318,16	3 588,38
D.	Aktywa netto funduszu na koniec okresu sprawozdawczego	8 714,64	61 185,32

III. LICZBA I WARTOŚĆ JEDNOSTEK UCZESTNICTWA FUNDUSZU

Pozycja	Analogiczny okres sprawozdawczy poprzedniego roku kalendarzowego	Bieżący okres sprawozdawczy
I. Liczba jednostek uczestnictwa funduszu:		
1. na początek okresu sprawozdawczego	0,00	0,00
2. na koniec okresu sprawozdawczego	0,00	0,00
II. Wartość jednostki uczestnictwa funduszu:		
1. na początek okresu sprawozdawczego	0,00	313,26
2. minimalna wartość jednostki uczestnictwa funduszu w okresie sprawozdawczym	272,97	313,26
3. maksymalna wartość jednostki uczestnictwa funduszu w okresie sprawozdawczym	346,48	386,60
4. na koniec okresu sprawozdawczego	313,26	386,60

IV. ZESTAWIENIE AKTYWÓW NETTO FUNDUSZU - Roczne

	1	Wartość bilansowa (w zł) 2	Udział w aktywach netto funduszu (w %) 3
I. Lokaty (suma 1-12)		61 185,32	100,00%
1. papiery wartościowe emitowane, poręczone lub gwarantowane przez Skarb Państwa lub organizacje międzynarodowe, których członkiem jest Rzeczpospolita Polska		0,00	0,00%
2. obligacje emitowane lub poręczone przez jednostki samorządu terytorialnego lub związki jednostek samorządu terytorialnego		0,00	0,00%
3. inne dłużne papiery wartościowe o stałej stopie dochodu		0,00	0,00%
4. akcje		0,00	0,00%
5. udziały		0,00	0,00%
6. jednostki uczestnictwa lub certyfikaty inwestycyjne w funduszach inwestycyjnych		61 185,32	100,00%
7. instrumenty pochodne		0,00	0,00%
8. inne papiery wartościowe o zmiennej kwocie dochodu		0,00	0,00%
9. pożyczki		0,00	0,00%
10. nieruchomości		0,00	0,00%
11. depozyty bankowe		0,00	0,00%
12. pozostałe lokaty		0,00	0,00%
II. Środki pieniężne		0,00	0,00%
III. Należności		0,00	0,00%
IV. Zobowiązania		0,00	0,00%
V. Aktywa netto (w tym)		61 185,32	100,00%
1. krajowe		0,00	0,00%
2. zagraniczne - kraje UE		61 185,32	100,00%
3. zagraniczne - kraje poza UE		0,00	0,00%

Roczne sprawozdanie ubezpieczeniowego funduszu kapitałowego sporządzone na dzień 31.12.2023

Roczne sprawozdanie ubezpieczeniowego funduszu kapitałowego sporządzone na dzień 31.12.2023

Nazwa ubezpieczeniowego funduszu kapitałowego: UBEZPIECZENIOWY FUNDUSZ KAPITAŁOWY VL NN PARASOL
NN SUBFUNDUSZ KRÓTKOTERMINOWYCH OBLIGACJI

ING9 Kod funduszu

I. WARTOŚĆ AKTYWÓW NETTO FUNDUSZU

(w zł)		Koniec analogicznego okresu sprawozdawczego poprzedniego roku kalendarzowego	Koniec bieżącego okresu sprawozdawczego
I.	Aktywa	147 094,05	729 088,21
1.	lokaty	147 094,05	729 088,21
2.	środki pieniężne	0,00	0,00
3.	należności	0,00	0,00
3.1.	z tytułu transakcji zawartych na rynku finansowym	0,00	0,00
3.2.	pozostałe	0,00	0,00
II.	Zobowiązania	0,00	0,00
1.	z tytułu transakcji zawartych na rynku finansowym	0,00	0,00
2.	wobec ubezpieczających, uprawnionych, uposażonych lub uprawnionych z umów ubezpieczenia	0,00	0,00
3.	pozostałe	0,00	0,00
III.	Aktywa netto (I-II)	147 094,05	729 088,21

II. ZMIANY WARTOŚCI AKTYWÓW NETTO FUNDUSZU

(w zł)		Analogiczny okres sprawozdawczy poprzedniego roku kalendarzowego	Bieżący okres sprawozdawczy
A.	Aktywa netto funduszu na początek okresu sprawozdawczego	0,00	147 094,05
B.	Wynik netto z działalności operacyjnej (I-II)	147 000,00	542 000,00
I.	Zwiększenia funduszu	150 185,30	2 559 724,10
1.	tytułem składek zwiększających wartość funduszu	150 073,15	2 441 103,97
2.	pozostałe przychody	0,00	0,00
3.	pozostałe zwiększenia	112,15	118 620,13
II.	Zmniejszenia funduszu	3 185,30	2 017 724,10
1.	tytułem wykupu	0,00	83 941,91
2.	tytułem wypłat pozostałych świadczeń ubezpieczeniowych	0,00	0,00
3.	tytułem opłaty za ryzyko ubezpieczeniowe oraz innych opłat potrąconych z funduszu	3 185,30	12 497,73
4.	tytułem zwrotu składek ubezpieczeniowych	0,00	294,32
5.	tytułem opłat za zarządzanie funduszem oraz innych opłat	0,00	0,00
6.	tytułem administrowania funduszem	0,00	0,00
7.	pozostałe koszty	0,00	0,00
8.	pozostałe zmniejszenia	0,00	1 920 990,14
C.	Wynik netto z działalności inwestycyjnej	94,05	39 994,16
D.	Aktywa netto funduszu na koniec okresu sprawozdawczego	147 094,05	729 088,21

III. LICZBA I WARTOŚĆ JEDNOSTEK UCZESTNICTWA FUNDUSZU

Pozycja	Analogiczny okres sprawozdawczy poprzedniego roku kalendarzowego	Bieżący okres sprawozdawczy
I. Liczba jednostek uczestnictwa funduszu:		
1. na początek okresu sprawozdawczego	0,00	0,00
2. na koniec okresu sprawozdawczego	0,00	0,00
II. Wartość jednostki uczestnictwa funduszu:		
1. na początek okresu sprawozdawczego	0,00	143,86
2. minimalna wartość jednostki uczestnictwa funduszu w okresie sprawozdawczym	142,85	143,86
3. maksymalna wartość jednostki uczestnictwa funduszu w okresie sprawozdawczym	143,63	156,47
4. na koniec okresu sprawozdawczego	143,63	156,47

IV. ZESTAWIENIE AKTYWÓW NETTO FUNDUSZU - Roczne

	1	Wartość bilansowa (w zł)	2	Udział w aktywach netto funduszu (w %)	3
I. Lokaty (suma 1-12)		729 088,21		100,00%	
1. papiery wartościowe emitowane, poręczone lub gwarantowane przez Skarb Państwa lub organizacje międzynarodowe, których członkiem jest Rzeczpospolita Polska		0,00		0,00%	
2. obligacje emitowane lub poręczone przez jednostki samorządu terytorialnego lub związki jednostek samorządu terytorialnego		0,00		0,00%	
3. inne dłużne papiery wartościowe o stałej stopie dochodu		0,00		0,00%	
4. akcje		0,00		0,00%	
5. udziały		0,00		0,00%	
6. jednostki uczestnictwa lub certyfikaty inwestycyjne w funduszach inwestycyjnych		729 088,21		100,00%	
7. instrumenty pochodne		0,00		0,00%	
8. inne papiery wartościowe o zmiennej kwocie dochodu		0,00		0,00%	
9. pożyczki		0,00		0,00%	
10. nieruchomości		0,00		0,00%	
11. depozyty bankowe		0,00		0,00%	
12. pozostałe lokaty		0,00		0,00%	
II. Środki pieniężne		0,00		0,00%	
III. Należności		0,00		0,00%	
IV. Zobowiązania		0,00		0,00%	
V. Aktywa netto (w tym)		729 088,21		100,00%	
1. krajowe		729 088,21		100,00%	
2. zagraniczne - kraje UE		0,00		0,00%	
3. zagraniczne - kraje poza UE		0,00		0,00%	

Roczne sprawozdanie ubezpieczeniowego funduszu kapitałowego sporządzone na dzień 31.12.2023

Roczne sprawozdanie ubezpieczeniowego funduszu kapitałowego sporządzone na dzień 31.12.2023

Nazwa ubezpieczeniowego funduszu kapitałowego: UBEZPIECZENIOWY FUNDUSZ KAPITAŁOWY VL BGF FIXED INCOME GLOBAL OPPORTUNITIES

ML16 Kod funduszu

I. WARTOŚĆ AKTYWÓW NETTO FUNDUSZU

(w zł)		Koniec analogicznego okresu sprawozdawczego poprzedniego roku kalendarzowego	Koniec bieżącego okresu sprawozdawczego
I.	Aktywa	0,00	362 351,76
1.	lokaty	0,00	362 351,76
2.	środki pieniężne	0,00	0,00
3.	należności	0,00	0,00
3.1.	z tytułu transakcji zawartych na rynku finansowym	0,00	0,00
3.2.	pozostałe	0,00	0,00
II.	Zobowiązania	0,00	0,00
1.	z tytułu transakcji zawartych na rynku finansowym	0,00	0,00
2.	wobec ubezpieczających, uprawnionych, uposażonych lub uprawnionych z umów ubezpieczenia	0,00	0,00
3.	pozostałe	0,00	0,00
III.	Aktywa netto (I-II)	0,00	362 351,76

II. ZMIANY WARTOŚCI AKTYWÓW NETTO FUNDUSZU

(w zł)		Analogiczny okres sprawozdawczy poprzedniego roku kalendarzowego	Bieżący okres sprawozdawczy
A.	Aktywa netto funduszu na początek okresu sprawozdawczego	0,00	0,00
B.	Wynik netto z działalności operacyjnej (I-II)	0,00	363 100,16
I.	Zwiększenia funduszu	0,00	364 756,79
1.	tytułem składek zwiększających wartość funduszu	0,00	11 898,91
2.	pozostałe przychody	0,00	0,00
3.	pozostałe zwiększenia	0,00	352 857,88
II.	Zmniejszenia funduszu	0,00	1 656,63
1.	tytułem wykupu	0,00	0,00
2.	tytułem wypłat pozostałych świadczeń ubezpieczeniowych	0,00	0,00
3.	tytułem opłaty za ryzyko ubezpieczeniowe oraz innych opłat potrąconych z funduszu	0,00	1 447,28
4.	tytułem zwrotu składek ubezpieczeniowych	0,00	0,00
5.	tytułem opłat za zarządzanie funduszem oraz innych opłat tytułem administrowania funduszem	0,00	0,00
6.	pozostałe koszty	0,00	0,00
7.	pozostałe zmniejszenia	0,00	209,35
C.	Wynik netto z działalności inwestycyjnej	0,00	-748,40
D.	Aktywa netto funduszu na koniec okresu sprawozdawczego	0,00	362 351,76

III. LICZBA I WARTOŚĆ JEDNOSTEK UCZESTNICTWA FUNDUSZU

Pozycja	Analogiczny okres sprawozdawczy poprzedniego roku kalendarzowego	Bieżący okres sprawozdawczy
I. Liczba jednostek uczestnictwa funduszu:		
1. na początek okresu sprawozdawczego	0,00	0,00
2. na koniec okresu sprawozdawczego	0,00	0,00
II. Wartość jednostki uczestnictwa funduszu:		
1. na początek okresu sprawozdawczego	brak	15,37
2. minimalna wartość jednostki uczestnictwa funduszu w okresie sprawozdawczym	brak	15,37
3. maksymalna wartość jednostki uczestnictwa funduszu w okresie sprawozdawczym	brak	16,50
4. na koniec okresu sprawozdawczego	brak	16,48

IV. ZESTAWIENIE AKTYWÓW NETTO FUNDUSZU - Roczne

	1	Wartość bilansowa (w zł) 2	Udział w aktywach netto funduszu (w %) 3
I. Lokaty (suma 1-12)		362 351,76	100,00%
1. papiery wartościowe emitowane, poręczone lub gwarantowane przez Skarb Państwa lub organizacje międzynarodowe, których członkiem jest Rzeczpospolita Polska		0,00	0,00%
2. obligacje emitowane lub poręczone przez jednostki samorządu terytorialnego lub związki jednostek samorządu terytorialnego		0,00	0,00%
3. inne dłużne papiery wartościowe o stałej stopie dochodu		0,00	0,00%
4. akcje		0,00	0,00%
5. udziały		0,00	0,00%
6. jednostki uczestnictwa lub certyfikaty inwestycyjne w funduszach inwestycyjnych		362 351,76	100,00%
7. instrumenty pochodne		0,00	0,00%
8. inne papiery wartościowe o zmiennej kwocie dochodu		0,00	0,00%
9. pożyczki		0,00	0,00%
10. nieruchomości		0,00	0,00%
11. depozyty bankowe		0,00	0,00%
12. pozostałe lokaty		0,00	0,00%
II. Środki pieniężne		0,00	0,00%
III. Należności		0,00	0,00%
IV. Zobowiązania		0,00	0,00%
V. Aktywa netto (w tym)		362 351,76	100,00%
1. krajowe		0,00	0,00%
2. zagraniczne - kraje UE		362 351,76	100,00%
3. zagraniczne - kraje poza UE		0,00	0,00%

Roczne sprawozdanie ubezpieczeniowego funduszu kapitałowego sporządzone na dzień 31.12.2023

Roczne sprawozdanie ubezpieczeniowego funduszu kapitałowego sporządzone na dzień 31.12.2023

Nazwa ubezpieczeniowego funduszu kapitałowego: UBEZPIECZENIOWY FUNDUSZ KAPITAŁOWY VL BGF US DOLLAR RESERVE

ML18 Kod funduszu

I. WARTOŚĆ AKTYWÓW NETTO FUNDUSZU

(w zł)		Koniec analogicznego okresu sprawozdawczego poprzedniego roku kalendarzowego	Koniec bieżącego okresu sprawozdawczego
I.	Aktywa	0,00	110 139,15
1.	lokaty	0,00	110 139,15
2.	środki pieniężne	0,00	0,00
3.	należności	0,00	0,00
3.1.	z tytułu transakcji zawartych na rynku finansowym	0,00	0,00
3.2.	pozostałe	0,00	0,00
II.	Zobowiązania	0,00	0,00
1.	z tytułu transakcji zawartych na rynku finansowym	0,00	0,00
2.	wobec ubezpieczających, uprawnionych, uposażonych lub uprawnionych z umów ubezpieczenia	0,00	0,00
3.	pozostałe	0,00	0,00
III.	Aktywa netto (I-II)	0,00	110 139,15

II. ZMIANY WARTOŚCI AKTYWÓW NETTO FUNDUSZU

(w zł)		Analogiczny okres sprawozdawczy poprzedniego roku kalendarzowego	Bieżący okres sprawozdawczy
A.	Aktywa netto funduszu na początek okresu sprawozdawczego	0,00	0,00
B.	Wynik netto z działalności operacyjnej (I-II)	0,00	114 867,15
I.	Zwiększenia funduszu	0,00	376 271,91
1.	tytułem składek zwiększających wartość funduszu	0,00	362 629,22
2.	pozostałe przychody	0,00	0,00
3.	pozostałe zwiększenia	0,00	13 642,69
II.	Zmniejszenia funduszu	0,00	261 404,76
1.	tytułem wykupu	0,00	260 180,34
2.	tytułem wypłat pozostałych świadczeń ubezpieczeniowych	0,00	0,00
3.	tytułem opłaty za ryzyko ubezpieczeniowe oraz innych opłat potrąconych z funduszu	0,00	710,49
4.	tytułem zwrotu składek ubezpieczeniowych	0,00	0,00
5.	tytułem opłat za zarządzanie funduszem oraz innych opłat	0,00	0,00
6.	tytułem administrowania funduszem	0,00	0,00
7.	pozostałe koszty	0,00	0,00
8.	pozostałe zmniejszenia	0,00	513,93
C.	Wynik netto z działalności inwestycyjnej	0,00	-4 728,00
D.	Aktywa netto funduszu na koniec okresu sprawozdawczego	0,00	110 139,15

III. LICZBA I WARTOŚĆ JEDNOSTEK UCZESTNICTWA FUNDUSZU

Pozycja	Analogiczny okres sprawozdawczy poprzedniego roku kalendarzowego	Bieżący okres sprawozdawczy
I. Liczba jednostek uczestnictwa funduszu:		
1. na początek okresu sprawozdawczego	0,00	0,00
2. na koniec okresu sprawozdawczego	0,00	0,00
II. Wartość jednostki uczestnictwa funduszu:		
1. na początek okresu sprawozdawczego	brak	160,39
2. minimalna wartość jednostki uczestnictwa funduszu w okresie sprawozdawczym	brak	160,39
3. maksymalna wartość jednostki uczestnictwa funduszu w okresie sprawozdawczym	brak	168,07
4. na koniec okresu sprawozdawczego	brak	168,07

IV. ZESTAWIENIE AKTYWÓW NETTO FUNDUSZU - Roczne

	1	Wartość bilansowa (w zł) 2	Udział w aktywach netto funduszu (w %) 3
I. Lokaty (suma 1-12)		110 139,15	100,00%
1. papiery wartościowe emitowane, poręczone lub gwarantowane przez Skarb Państwa lub organizacje międzynarodowe, których członkiem jest Rzeczpospolita Polska		0,00	0,00%
2. obligacje emitowane lub poręczone przez jednostki samorządu terytorialnego lub związki jednostek samorządu terytorialnego		0,00	0,00%
3. inne dłużne papiery wartościowe o stałej stopie dochodu		0,00	0,00%
4. akcje		0,00	0,00%
5. udziały		0,00	0,00%
6. jednostki uczestnictwa lub certyfikaty inwestycyjne w funduszach inwestycyjnych		110 139,15	100,00%
7. instrumenty pochodne		0,00	0,00%
8. inne papiery wartościowe o zmiennej kwocie dochodu		0,00	0,00%
9. pożyczki		0,00	0,00%
10. nieruchomości		0,00	0,00%
11. depozyty bankowe		0,00	0,00%
12. pozostałe lokaty		0,00	0,00%
II. Środki pieniężne		0,00	0,00%
III. Należności		0,00	0,00%
IV. Zobowiązania		0,00	0,00%
V. Aktywa netto (w tym)		110 139,15	100,00%
1. krajowe		0,00	0,00%
2. zagraniczne - kraje UE		110 139,15	100,00%
3. zagraniczne - kraje poza UE		0,00	0,00%

Roczne sprawozdanie ubezpieczeniowego funduszu kapitałowego sporządzone na dzień 31.12.2023

Roczne sprawozdanie ubezpieczeniowego funduszu kapitałowego sporządzone na dzień 31.12.2023

Nazwa ubezpieczeniowego funduszu kapitałowego: UBEZPIECZENIOWY FUNDUSZ KAPITAŁOWY VL BGF ESG MULTI-ASSET

ML19 Kod funduszu

I. WARTOŚĆ AKTYWÓW NETTO FUNDUSZU

(w zł)		Koniec analogicznego okresu sprawozdawczego poprzedniego roku kalendarzowego	Koniec bieżącego okresu sprawozdawczego
I.	Aktywa	0,00	45 423,24
1.	lokaty	0,00	45 423,24
2.	środki pieniężne	0,00	0,00
3.	należności	0,00	0,00
3.1.	z tytułu transakcji zawartych na rynku finansowym	0,00	0,00
3.2.	pozostałe	0,00	0,00
II.	Zobowiązania	0,00	0,00
1.	z tytułu transakcji zawartych na rynku finansowym	0,00	0,00
2.	wobec ubezpieczających, uprawnionych, uposażonych lub uprawnionych z umów ubezpieczenia	0,00	0,00
3.	pozostałe	0,00	0,00
III.	Aktywa netto (I-II)	0,00	45 423,24

II. ZMIANY WARTOŚCI AKTYWÓW NETTO FUNDUSZU

(w zł)		Analogiczny okres sprawozdawczy poprzedniego roku kalendarzowego	Bieżący okres sprawozdawczy
A.	Aktywa netto funduszu na początek okresu sprawozdawczego	0,00	0,00
B.	Wynik netto z działalności operacyjnej (I-II)	0,00	47 948,90
I.	Zwiększenia funduszu	0,00	80 080,62
1.	tytułem składek zwiększających wartość funduszu	0,00	11 409,07
2.	pozostałe przychody	0,00	0,00
3.	pozostałe zwiększenia	0,00	68 671,55
II.	Zmniejszenia funduszu	0,00	32 131,72
1.	tytułem wykupu	0,00	0,00
2.	tytułem wypłat pozostałych świadczeń ubezpieczeniowych	0,00	0,00
3.	tytułem opłaty za ryzyko ubezpieczeniowe oraz innych opłat potrąconych z funduszu	0,00	1 102,86
4.	tytułem zwrotu składek ubezpieczeniowych	0,00	0,00
5.	tytułem opłat za zarządzanie funduszem oraz innych opłat	0,00	0,00
6.	tytułem administrowania funduszem	0,00	0,00
7.	pozostałe koszty	0,00	0,00
8.	pozostałe zmniejszenia	0,00	31 028,86
C.	Wynik netto z działalności inwestycyjnej	0,00	-2 525,66
D.	Aktywa netto funduszu na koniec okresu sprawozdawczego	0,00	45 423,24

III. LICZBA I WARTOŚĆ JEDNOSTEK UCZESTNICTWA FUNDUSZU

Pozycja	Analogiczny okres sprawozdawczy poprzedniego roku kalendarzowego	Bieżący okres sprawozdawczy
I. Liczba jednostek uczestnictwa funduszu:		
1. na początek okresu sprawozdawczego	0,00	0,00
2. na koniec okresu sprawozdawczego	0,00	0,00
II. Wartość jednostki uczestnictwa funduszu:		
1. na początek okresu sprawozdawczego	brak	47,17
2. minimalna wartość jednostki uczestnictwa funduszu w okresie sprawozdawczym	brak	45,89
3. maksymalna wartość jednostki uczestnictwa funduszu w okresie sprawozdawczym	brak	50,67
4. na koniec okresu sprawozdawczego	brak	50,62

IV. ZESTAWIENIE AKTYWÓW NETTO FUNDUSZU - Roczne

	1	Wartość bilansowa (w zł) 2	Udział w aktywach netto funduszu (w %) 3
I. Lokaty (suma 1-12)		45 423,24	100,00%
1. papiery wartościowe emitowane, poręczone lub gwarantowane przez Skarb Państwa lub organizacje międzynarodowe, których członkiem jest Rzeczpospolita Polska		0,00	0,00%
2. obligacje emitowane lub poręczone przez jednostki samorządu terytorialnego lub związki jednostek samorządu terytorialnego		0,00	0,00%
3. inne dłużne papiery wartościowe o stałej stopie dochodu		0,00	0,00%
4. akcje		0,00	0,00%
5. udziały		0,00	0,00%
6. jednostki uczestnictwa lub certyfikaty inwestycyjne w funduszach inwestycyjnych		45 423,24	100,00%
7. instrumenty pochodne		0,00	0,00%
8. inne papiery wartościowe o zmiennej kwocie dochodu		0,00	0,00%
9. pożyczki		0,00	0,00%
10. nieruchomości		0,00	0,00%
11. depozyty bankowe		0,00	0,00%
12. pozostałe lokaty		0,00	0,00%
II. Środki pieniężne		0,00	0,00%
III. Należności		0,00	0,00%
IV. Zobowiązania		0,00	0,00%
V. Aktywa netto (w tym)		45 423,24	100,00%
1. krajowe		0,00	0,00%
2. zagraniczne - kraje UE		45 423,24	100,00%
3. zagraniczne - kraje poza UE		0,00	0,00%

Roczne sprawozdanie ubezpieczeniowego funduszu kapitałowego sporządzone na dzień 31.12.2023

Roczne sprawozdanie ubezpieczeniowego funduszu kapitałowego sporządzone na dzień 31.12.2023

Nazwa ubezpieczeniowego funduszu kapitałowego: UBEZPIECZENIOWY FUNDUSZ KAPITAŁOWY VL TEMPLETON GLOBAL CLIMATE CHANGE FUND

TEM11 Kod funduszu

I. WARTOŚĆ AKTYWÓW NETTO FUNDUSZU

(w zł)		Koniec analogicznego okresu sprawozdawczego poprzedniego roku kalendarzowego	Koniec bieżącego okresu sprawozdawczego
I.	Aktywa	0,00	1 906,04
1.	lokaty	0,00	1 906,04
2.	środki pieniężne	0,00	0,00
3.	należności	0,00	0,00
3.1.	z tytułu transakcji zawartych na rynku finansowym	0,00	0,00
3.2.	pozostałe	0,00	0,00
II.	Zobowiązania	0,00	0,00
1.	z tytułu transakcji zawartych na rynku finansowym	0,00	0,00
2.	wobec ubezpieczających, uprawnionych, uposażonych lub uprawnionych z umów ubezpieczenia	0,00	0,00
3.	pozostałe	0,00	0,00
III.	Aktywa netto (I-II)	0,00	1 906,04

II. ZMIANY WARTOŚCI AKTYWÓW NETTO FUNDUSZU

(w zł)		Analogiczny okres sprawozdawczy poprzedniego roku kalendarzowego	Bieżący okres sprawozdawczy
A.	Aktywa netto funduszu na początek okresu sprawozdawczego	0,00	0,00
B.	Wynik netto z działalności operacyjnej (I-II)	0,00	1 548,40
I.	Zwiększenia funduszu	0,00	56 075,87
1.	tytułem składek zwiększających wartość funduszu	0,00	2 409,20
2.	pozostałe przychody	0,00	0,00
3.	pozostałe zwiększenia	0,00	53 666,67
II.	Zmniejszenia funduszu	0,00	54 527,47
1.	tytułem wykupu	0,00	0,00
2.	tytułem wypłat pozostałych świadczeń ubezpieczeniowych	0,00	0,00
3.	tytułem opłaty za ryzyko ubezpieczeniowe oraz innych opłat potrąconych z funduszu	0,00	213,65
4.	tytułem zwrotu składek ubezpieczeniowych	0,00	0,00
5.	tytułem opłat za zarządzanie funduszem oraz innych opłat administrowania funduszem	0,00	0,00
6.	pozostałe koszty	0,00	0,00
7.	pozostałe zmniejszenia	0,00	54 313,82
C.	Wynik netto z działalności inwestycyjnej	0,00	357,64
D.	Aktywa netto funduszu na koniec okresu sprawozdawczego	0,00	1 906,04

III. LICZBA I WARTOŚĆ JEDNOSTEK UCZESTNICTWA FUNDUSZU

Pozycja	Analogiczny okres sprawozdawczy poprzedniego roku kalendarzowego	Bieżący okres sprawozdawczy
I. Liczba jednostek uczestnictwa funduszu:		
1. na początek okresu sprawozdawczego	0,00	0,00
2. na koniec okresu sprawozdawczego	0,00	0,00
II. Wartość jednostki uczestnictwa funduszu:		
1. na początek okresu sprawozdawczego	brak	15,60
2. minimalna wartość jednostki uczestnictwa funduszu w okresie sprawozdawczym	brak	15,29
3. maksymalna wartość jednostki uczestnictwa funduszu w okresie sprawozdawczym	brak	18,27
4. na koniec okresu sprawozdawczego	brak	18,12

IV. ZESTAWIENIE AKTYWÓW NETTO FUNDUSZU - Roczne

	1	Wartość bilansowa (w zł) 2	Udział w aktywach netto funduszu (w %) 3
I. Lokaty (suma 1-12)		1 906,04	100,00%
1. papiery wartościowe emitowane, poręczone lub gwarantowane przez Skarb Państwa lub organizacje międzynarodowe, których członkiem jest Rzeczpospolita Polska		0,00	0,00%
2. obligacje emitowane lub poręczone przez jednostki samorządu terytorialnego lub związki jednostek samorządu terytorialnego		0,00	0,00%
3. inne dłużne papiery wartościowe o stałej stopie dochodu		0,00	0,00%
4. akcje		0,00	0,00%
5. udziały		0,00	0,00%
6. jednostki uczestnictwa lub certyfikaty inwestycyjne w funduszach inwestycyjnych		1 906,04	100,00%
7. instrumenty pochodne		0,00	0,00%
8. inne papiery wartościowe o zmiennej kwocie dochodu		0,00	0,00%
9. pożyczki		0,00	0,00%
10. nieruchomości		0,00	0,00%
11. depozyty bankowe		0,00	0,00%
12. pozostałe lokaty		0,00	0,00%
II. Środki pieniężne		0,00	0,00%
III. Należności		0,00	0,00%
IV. Zobowiązania		0,00	0,00%
V. Aktywa netto (w tym)		1 906,04	100,00%
1. krajowe		0,00	0,00%
2. zagraniczne - kraje UE		1 906,04	100,00%
3. zagraniczne - kraje poza UE		0,00	0,00%

Roczne sprawozdanie ubezpieczeniowego funduszu kapitałowego sporządzone na dzień 31.12.2023

Roczne sprawozdanie ubezpieczeniowego funduszu kapitałowego sporządzone na dzień 31.12.2023

Nazwa ubezpieczeniowego funduszu kapitałowego: UBEZPIECZENIOWY FUNDUSZ KAPITAŁOWY VL VIG CQ OBLIGACJI

VCQ2 Kod funduszu

I. WARTOŚĆ AKTYWÓW NETTO FUNDUSZU

(w zł)		Koniec analogicznego okresu sprawozdawczego poprzedniego roku kalendarzowego	Koniec bieżącego okresu sprawozdawczego
I.	Aktywa	0,00	330 001,93
1.	lokaty	0,00	330 001,93
2.	środki pieniężne	0,00	0,00
3.	należności	0,00	0,00
3.1.	z tytułu transakcji zawartych na rynku finansowym	0,00	0,00
3.2.	pozostałe	0,00	0,00
II.	Zobowiązania	0,00	0,00
1.	z tytułu transakcji zawartych na rynku finansowym	0,00	0,00
2.	wobec ubezpieczających, uprawnionych, uposażonych lub uprawnionych z umów ubezpieczenia	0,00	0,00
3.	pozostałe	0,00	0,00
III.	Aktywa netto (I-II)	0,00	330 001,93

II. ZMIANY WARTOŚCI AKTYWÓW NETTO FUNDUSZU

(w zł)		Analogiczny okres sprawozdawczy poprzedniego roku kalendarzowego	Bieżący okres sprawozdawczy
A.	Aktywa netto funduszu na początek okresu sprawozdawczego	0,00	0,00
B.	Wynik netto z działalności operacyjnej (I-II)	0,00	318 000,00
I.	Zwiększenia funduszu	0,00	530 902,14
1.	tytułem składek zwiększających wartość funduszu	0,00	461 185,87
2.	pozostałe przychody	0,00	0,00
3.	pozostałe zwiększenia	0,00	69 716,27
II.	Zmniejszenia funduszu	0,00	212 902,14
1.	tytułem wykupu	0,00	144 065,71
2.	tytułem wypłat pozostałych świadczeń ubezpieczeniowych	0,00	0,00
3.	tytułem opłaty za ryzyko ubezpieczeniowe oraz innych opłat potrąconych z funduszu	0,00	6 629,54
4.	tytułem zwrotu składek ubezpieczeniowych	0,00	588,61
5.	tytułem opłat za zarządzanie funduszem oraz innych opłat administrowania funduszem	0,00	0,00
6.	pozostałe koszty	0,00	0,00
7.	pozostałe zmniejszenia	0,00	61 618,28
C.	Wynik netto z działalności inwestycyjnej	0,00	12 001,93
D.	Aktywa netto funduszu na koniec okresu sprawozdawczego	0,00	330 001,93

III. LICZBA I WARTOŚĆ JEDNOSTEK UCZESTNICTWA FUNDUSZU

Pozycja	Analogiczny okres sprawozdawczy poprzedniego roku kalendarzowego	Bieżący okres sprawozdawczy
I. Liczba jednostek uczestnictwa funduszu:		
1. na początek okresu sprawozdawczego	0,00	0,00
2. na koniec okresu sprawozdawczego	0,00	0,00
II. Wartość jednostki uczestnictwa funduszu:		
1. na początek okresu sprawozdawczego	brak	90,64
2. minimalna wartość jednostki uczestnictwa funduszu w okresie sprawozdawczym	brak	90,64
3. maksymalna wartość jednostki uczestnictwa funduszu w okresie sprawozdawczym	brak	101,89
4. na koniec okresu sprawozdawczego	brak	101,37

IV. ZESTAWIENIE AKTYWÓW NETTO FUNDUSZU - Roczne

	1	Wartość bilansowa (w zł) 2	Udział w aktywach netto funduszu (w %) 3
I. Lokaty (suma 1-12)		330 001,93	100,00%
1. papiery wartościowe emitowane, poręczone lub gwarantowane przez Skarb Państwa lub organizacje międzynarodowe, których członkiem jest Rzeczpospolita Polska		0,00	0,00%
2. obligacje emitowane lub poręczone przez jednostki samorządu terytorialnego lub związki jednostek samorządu terytorialnego		0,00	0,00%
3. inne dłużne papiery wartościowe o stałej stopie dochodu		0,00	0,00%
4. akcje		0,00	0,00%
5. udziały		0,00	0,00%
6. jednostki uczestnictwa lub certyfikaty inwestycyjne w funduszach inwestycyjnych		330 001,93	100,00%
7. instrumenty pochodne		0,00	0,00%
8. inne papiery wartościowe o zmiennej kwocie dochodu		0,00	0,00%
9. pożyczki		0,00	0,00%
10. nieruchomości		0,00	0,00%
11. depozyty bankowe		0,00	0,00%
12. pozostałe lokaty		0,00	0,00%
II. Środki pieniężne		0,00	0,00%
III. Należności		0,00	0,00%
IV. Zobowiązania		0,00	0,00%
V. Aktywa netto (w tym)		330 001,93	100,00%
1. krajowe		330 001,93	100,00%
2. zagraniczne - kraje UE		0,00	0,00%
3. zagraniczne - kraje poza UE		0,00	0,00%

Roczne sprawozdanie ubezpieczeniowego funduszu kapitałowego sporządzone na dzień 31.12.2023

Roczne sprawozdanie ubezpieczeniowego funduszu kapitałowego sporządzone na dzień 31.12.2023

Nazwa ubezpieczeniowego funduszu kapitałowego: UBEZPIECZENIOWY FUNDUSZ KAPITAŁOWY VL VIG CQ
OBLIGACJI KORPORACYJNYCH

VCQ3 Kod funduszu

I. WARTOŚĆ AKTYWÓW NETTO FUNDUSZU

(w zł)		Koniec analogicznego okresu sprawozdawczego poprzedniego roku kalendarzowego	Koniec bieżącego okresu sprawozdawczego
I.	Aktywa	0,00	362 523,90
1.	lokaty	0,00	362 523,90
2.	środki pieniężne	0,00	0,00
3.	należności	0,00	0,00
3.1.	z tytułu transakcji zawartych na rynku finansowym	0,00	0,00
3.2.	pozostałe	0,00	0,00
II.	Zobowiązania	0,00	0,00
1.	z tytułu transakcji zawartych na rynku finansowym	0,00	0,00
2.	wobec ubezpieczających, uprawnionych, uposażonych lub uprawnionych z umów ubezpieczenia	0,00	0,00
3.	pozostałe	0,00	0,00
III.	Aktywa netto (I-II)	0,00	362 523,90

II. ZMIANY WARTOŚCI AKTYWÓW NETTO FUNDUSZU

(w zł)		Analogiczny okres sprawozdawczy poprzedniego roku kalendarzowego	Bieżący okres sprawozdawczy
A.	Aktywa netto funduszu na początek okresu sprawozdawczego	0,00	0,00
B.	Wynik netto z działalności operacyjnej (I-II)	0,00	354 000,00
I.	Zwiększenia funduszu	0,00	379 028,82
1.	tytułem składek zwiększających wartość funduszu	0,00	211 595,01
2.	pozostałe przychody	0,00	0,00
3.	pozostałe zwiększenia	0,00	167 433,81
II.	Zmniejszenia funduszu	0,00	25 028,82
1.	tytułem wykupu	0,00	8 416,81
2.	tytułem wypłat pozostałych świadczeń ubezpieczeniowych	0,00	0,00
3.	tytułem opłaty za ryzyko ubezpieczeniowe oraz innych opłat potrąconych z funduszu	0,00	5 070,56
4.	tytułem zwrotu składek ubezpieczeniowych	0,00	0,00
5.	tytułem opłat za zarządzanie funduszem oraz innych opłat administrowania funduszem	0,00	0,00
6.	pozostałe koszty	0,00	0,00
7.	pozostałe zmniejszenia	0,00	11 541,45
C.	Wynik netto z działalności inwestycyjnej	0,00	8 523,90
D.	Aktywa netto funduszu na koniec okresu sprawozdawczego	0,00	362 523,90

III. LICZBA I WARTOŚĆ JEDNOSTEK UCZESTNICTWA FUNDUSZU

Pozycja	Analogiczny okres sprawozdawczy poprzedniego roku kalendarzowego	Bieżący okres sprawozdawczy
I. Liczba jednostek uczestnictwa funduszu:		
1. na początek okresu sprawozdawczego	0,00	0,00
2. na koniec okresu sprawozdawczego	0,00	0,00
II. Wartość jednostki uczestnictwa funduszu:		
1. na początek okresu sprawozdawczego	brak	101,70
2. minimalna wartość jednostki uczestnictwa funduszu w okresie sprawozdawczym	brak	101,70
3. maksymalna wartość jednostki uczestnictwa funduszu w okresie sprawozdawczym	brak	111,20
4. na koniec okresu sprawozdawczego	brak	111,20

IV. ZESTAWIENIE AKTYWÓW NETTO FUNDUSZU - Roczne

	1	Wartość bilansowa (w zł) 2	Udział w aktywach netto funduszu (w %) 3
I. Lokaty (suma 1-12)		362 523,90	100,00%
1. papiery wartościowe emitowane, poręczone lub gwarantowane przez Skarb Państwa lub organizacje międzynarodowe, których członkiem jest Rzeczpospolita Polska		0,00	0,00%
2. obligacje emitowane lub poręczone przez jednostki samorządu terytorialnego lub związki jednostek samorządu terytorialnego		0,00	0,00%
3. inne dłużne papiery wartościowe o stałej stopie dochodu		0,00	0,00%
4. akcje		0,00	0,00%
5. udziały		0,00	0,00%
6. jednostki uczestnictwa lub certyfikaty inwestycyjne w funduszach inwestycyjnych		362 523,90	100,00%
7. instrumenty pochodne		0,00	0,00%
8. inne papiery wartościowe o zmiennej kwocie dochodu		0,00	0,00%
9. pożyczki		0,00	0,00%
10. nieruchomości		0,00	0,00%
11. depozyty bankowe		0,00	0,00%
12. pozostałe lokaty		0,00	0,00%
II. Środki pieniężne		0,00	0,00%
III. Należności		0,00	0,00%
IV. Zobowiązania		0,00	0,00%
V. Aktywa netto (w tym)		362 523,90	100,00%
1. krajowe		362 523,90	100,00%
2. zagraniczne - kraje UE		0,00	0,00%
3. zagraniczne - kraje poza UE		0,00	0,00%

Roczne sprawozdanie ubezpieczeniowego funduszu kapitałowego sporządzone na dzień 31.12.2023

Roczne sprawozdanie ubezpieczeniowego funduszu kapitałowego sporządzone na dzień 31.12.2023

Nazwa ubezpieczeniowego funduszu kapitałowego: UBEZPIECZENIOWY FUNDUSZ KAPITAŁOWY VL VIG / C-QUADRAT SPECJALISTYCZNY SUBFUNDUSZ C-QUADRAT ARTS TOTAL RETURN BOND

VCQ9 Kod funduszu

I. WARTOŚĆ AKTYWÓW NETTO FUNDUSZU

(w zł)		Koniec analogicznego okresu sprawozdawczego poprzedniego roku kalendarzowego	Koniec bieżącego okresu sprawozdawczego
I.	Aktywa	0,00	50 276,80
1.	lokaty	0,00	50 276,80
2.	środki pieniężne	0,00	0,00
3.	należności	0,00	0,00
3.1.	z tytułu transakcji zawartych na rynku finansowym	0,00	0,00
3.2.	pozostałe	0,00	0,00
II.	Zobowiązania	0,00	0,00
1.	z tytułu transakcji zawartych na rynku finansowym	0,00	0,00
2.	wobec ubezpieczających, uprawnionych, uposażonych lub uprawnionych z umów ubezpieczenia	0,00	0,00
3.	pozostałe	0,00	0,00
III.	Aktywa netto (I-II)	0,00	50 276,80

II. ZMIANY WARTOŚCI AKTYWÓW NETTO FUNDUSZU

(w zł)		Analogiczny okres sprawozdawczy poprzedniego roku kalendarzowego	Bieżący okres sprawozdawczy
A.	Aktywa netto funduszu na początek okresu sprawozdawczego	0,00	0,00
B.	Wynik netto z działalności operacyjnej (I-II)	0,00	48 000,00
I.	Zwiększenia funduszu	0,00	95 013,85
1.	tytułem składek zwiększających wartość funduszu	0,00	22 348,39
2.	pozostałe przychody	0,00	0,00
3.	pozostałe zwiększenia	0,00	72 665,46
II.	Zmniejszenia funduszu	0,00	47 013,85
1.	tytułem wykupu	0,00	14 848,60
2.	tytułem wypłat pozostałych świadczeń ubezpieczeniowych	0,00	0,00
3.	tytułem opłaty za ryzyko ubezpieczeniowe oraz innych opłat potrąconych z funduszu	0,00	364,03
4.	tytułem zwrotu składek ubezpieczeniowych	0,00	0,00
5.	tytułem opłat za zarządzanie funduszem oraz innych opłat tytułem administrowania funduszem	0,00	0,00
6.	pozostałe koszty	0,00	0,00
7.	pozostałe zmniejszenia	0,00	31 801,22
C.	Wynik netto z działalności inwestycyjnej	0,00	2 276,80
D.	Aktywa netto funduszu na koniec okresu sprawozdawczego	0,00	50 276,80

III. LICZBA I WARTOŚĆ JEDNOSTEK UCZESTNICTWA FUNDUSZU

Pozycja	Analogiczny okres sprawozdawczy poprzedniego roku kalendarzowego	Bieżący okres sprawozdawczy
I. Liczba jednostek uczestnictwa funduszu:		
1. na początek okresu sprawozdawczego	0,00	0,00
2. na koniec okresu sprawozdawczego	0,00	0,00
II. Wartość jednostki uczestnictwa funduszu:		
1. na początek okresu sprawozdawczego	brak	102,69
2. minimalna wartość jednostki uczestnictwa funduszu w okresie sprawozdawczym	brak	102,21
3. maksymalna wartość jednostki uczestnictwa funduszu w okresie sprawozdawczym	brak	109,80
4. na koniec okresu sprawozdawczego	brak	109,80

IV. ZESTAWIENIE AKTYWÓW NETTO FUNDUSZU - Roczne

	1	Wartość bilansowa (w zł) 2	Udział w aktywach netto funduszu (w %) 3
I. Lokaty (suma 1-12)		50 276,80	100,00%
1. papiery wartościowe emitowane, poręczone lub gwarantowane przez Skarb Państwa lub organizacje międzynarodowe, których członkiem jest Rzeczpospolita Polska		0,00	0,00%
2. obligacje emitowane lub poręczone przez jednostki samorządu terytorialnego lub związki jednostek samorządu terytorialnego		0,00	0,00%
3. inne dłużne papiery wartościowe o stałej stopie dochodu		0,00	0,00%
4. akcje		0,00	0,00%
5. udziały		0,00	0,00%
6. jednostki uczestnictwa lub certyfikaty inwestycyjne w funduszach inwestycyjnych		50 276,80	100,00%
7. instrumenty pochodne		0,00	0,00%
8. inne papiery wartościowe o zmiennej kwocie dochodu		0,00	0,00%
9. pożyczki		0,00	0,00%
10. nieruchomości		0,00	0,00%
11. depozyty bankowe		0,00	0,00%
12. pozostałe lokaty		0,00	0,00%
II. Środki pieniężne		0,00	0,00%
III. Należności		0,00	0,00%
IV. Zobowiązania		0,00	0,00%
V. Aktywa netto (w tym)		50 276,80	100,00%
1. krajowe		50 276,80	100,00%
2. zagraniczne - kraje UE		0,00	0,00%
3. zagraniczne - kraje poza UE		0,00	0,00%

Roczne sprawozdanie ubezpieczeniowego funduszu kapitałowego sporządzone na dzień 31.12.2023

Roczne sprawozdanie ubezpieczeniowego funduszu kapitałowego sporządzone na dzień 31.12.2023

Nazwa ubezpieczeniowego funduszu kapitałowego: UBEZPIECZENIOWY FUNDUSZ KAPITAŁOWY VL FIDELITY FUNDS - EUROPEAN DIVIDEND FUND

FF7 Kod funduszu

I. WARTOŚĆ AKTYWÓW NETTO FUNDUSZU

(w zł)		Koniec analogicznego okresu sprawozdawczego poprzedniego roku kalendarzowego	Koniec bieżącego okresu sprawozdawczego
I.	Aktywa	0,00	122 567,25
1.	lokaty	0,00	122 567,25
2.	środki pieniężne	0,00	0,00
3.	należności	0,00	0,00
3.1.	z tytułu transakcji zawartych na rynku finansowym	0,00	0,00
3.2.	pozostałe	0,00	0,00
II.	Zobowiązania	0,00	0,00
1.	z tytułu transakcji zawartych na rynku finansowym	0,00	0,00
2.	wobec ubezpieczających, uprawnionych, uposażonych lub uprawnionych z umów ubezpieczenia	0,00	0,00
3.	pozostałe	0,00	0,00
III.	Aktywa netto (I-II)	0,00	122 567,25

II. ZMIANY WARTOŚCI AKTYWÓW NETTO FUNDUSZU

(w zł)		Analogiczny okres sprawozdawczy poprzedniego roku kalendarzowego	Bieżący okres sprawozdawczy
A.	Aktywa netto funduszu na początek okresu sprawozdawczego	0,00	0,00
B.	Wynik netto z działalności operacyjnej (I-II)	0,00	119 946,30
I.	Zwiększenia funduszu	0,00	133 070,62
1.	tytułem składek zwiększających wartość funduszu	0,00	119 038,21
2.	pozostałe przychody	0,00	0,00
3.	pozostałe zwiększenia	0,00	14 032,41
II.	Zmniejszenia funduszu	0,00	13 124,32
1.	tytułem wykupu	0,00	585,04
2.	tytułem wypłat pozostałych świadczeń ubezpieczeniowych	0,00	0,00
3.	tytułem opłaty za ryzyko ubezpieczeniowe oraz innych opłat potrąconych z funduszu	0,00	2 821,98
4.	tytułem zwrotu składek ubezpieczeniowych	0,00	0,00
5.	tytułem opłat za zarządzanie funduszem oraz innych opłat administrowania funduszem	0,00	0,00
6.	pozostałe koszty	0,00	0,00
7.	pozostałe zmniejszenia	0,00	9 717,30
C.	Wynik netto z działalności inwestycyjnej	0,00	2 620,95
D.	Aktywa netto funduszu na koniec okresu sprawozdawczego	0,00	122 567,25

III. LICZBA I WARTOŚĆ JEDNOSTEK UCZESTNICTWA FUNDUSZU

Pozycja	Analogiczny okres sprawozdawczy poprzedniego roku kalendarzowego	Bieżący okres sprawozdawczy
I. Liczba jednostek uczestnictwa funduszu:		
1. na początek okresu sprawozdawczego	0,00	0,00
2. na koniec okresu sprawozdawczego	0,00	0,00
II. Wartość jednostki uczestnictwa funduszu:		
1. na początek okresu sprawozdawczego	brak	20,33
2. minimalna wartość jednostki uczestnictwa funduszu w okresie sprawozdawczym	brak	19,87
3. maksymalna wartość jednostki uczestnictwa funduszu w okresie sprawozdawczym	brak	22,98
4. na koniec okresu sprawozdawczego	brak	22,98

IV. ZESTAWIENIE AKTYWÓW NETTO FUNDUSZU - Roczne

	1	Wartość bilansowa (w zł) 2	Udział w aktywach netto funduszu (w %) 3
I. Lokaty (suma 1-12)		122 567,25	100,00%
1. papiery wartościowe emitowane, poręczone lub gwarantowane przez Skarb Państwa lub organizacje międzynarodowe, których członkiem jest Rzeczpospolita Polska		0,00	0,00%
2. obligacje emitowane lub poręczone przez jednostki samorządu terytorialnego lub związki jednostek samorządu terytorialnego		0,00	0,00%
3. inne dłużne papiery wartościowe o stałej stopie dochodu		0,00	0,00%
4. akcje		0,00	0,00%
5. udziały		0,00	0,00%
6. jednostki uczestnictwa lub certyfikaty inwestycyjne w funduszach inwestycyjnych		122 567,25	100,00%
7. instrumenty pochodne		0,00	0,00%
8. inne papiery wartościowe o zmiennej kwocie dochodu		0,00	0,00%
9. pożyczki		0,00	0,00%
10. nieruchomości		0,00	0,00%
11. depozyty bankowe		0,00	0,00%
12. pozostałe lokaty		0,00	0,00%
II. Środki pieniężne		0,00	0,00%
III. Należności		0,00	0,00%
IV. Zobowiązania		0,00	0,00%
V. Aktywa netto (w tym)		122 567,25	100,00%
1. krajowe		0,00	0,00%
2. zagraniczne - kraje UE		122 567,25	100,00%
3. zagraniczne - kraje poza UE		0,00	0,00%

Roczne sprawozdanie ubezpieczeniowego funduszu kapitałowego sporządzone na dzień 31.12.2023

Roczne sprawozdanie ubezpieczeniowego funduszu kapitałowego sporządzone na dzień 31.12.2023

Nazwa ubezpieczeniowego funduszu kapitałowego: UBEZPIECZENIOWY FUNDUSZ KAPITAŁOWY VL FRANKLIN
EURO SHORT DURATION BOND FUND

TEM12 Kod funduszu

I. WARTOŚĆ AKTYWÓW NETTO FUNDUSZU

(w zł)		Koniec analogicznego okresu sprawozdawczego poprzedniego roku kalendarzowego	Koniec bieżącego okresu sprawozdawczego
I.	Aktywa	0,00	56 903,02
1.	lokaty	0,00	56 903,02
2.	środki pieniężne	0,00	0,00
3.	należności	0,00	0,00
3.1.	z tytułu transakcji zawartych na rynku finansowym	0,00	0,00
3.2.	pozostałe	0,00	0,00
II.	Zobowiązania	0,00	0,00
1.	z tytułu transakcji zawartych na rynku finansowym	0,00	0,00
2.	wobec ubezpieczających, uprawnionych, uposażonych lub uprawnionych z umów ubezpieczenia	0,00	0,00
3.	pozostałe	0,00	0,00
III.	Aktywa netto (I-II)	0,00	56 903,02

II. ZMIANY WARTOŚCI AKTYWÓW NETTO FUNDUSZU

(w zł)		Analogiczny okres sprawozdawczy poprzedniego roku kalendarzowego	Bieżący okres sprawozdawczy
A.	Aktywa netto funduszu na początek okresu sprawozdawczego	0,00	0,00
B.	Wynik netto z działalności operacyjnej (I-II)	0,00	56 567,75
I.	Zwiększenia funduszu	0,00	82 992,60
1.	tytułem składek zwiększających wartość funduszu	0,00	646,80
2.	pozostałe przychody	0,00	0,00
3.	pozostałe zwiększenia	0,00	82 345,80
II.	Zmniejszenia funduszu	0,00	26 424,85
1.	tytułem wykupu	0,00	0,00
2.	tytułem wypłat pozostałych świadczeń ubezpieczeniowych	0,00	0,00
3.	tytułem opłaty za ryzyko ubezpieczeniowe oraz innych opłat potrąconych z funduszu	0,00	62,24
4.	tytułem zwrotu składek ubezpieczeniowych	0,00	0,00
5.	tytułem opłat za zarządzanie funduszem oraz innych opłat administrowania funduszem	0,00	0,00
6.	pozostałe koszty	0,00	0,00
7.	pozostałe zmniejszenia	0,00	26 362,61
C.	Wynik netto z działalności inwestycyjnej	0,00	335,27
D.	Aktywa netto funduszu na koniec okresu sprawozdawczego	0,00	56 903,02

III. LICZBA I WARTOŚĆ JEDNOSTEK UCZESTNICTWA FUNDUSZU

Pozycja	Analogiczny okres sprawozdawczy poprzedniego roku kalendarzowego	Bieżący okres sprawozdawczy
I. Liczba jednostek uczestnictwa funduszu:		
1. na początek okresu sprawozdawczego	0,00	0,00
2. na koniec okresu sprawozdawczego	0,00	0,00
II. Wartość jednostki uczestnictwa funduszu:		
1. na początek okresu sprawozdawczego	brak	9,89
2. minimalna wartość jednostki uczestnictwa funduszu w okresie sprawozdawczym	brak	9,88
3. maksymalna wartość jednostki uczestnictwa funduszu w okresie sprawozdawczym	brak	10,30
4. na koniec okresu sprawozdawczego	brak	10,29

IV. ZESTAWIENIE AKTYWÓW NETTO FUNDUSZU - Roczne

	1	Wartość bilansowa (w zł) 2	Udział w aktywach netto funduszu (w %) 3
I. Lokaty (suma 1-12)		56 903,02	100,00%
1. papiery wartościowe emitowane, poręczone lub gwarantowane przez Skarb Państwa lub organizacje międzynarodowe, których członkiem jest Rzeczpospolita Polska		0,00	0,00%
2. obligacje emitowane lub poręczone przez jednostki samorządu terytorialnego lub związki jednostek samorządu terytorialnego		0,00	0,00%
3. inne dłużne papiery wartościowe o stałej stopie dochodu		0,00	0,00%
4. akcje		0,00	0,00%
5. udziały		0,00	0,00%
6. jednostki uczestnictwa lub certyfikaty inwestycyjne w funduszach inwestycyjnych		56 903,02	100,00%
7. instrumenty pochodne		0,00	0,00%
8. inne papiery wartościowe o zmiennej kwocie dochodu		0,00	0,00%
9. pożyczki		0,00	0,00%
10. nieruchomości		0,00	0,00%
11. depozyty bankowe		0,00	0,00%
12. pozostałe lokaty		0,00	0,00%
II. Środki pieniężne		0,00	0,00%
III. Należności		0,00	0,00%
IV. Zobowiązania		0,00	0,00%
V. Aktywa netto (w tym)		56 903,02	100,00%
1. krajowe		0,00	0,00%
2. zagraniczne - kraje UE		56 903,02	100,00%
3. zagraniczne - kraje poza UE		0,00	0,00%

Roczne sprawozdanie ubezpieczeniowego funduszu kapitałowego sporządzone na dzień 31.12.2023

Roczne sprawozdanie ubezpieczeniowego funduszu kapitałowego sporządzone na dzień 31.12.2023

Nazwa ubezpieczeniowego funduszu kapitałowego: UBEZPIECZENIOWY FUNDUSZ KAPITAŁOWY VL SCHRODER ISF GLOBAL ENERGY TRANSITION

SCH17 Kod funduszu

I. WARTOŚĆ AKTYWÓW NETTO FUNDUSZU

(w zł)		Koniec analogicznego okresu sprawozdawczego poprzedniego roku kalendarzowego	Koniec bieżącego okresu sprawozdawczego
I.	Aktywa	0,00	1 886,87
1.	lokaty	0,00	1 886,87
2.	środki pieniężne	0,00	0,00
3.	należności	0,00	0,00
3.1.	z tytułu transakcji zawartych na rynku finansowym	0,00	0,00
3.2.	pozostałe	0,00	0,00
II.	Zobowiązania	0,00	0,00
1.	z tytułu transakcji zawartych na rynku finansowym	0,00	0,00
2.	wobec ubezpieczających, uprawnionych, uposażonych lub uprawnionych z umów ubezpieczenia	0,00	0,00
3.	pozostałe	0,00	0,00
III.	Aktywa netto (I-II)	0,00	1 886,87

II. ZMIANY WARTOŚCI AKTYWÓW NETTO FUNDUSZU

(w zł)		Analogiczny okres sprawozdawczy poprzedniego roku kalendarzowego	Bieżący okres sprawozdawczy
A.	Aktywa netto funduszu na początek okresu sprawozdawczego	0,00	0,00
B.	Wynik netto z działalności operacyjnej (I-II)	0,00	4 777,00
I.	Zwiększenia funduszu	0,00	12 526,28
1.	tytułem składek zwiększających wartość funduszu	0,00	10 107,02
2.	pozostałe przychody	0,00	0,00
3.	pozostałe zwiększenia	0,00	2 419,26
II.	Zmniejszenia funduszu	0,00	7 749,28
1.	tytułem wykupu	0,00	0,00
2.	tytułem wypłat pozostałych świadczeń ubezpieczeniowych	0,00	0,00
3.	tytułem opłaty za ryzyko ubezpieczeniowe oraz innych opłat potrąconych z funduszu	0,00	559,63
4.	tytułem zwrotu składek ubezpieczeniowych	0,00	0,00
5.	tytułem opłat za zarządzanie funduszem oraz innych opłat tytułem administrowania funduszem	0,00	0,00
6.	pozostałe koszty	0,00	0,00
7.	pozostałe zmniejszenia	0,00	7 189,65
C.	Wynik netto z działalności inwestycyjnej	0,00	-2 890,13
D.	Aktywa netto funduszu na koniec okresu sprawozdawczego	0,00	1 886,87

III. LICZBA I WARTOŚĆ JEDNOSTEK UCZESTNICTWA FUNDUSZU

Pozycja	Analogiczny okres sprawozdawczy poprzedniego roku kalendarzowego	Bieżący okres sprawozdawczy
I. Liczba jednostek uczestnictwa funduszu:		
1. na początek okresu sprawozdawczego	0,00	0,00
2. na koniec okresu sprawozdawczego	0,00	0,00
II. Wartość jednostki uczestnictwa funduszu:		
1. na początek okresu sprawozdawczego	brak	192,98
2. minimalna wartość jednostki uczestnictwa funduszu w okresie sprawozdawczym	brak	138,61
3. maksymalna wartość jednostki uczestnictwa funduszu w okresie sprawozdawczym	brak	215,12
4. na koniec okresu sprawozdawczego	brak	172,49

IV. ZESTAWIENIE AKTYWÓW NETTO FUNDUSZU - Roczne

	1	Wartość bilansowa (w zł) 2	Udział w aktywach netto funduszu (w %) 3
I. Lokaty (suma 1-12)		1 886,87	100,00%
1. papiery wartościowe emitowane, poręczone lub gwarantowane przez Skarb Państwa lub organizacje międzynarodowe, których członkiem jest Rzeczpospolita Polska		0,00	0,00%
2. obligacje emitowane lub poręczone przez jednostki samorządu terytorialnego lub związki jednostek samorządu terytorialnego		0,00	0,00%
3. inne dłużne papiery wartościowe o stałej stopie dochodu		0,00	0,00%
4. akcje		0,00	0,00%
5. udziały		0,00	0,00%
6. jednostki uczestnictwa lub certyfikaty inwestycyjne w funduszach inwestycyjnych		1 886,87	100,00%
7. instrumenty pochodne		0,00	0,00%
8. inne papiery wartościowe o zmiennej kwocie dochodu		0,00	0,00%
9. pożyczki		0,00	0,00%
10. nieruchomości		0,00	0,00%
11. depozyty bankowe		0,00	0,00%
12. pozostałe lokaty		0,00	0,00%
II. Środki pieniężne		0,00	0,00%
III. Należności		0,00	0,00%
IV. Zobowiązania		0,00	0,00%
V. Aktywa netto (w tym)		1 886,87	100,00%
1. krajowe		0,00	0,00%
2. zagraniczne - kraje UE		1 886,87	100,00%
3. zagraniczne - kraje poza UE		0,00	0,00%

Roczne sprawozdanie ubezpieczeniowego funduszu kapitałowego sporządzone na dzień 31.12.2023

Roczne sprawozdanie ubezpieczeniowego funduszu kapitałowego sporządzone na dzień 31.12.2023

Nazwa ubezpieczeniowego funduszu kapitałowego: UBEZPIECZENIOWY FUNDUSZ KAPITAŁOWY VL SCHRODER ISF GLOBAL EQUITY ALPHA

SCH15 Kod funduszu

I. WARTOŚĆ AKTYWÓW NETTO FUNDUSZU

(w zł)		Koniec analogicznego okresu sprawozdawczego poprzedniego roku kalendarzowego	Koniec bieżącego okresu sprawozdawczego
I.	Aktywa	0,00	66 113,94
1.	lokaty	0,00	66 113,94
2.	środki pieniężne	0,00	0,00
3.	należności	0,00	0,00
3.1.	z tytułu transakcji zawartych na rynku finansowym	0,00	0,00
3.2.	pozostałe	0,00	0,00
II.	Zobowiązania	0,00	0,00
1.	z tytułu transakcji zawartych na rynku finansowym	0,00	0,00
2.	wobec ubezpieczających, uprawnionych, uposażonych lub uprawnionych z umów ubezpieczenia	0,00	0,00
3.	pozostałe	0,00	0,00
III.	Aktywa netto (I-II)	0,00	66 113,94

II. ZMIANY WARTOŚCI AKTYWÓW NETTO FUNDUSZU

(w zł)		Analogiczny okres sprawozdawczy poprzedniego roku kalendarzowego	Bieżący okres sprawozdawczy
A.	Aktywa netto funduszu na początek okresu sprawozdawczego	0,00	0,00
B.	Wynik netto z działalności operacyjnej (I-II)	0,00	64 669,00
I.	Zwiększenia funduszu	0,00	122 450,07
1.	tytułem składek zwiększających wartość funduszu	0,00	10 463,30
2.	pozostałe przychody	0,00	0,00
3.	pozostałe zwiększenia	0,00	111 986,77
II.	Zmniejszenia funduszu	0,00	57 781,07
1.	tytułem wykupu	0,00	56 945,70
2.	tytułem wypłat pozostałych świadczeń ubezpieczeniowych	0,00	0,00
3.	tytułem opłaty za ryzyko ubezpieczeniowe oraz innych opłat potrąconych z funduszu	0,00	835,37
4.	tytułem zwrotu składek ubezpieczeniowych	0,00	0,00
5.	tytułem opłat za zarządzanie funduszem oraz innych opłat administrowania funduszem	0,00	0,00
6.	pozostałe koszty	0,00	0,00
7.	pozostałe zmniejszenia	0,00	0,00
C.	Wynik netto z działalności inwestycyjnej	0,00	1 444,94
D.	Aktywa netto funduszu na koniec okresu sprawozdawczego	0,00	66 113,94

III. LICZBA I WARTOŚĆ JEDNOSTEK UCZESTNICTWA FUNDUSZU

Pozycja	Analogiczny okres sprawozdawczy poprzedniego roku kalendarzowego	Bieżący okres sprawozdawczy
I. Liczba jednostek uczestnictwa funduszu:		
1. na początek okresu sprawozdawczego	0,00	0,00
2. na koniec okresu sprawozdawczego	0,00	0,00
II. Wartość jednostki uczestnictwa funduszu:		
1. na początek okresu sprawozdawczego	brak	306,37
2. minimalna wartość jednostki uczestnictwa funduszu w okresie sprawozdawczym	brak	302,30
3. maksymalna wartość jednostki uczestnictwa funduszu w okresie sprawozdawczym	brak	372,79
4. na koniec okresu sprawozdawczego	brak	372,79

IV. ZESTAWIENIE AKTYWÓW NETTO FUNDUSZU - Roczne

	1	Wartość bilansowa (w zł) 2	Udział w aktywach netto funduszu (w %) 3
I. Lokaty (suma 1-12)		66 113,94	100,00%
1. papiery wartościowe emitowane, poręczone lub gwarantowane przez Skarb Państwa lub organizacje międzynarodowe, których członkiem jest Rzeczpospolita Polska		0,00	0,00%
2. obligacje emitowane lub poręczone przez jednostki samorządu terytorialnego lub związki jednostek samorządu terytorialnego		0,00	0,00%
3. inne dłużne papiery wartościowe o stałej stopie dochodu		0,00	0,00%
4. akcje		0,00	0,00%
5. udziały		0,00	0,00%
6. jednostki uczestnictwa lub certyfikaty inwestycyjne w funduszach inwestycyjnych		66 113,94	100,00%
7. instrumenty pochodne		0,00	0,00%
8. inne papiery wartościowe o zmiennej kwocie dochodu		0,00	0,00%
9. pożyczki		0,00	0,00%
10. nieruchomości		0,00	0,00%
11. depozyty bankowe		0,00	0,00%
12. pozostałe lokaty		0,00	0,00%
II. Środki pieniężne		0,00	0,00%
III. Należności		0,00	0,00%
IV. Zobowiązania		0,00	0,00%
V. Aktywa netto (w tym)		66 113,94	100,00%
1. krajowe		0,00	0,00%
2. zagraniczne - kraje UE		66 113,94	100,00%
3. zagraniczne - kraje poza UE		0,00	0,00%

Roczne sprawozdanie ubezpieczeniowego funduszu kapitałowego sporządzone na dzień 31.12.2023

Roczne sprawozdanie ubezpieczeniowego funduszu kapitałowego sporządzone na dzień 31.12.2023

Nazwa ubezpieczeniowego funduszu kapitałowego: UBEZPIECZENIOWY FUNDUSZ KAPITAŁOWY VL SCHRODER ISF GLOBAL CREDIT INCOME

SCH11 Kod funduszu

I. WARTOŚĆ AKTYWÓW NETTO FUNDUSZU

(w zł)		Koniec analogicznego okresu sprawozdawczego poprzedniego roku kalendarzowego	Koniec bieżącego okresu sprawozdawczego
I.	Aktywa	0,00	4 067,53
1.	lokaty	0,00	4 067,53
2.	środki pieniężne	0,00	0,00
3.	należności	0,00	0,00
3.1.	z tytułu transakcji zawartych na rynku finansowym	0,00	0,00
3.2.	pozostałe	0,00	0,00
II.	Zobowiązania	0,00	0,00
1.	z tytułu transakcji zawartych na rynku finansowym	0,00	0,00
2.	wobec ubezpieczających, uprawnionych, uposażonych lub uprawnionych z umów ubezpieczenia	0,00	0,00
3.	pozostałe	0,00	0,00
III.	Aktywa netto (I-II)	0,00	4 067,53

II. ZMIANY WARTOŚCI AKTYWÓW NETTO FUNDUSZU

(w zł)		Analogiczny okres sprawozdawczy poprzedniego roku kalendarzowego	Bieżący okres sprawozdawczy
A.	Aktywa netto funduszu na początek okresu sprawozdawczego	0,00	0,00
B.	Wynik netto z działalności operacyjnej (I-II)	0,00	3 947,80
I.	Zwiększenia funduszu	0,00	4 520,36
1.	tytułem składek zwiększających wartość funduszu	0,00	3 950,16
2.	pozostałe przychody	0,00	0,00
3.	pozostałe zwiększenia	0,00	570,20
II.	Zmniejszenia funduszu	0,00	572,56
1.	tytułem wykupu	0,00	555,64
2.	tytułem wypłat pozostałych świadczeń ubezpieczeniowych	0,00	0,00
3.	tytułem opłaty za ryzyko ubezpieczeniowe oraz innych opłat potrąconych z funduszu	0,00	16,92
4.	tytułem zwrotu składek ubezpieczeniowych	0,00	0,00
5.	tytułem opłat za zarządzanie funduszem oraz innych opłat tytułem administrowania funduszem	0,00	0,00
6.	pozostałe koszty	0,00	0,00
7.	pozostałe zmniejszenia	0,00	0,00
C.	Wynik netto z działalności inwestycyjnej	0,00	119,73
D.	Aktywa netto funduszu na koniec okresu sprawozdawczego	0,00	4 067,53

III. LICZBA I WARTOŚĆ JEDNOSTEK UCZESTNICTWA FUNDUSZU

Pozycja	Analogiczny okres sprawozdawczy poprzedniego roku kalendarzowego	Bieżący okres sprawozdawczy
I. Liczba jednostek uczestnictwa funduszu:		
1. na początek okresu sprawozdawczego	0,00	0,00
2. na koniec okresu sprawozdawczego	0,00	0,00
II. Wartość jednostki uczestnictwa funduszu:		
1. na początek okresu sprawozdawczego	brak	0,00
2. minimalna wartość jednostki uczestnictwa funduszu w okresie sprawozdawczym	brak	112,57
3. maksymalna wartość jednostki uczestnictwa funduszu w okresie sprawozdawczym	brak	122,04
4. na koniec okresu sprawozdawczego	brak	121,90

IV. ZESTAWIENIE AKTYWÓW NETTO FUNDUSZU - Roczne

	1	Wartość bilansowa (w zł)	2	Udział w aktywach netto funduszu (w %)	3
I. Lokaty (suma 1-12)		4 067,53		100,00%	
1. papiery wartościowe emitowane, poręczone lub gwarantowane przez Skarb Państwa lub organizacje międzynarodowe, których członkiem jest Rzeczpospolita Polska		0,00		0,00%	
2. obligacje emitowane lub poręczone przez jednostki samorządu terytorialnego lub związki jednostek samorządu terytorialnego		0,00		0,00%	
3. inne dłużne papiery wartościowe o stałej stopie dochodu		0,00		0,00%	
4. akcje		0,00		0,00%	
5. udziały		0,00		0,00%	
6. jednostki uczestnictwa lub certyfikaty inwestycyjne w funduszach inwestycyjnych		4 067,53		100,00%	
7. instrumenty pochodne		0,00		0,00%	
8. inne papiery wartościowe o zmiennej kwocie dochodu		0,00		0,00%	
9. pożyczki		0,00		0,00%	
10. nieruchomości		0,00		0,00%	
11. depozyty bankowe		0,00		0,00%	
12. pozostałe lokaty		0,00		0,00%	
II. Środki pieniężne		0,00		0,00%	
III. Należności		0,00		0,00%	
IV. Zobowiązania		0,00		0,00%	
V. Aktywa netto (w tym)		4 067,53		100,00%	
1. krajowe		0,00		0,00%	
2. zagraniczne - kraje UE		4 067,53		100,00%	
3. zagraniczne - kraje poza UE		0,00		0,00%	

Roczne sprawozdanie ubezpieczeniowego funduszu kapitałowego sporządzone na dzień 31.12.2023

Roczne sprawozdanie ubezpieczeniowego funduszu kapitałowego sporządzone na dzień 31.12.2023

Nazwa ubezpieczeniowego funduszu kapitałowego: UBEZPIECZENIOWY FUNDUSZ KAPITAŁOWY VL INPLUS

INPLUS Kod funduszu

I. WARTOŚĆ AKTYWÓW NETTO FUNDUSZU

(w zł)		Koniec analogicznego okresu sprawozdawczego poprzedniego roku kalendarzowego	Koniec bieżącego okresu sprawozdawczego
I.	Aktywa	614 514 783,38	632 668 196,64
1.	lokaty	605 614 981,72	631 579 721,18
2.	środki pieniężne	8 899 801,66	1 088 475,46
3.	należności	0,00	0,00
3.1.	z tytułu transakcji zawartych na rynku finansowym	0,00	0,00
3.2.	pozostałe	0,00	0,00
II.	Zobowiązania	654 428,55	1 162 033,90
1.	z tytułu transakcji zawartych na rynku finansowym	0,00	0,00
2.	wobec ubezpieczających, uprawnionych, uposażonych lub uprawnionych z umów ubezpieczenia	0,00	0,00
3.	pozostałe	654 428,55	1 162 033,90
III.	Aktywa netto (I-II)	613 860 354,83	631 506 162,74

II. ZMIANY WARTOŚCI AKTYWÓW NETTO FUNDUSZU

(w zł)		Analogiczny okres sprawozdawczy poprzedniego roku kalendarzowego	Bieżący okres sprawozdawczy
A.	Aktywa netto funduszu na początek okresu sprawozdawczego	732 665 259,76	613 860 354,83
B.	Wynik netto z działalności operacyjnej (I-II)	-89 337 000,00	-37 358 000,00
I.	Zwiększenia funduszu	74 579 429,90	91 376 778,96
1.	tytułem składek zwiększających wartość funduszu	50 882 799,83	40 916 823,40
2.	pozostałe przychody	0,00	0,00
3.	pozostałe zwiększenia	23 696 630,07	50 459 955,56
II.	Zmniejszenia funduszu	163 916 429,90	128 734 778,96
1.	tytułem wykupu	88 627 450,19	76 622 838,82
2.	tytułem wypłat pozostałych świadczeń ubezpieczeniowych	26 123 016,84	8 456 201,72
3.	tytułem opłaty za ryzyko ubezpieczeniowe oraz innych opłat potrąconych z funduszu	9 508 297,99	8 659 816,75
4.	tytułem zwrotu składek ubezpieczeniowych	0,00	0,00
5.	tytułem opłat za zarządzanie funduszem oraz innych opłat tytułem administrowania funduszem	7 573 288,62	8 520 354,89
6.	pozostałe koszty	1 560,42	1 555,00
7.	pozostałe zmniejszenia	32 082 815,84	26 474 011,78
C.	Wynik netto z działalności inwestycyjnej	-29 467 904,93	55 003 807,91
D.	Aktywa netto funduszu na koniec okresu sprawozdawczego	613 860 354,83	631 506 162,74

III. LICZBA I WARTOŚĆ JEDNOSTEK UCZESTNICTWA FUNDUSZU

Pozycja	Analogiczny okres sprawozdawczy poprzedniego roku kalendarzowego	Bieżący okres sprawozdawczy
I. Liczba jednostek uczestnictwa funduszu:		
1. na początek okresu sprawozdawczego	5 952 274,80	5 287 253,71
2. na koniec okresu sprawozdawczego	5 517 999,65	5 181 302,17
II. Wartość jednostki uczestnictwa funduszu:		
1. na początek okresu sprawozdawczego	115,88	111,64
2. minimalna wartość jednostki uczestnictwa funduszu w okresie sprawozdawczym	106,69	111,64
3. maksymalna wartość jednostki uczestnictwa funduszu w okresie sprawozdawczym	115,88	122,02
4. na koniec okresu sprawozdawczego	111,25	121,54

IV. ZESTAWIENIE AKTYWÓW NETTO FUNDUSZU - Roczne

	1	Wartość bilansowa (w zł)	2	Udział w aktywach netto funduszu (w %)	3
I. Lokaty (suma 1-12)		631 579 721,18		100,01%	
1. papiery wartościowe emitowane, poręczone lub gwarantowane przez Skarb Państwa lub organizacje międzynarodowe, których członkiem jest Rzeczpospolita Polska		0,00		0,00%	
2. obligacje emitowane lub poręczone przez jednostki samorządu terytorialnego lub związki jednostek samorządu terytorialnego		0,00		0,00%	
3. inne dłużne papiery wartościowe o stałej stopie dochodu		0,00		0,00%	
4. akcje		0,00		0,00%	
5. udziały		0,00		0,00%	
6. jednostki uczestnictwa lub certyfikaty inwestycyjne w funduszach inwestycyjnych		631 579 721,18		100,01%	
7. instrumenty pochodne		0,00		0,00%	
8. inne papiery wartościowe o zmiennej kwocie dochodu		0,00		0,00%	
9. pożyczki		0,00		0,00%	
10. nieruchomości		0,00		0,00%	
11. depozyty bankowe		0,00		0,00%	
12. pozostałe lokaty		0,00		0,00%	
II. Środki pieniężne		1 088 475,46		0,17%	
III. Należności		0,00		0,00%	
IV. Zobowiązania		1 162 033,90		0,18%	
V. Aktywa netto (w tym)		631 506 162,74		100,00%	
1. krajowe		573 898 037,49		90,88%	
2. zagraniczne - kraje UE		57 608 125,25		9,12%	
3. zagraniczne - kraje poza UE		0,00		0,00%	

Roczne sprawozdanie ubezpieczeniowego funduszu kapitałowego sporządzone na dzień 31.12.2023

Roczne sprawozdanie ubezpieczeniowego funduszu kapitałowego sporządzone na dzień 31.12.2023

Nazwa ubezpieczeniowego funduszu kapitałowego: UBEZPIECZENIOWY FUNDUSZ KAPITAŁOWY VL EMERYTALNY PLUS

VEC1 Kod funduszu

I. WARTOŚĆ AKTYWÓW NETTO FUNDUSZU

(w zł)		Koniec analogicznego okresu sprawozdawczego poprzedniego roku kalendarzowego	Koniec bieżącego okresu sprawozdawczego
I.	Aktywa	170 062 403,05	177 879 706,51
1.	lokaty	166 988 648,70	177 244 655,95
2.	środki pieniężne	3 073 754,35	635 050,56
3.	należności	0,00	0,00
3.1.	z tytułu transakcji zawartych na rynku finansowym	0,00	0,00
3.2.	pozostałe	0,00	0,00
II.	Zobowiązania	86 999,29	1 925 702,90
1.	z tytułu transakcji zawartych na rynku finansowym	0,00	0,00
	wobec ubezpieczających, uprawnionych, uposażonych lub uprawnionych z umów ubezpieczenia	0,00	0,00
3.	pozostałe	86 999,29	1 925 702,90
III.	Aktywa netto (I-II)	169 975 403,76	175 954 003,61

II. ZMIANY WARTOŚCI AKTYWÓW NETTO FUNDUSZU

(w zł)		Analogiczny okres sprawozdawczy poprzedniego roku kalendarzowego	Bieżący okres sprawozdawczy
A.	Aktywa netto funduszu na początek okresu sprawozdawczego	193 577 347,82	169 975 402,76
B.	Wynik netto z działalności operacyjnej (I-II)	-19 425 999,00	-8 178 000,00
I.	Zwiększenia funduszu	37 321 482,04	57 004 098,31
1.	tytułem składek zwiększających wartość funduszu	21 448 518,67	15 385 369,40
2.	pozostałe przychody	0,00	0,00
3.	pozostałe zwiększenia	15 872 963,37	41 618 728,91
II.	Zmniejszenia funduszu	56 747 481,04	65 182 098,31
1.	tytułem wykupu	33 842 600,78	25 811 113,36
2.	tytułem wypłat pozostałych świadczeń ubezpieczeniowych	5 084 257,87	2 989 911,39
3.	tytułem opłaty za ryzyko ubezpieczeniowe oraz innych opłat potrąconych z funduszu	3 267 447,37	2 926 173,56
4.	tytułem zwrotu składek ubezpieczeniowych	0,00	0,00
5.	tytułem opłat za zarządzanie funduszem oraz innych opłat tytułem administrowania funduszem	959 222,71	1 223 081,52
6.	pozostałe koszty	1 500,59	1 518,00
7.	pozostałe zmniejszenia	13 592 451,72	32 230 300,48
C.	Wynik netto z działalności inwestycyjnej	-4 175 945,06	14 156 600,85
D.	Aktywa netto funduszu na koniec okresu sprawozdawczego	169 975 403,76	175 954 003,61

III. LICZBA I WARTOŚĆ JEDNOSTEK UCZESTNICTWA FUNDUSZU

Pozycja	Analogiczny okres sprawozdawczy poprzedniego roku kalendarzowego	Bieżący okres sprawozdawczy
I. Liczba jednostek uczestnictwa funduszu:		
1. na początek okresu sprawozdawczego	1 626 168,88	1 516 386,35
2. na koniec okresu sprawozdawczego	1 590 303,01	1 514 820,93
II. Wartość jednostki uczestnictwa funduszu:		
1. na początek okresu sprawozdawczego	109,15	107,24
2. minimalna wartość jednostki uczestnictwa funduszu w okresie sprawozdawczym	102,36	107,24
3. maksymalna wartość jednostki uczestnictwa funduszu w okresie sprawozdawczym	109,15	116,60
4. na koniec okresu sprawozdawczego	106,88	116,10

IV. ZESTAWIENIE AKTYWÓW NETTO FUNDUSZU - Roczne

	1	Wartość bilansowa (w zł)	2	Udział w aktywach netto funduszu (w %)	3
I. Lokaty (suma 1-12)		177 244 655,95		100,73%	
1. papiery wartościowe emitowane, poręczone lub gwarantowane przez Skarb Państwa lub organizacje międzynarodowe, których członkiem jest Rzeczpospolita Polska		0,00		0,00%	
2. obligacje emitowane lub poręczone przez jednostki samorządu terytorialnego lub związki jednostek samorządu terytorialnego		0,00		0,00%	
3. inne dłużne papiery wartościowe o stałej stopie dochodu		0,00		0,00%	
4. akcje		0,00		0,00%	
5. udziały		0,00		0,00%	
6. jednostki uczestnictwa lub certyfikaty inwestycyjne w funduszach inwestycyjnych		177 244 655,95		100,73%	
7. instrumenty pochodne		0,00		0,00%	
8. inne papiery wartościowe o zmiennej kwocie dochodu		0,00		0,00%	
9. pożyczki		0,00		0,00%	
10. nieruchomości		0,00		0,00%	
11. depozyty bankowe		0,00		0,00%	
12. pozostałe lokaty		0,00		0,00%	
II. Środki pieniężne		635 050,56		0,36%	
III. Należności		0,00		0,00%	
IV. Zobowiązania		1 925 702,90		1,09%	
V. Aktywa netto (w tym)		175 954 003,61		100,00%	
1. krajowe		166 728 634,58		94,76%	
2. zagraniczne - kraje UE		9 225 369,03		5,24%	
3. zagraniczne - kraje poza UE		0,00		0,00%	

Roczne sprawozdanie ubezpieczeniowego funduszu kapitałowego sporządzone na dzień 31.12.2023

Roczne sprawozdanie ubezpieczeniowego funduszu kapitałowego sporządzone na dzień 31.12.2023

Nazwa ubezpieczeniowego funduszu kapitałowego: UBEZPIECZENIOWY FUNDUSZ KAPITAŁOWY VL INPLUS PRO

VL01 Kod funduszu

I. WARTOŚĆ AKTYWÓW NETTO FUNDUSZU

(w zł)		Koniec analogicznego okresu sprawozdawczego poprzedniego roku kalendarzowego	Koniec bieżącego okresu sprawozdawczego
I.	Aktywa	12 332 077,89	13 439 989,92
1.	lokaty	11 533 229,64	12 836 389,30
2.	środki pieniężne	798 848,25	603 600,62
3.	należności	0,00	0,00
3.1.	z tytułu transakcji zawartych na rynku finansowym	0,00	0,00
3.2.	pozostałe	0,00	0,00
II.	Zobowiązania	15 933,80	16 790,43
1.	z tytułu transakcji zawartych na rynku finansowym	0,00	0,00
2.	wobec ubezpieczających, uprawnionych, uposażonych lub uprawnionych z umów ubezpieczenia	0,00	0,00
3.	pozostałe	15 933,80	16 790,43
III.	Aktywa netto (I-II)	12 316 144,09	13 423 199,49

II. ZMIANY WARTOŚCI AKTYWÓW NETTO FUNDUSZU

(w zł)		Analogiczny okres sprawozdawczy poprzedniego roku kalendarzowego	Bieżący okres sprawozdawczy
A.	Aktywa netto funduszu na początek okresu sprawozdawczego	15 490 528,88	12 316 145,09
B.	Wynik netto z działalności operacyjnej (I-II)	-1 596 001,00	-493 000,00
I.	Zwiększenia funduszu	4 699 844,78	2 694 410,66
1.	tytułem składek zwiększających wartość funduszu	1 264 301,11	993 709,67
2.	pozostałe przychody	0,00	0,00
3.	pozostałe zwiększenia	3 435 543,67	1 700 700,99
II.	Zmniejszenia funduszu	6 295 845,78	3 187 410,66
1.	tytułem wykupu	2 027 503,91	1 473 839,40
2.	tytułem wypłat pozostałych świadczeń ubezpieczeniowych	467 180,97	87 753,24
3.	tytułem opłaty za ryzyko ubezpieczeniowe oraz innych opłat potrąconych z funduszu	223 834,71	203 841,53
4.	tytułem zwrotu składek ubezpieczeniowych	0,00	0,00
5.	tytułem opłat za zarządzanie funduszem oraz innych opłat tytułem administrowania funduszem	185 795,36	173 438,60
6.	pozostałe koszty	1 281,99	1 554,00
7.	pozostałe zmniejszenia	3 390 248,84	1 246 983,89
C.	Wynik netto z działalności inwestycyjnej	-1 578 383,79	1 600 054,40
D.	Aktywa netto funduszu na koniec okresu sprawozdawczego	12 316 144,09	13 423 199,49

III. LICZBA I WARTOŚĆ JEDNOSTEK UCZESTNICTWA FUNDUSZU

Pozycja	Analogiczny okres sprawozdawczy poprzedniego roku kalendarzowego	Bieżący okres sprawozdawczy
I. Liczba jednostek uczestnictwa funduszu:		
1. na początek okresu sprawozdawczego	123 658,87	112 789,84
2. na koniec okresu sprawozdawczego	116 789,64	112 308,83
II. Wartość jednostki uczestnictwa funduszu:		
1. na początek okresu sprawozdawczego	117,46	105,72
2. minimalna wartość jednostki uczestnictwa funduszu w okresie sprawozdawczym	101,75	105,72
3. maksymalna wartość jednostki uczestnictwa funduszu w okresie sprawozdawczym	117,46	119,69
4. na koniec okresu sprawozdawczego	105,46	119,50

IV. ZESTAWIENIE AKTYWÓW NETTO FUNDUSZU - Roczne

	1	Wartość bilansowa (w zł)	2	Udział w aktywach netto funduszu (w %)	3
I. Lokaty (suma 1-12)		12 836 389,30		95,63%	
1. papiery wartościowe emitowane, poręczone lub gwarantowane przez Skarb Państwa lub organizacje międzynarodowe, których członkiem jest Rzeczpospolita Polska		0,00		0,00%	
2. obligacje emitowane lub poręczone przez jednostki samorządu terytorialnego lub związki jednostek samorządu terytorialnego		0,00		0,00%	
3. inne dłużne papiery wartościowe o stałej stopie dochodu		0,00		0,00%	
4. akcje		0,00		0,00%	
5. udziały		0,00		0,00%	
6. jednostki uczestnictwa lub certyfikaty inwestycyjne w funduszach inwestycyjnych		12 836 389,30		95,63%	
7. instrumenty pochodne		0,00		0,00%	
8. inne papiery wartościowe o zmiennej kwocie dochodu		0,00		0,00%	
9. pożyczki		0,00		0,00%	
10. nieruchomości		0,00		0,00%	
11. depozyty bankowe		0,00		0,00%	
12. pozostałe lokaty		0,00		0,00%	
II. Środki pieniężne		603 600,62		4,50%	
III. Należności		0,00		0,00%	
IV. Zobowiązania		16 790,43		0,13%	
V. Aktywa netto (w tym)		13 423 199,49		100,00%	
1. krajowe		8 448 067,46		62,94%	
2. zagraniczne - kraje UE		4 975 132,03		37,06%	
3. zagraniczne - kraje poza UE		0,00		0,00%	

Roczne sprawozdanie ubezpieczeniowego funduszu kapitałowego sporządzone na dzień 31.12.2023

Roczne sprawozdanie ubezpieczeniowego funduszu kapitałowego sporządzone na dzień 31.12.2023

Nazwa ubezpieczeniowego funduszu kapitałowego: UBEZPIECZENIOWY FUNDUSZ KAPITAŁOWY VL INPLUS RYNKOWY

VL02 Kod funduszu

I. WARTOŚĆ AKTYWÓW NETTO FUNDUSZU

(w zł)		Koniec analogicznego okresu sprawozdawczego poprzedniego roku kalendarzowego	Koniec bieżącego okresu sprawozdawczego
I.	Aktywa	1 335 145,38	1 747 789,15
1.	lokaty	451 390,06	1 065 966,31
2.	środki pieniężne	883 755,32	681 822,84
3.	należności	0,00	0,00
3.1.	z tytułu transakcji zawartych na rynku finansowym	0,00	0,00
3.2.	pozostałe	0,00	0,00
II.	Zobowiązania	703,08	906,49
1.	z tytułu transakcji zawartych na rynku finansowym	0,00	0,00
2.	wobec ubezpieczających, uprawnionych, uposażonych lub uprawnionych z umów ubezpieczenia	0,00	0,00
3.	pozostałe	703,08	906,49
III.	Aktywa netto (I-II)	1 334 442,30	1 746 882,66

II. ZMIANY WARTOŚCI AKTYWÓW NETTO FUNDUSZU

(w zł)		Analogiczny okres sprawozdawczy poprzedniego roku kalendarzowego	Bieżący okres sprawozdawczy
A.	Aktywa netto funduszu na początek okresu sprawozdawczego	100 000,00	1 334 442,70
B.	Wynik netto z działalności operacyjnej (I-II)	1 278 069,64	378 999,60
I.	Zwiększenia funduszu	2 115 578,34	2 391 336,26
1.	tytułem składek zwiększających wartość funduszu	1 839 208,35	2 359 916,43
2.	pozostałe przychody	0,00	0,00
3.	pozostałe zwiększenia	276 369,99	31 419,83
II.	Zmniejszenia funduszu	837 508,70	2 012 336,66
1.	tytułem wykupu	290 260,45	1 505 978,81
2.	tytułem wypłat pozostałych świadczeń ubezpieczeniowych	0,00	0,00
3.	tytułem opłaty za ryzyko ubezpieczeniowe oraz innych opłat potrąconych z funduszu	35 868,79	31 738,18
4.	tytułem zwrotu składek ubezpieczeniowych	235 131,01	0,00
5.	tytułem opłat za zarządzanie funduszem oraz innych opłat tytułem administrowania funduszem	3 763,94	8 618,53
6.	pozostałe koszty	11 228,93	1 740,18
7.	pozostałe zmniejszenia	261 255,58	464 260,96
C.	Wynik netto z działalności inwestycyjnej	-43 627,34	33 439,96
D.	Aktywa netto funduszu na koniec okresu sprawozdawczego	1 334 442,30	1 746 882,26

III. LICZBA I WARTOŚĆ JEDNOSTEK UCZESTNICTWA FUNDUSZU

Pozycja	Analogiczny okres sprawozdawczy poprzedniego roku kalendarzowego	Bieżący okres sprawozdawczy
I. Liczba jednostek uczestnictwa funduszu:		
1. na początek okresu sprawozdawczego	8 867,01	16 725,46
2. na koniec okresu sprawozdawczego	14 450,00	18 572,33
II. Wartość jednostki uczestnictwa funduszu:		
1. na początek okresu sprawozdawczego	99,99	92,29
2. minimalna wartość jednostki uczestnictwa funduszu w okresie sprawozdawczym	92,08	91,22
3. maksymalna wartość jednostki uczestnictwa funduszu w okresie sprawozdawczym	99,99	95,11
4. na koniec okresu sprawozdawczego	92,35	94,34

IV. ZESTAWIENIE AKTYWÓW NETTO FUNDUSZU - Roczne

	1	Wartość bilansowa (w zł)	2	Udział w aktywach netto funduszu (w %)	3
I. Lokaty (suma 1-12)		1 065 966,31		61,02%	
1. papiery wartościowe emitowane, poręczone lub gwarantowane przez Skarb Państwa lub organizacje międzynarodowe, których członkiem jest Rzeczpospolita Polska		0,00		0,00%	
2. obligacje emitowane lub poręczone przez jednostki samorządu terytorialnego lub związki jednostek samorządu terytorialnego		0,00		0,00%	
3. inne dłużne papiery wartościowe o stałej stopie dochodu		0,00		0,00%	
4. akcje		0,00		0,00%	
5. udziały		0,00		0,00%	
6. jednostki uczestnictwa lub certyfikaty inwestycyjne w funduszach inwestycyjnych		1 065 966,31		61,02%	
7. instrumenty pochodne		0,00		0,00%	
8. inne papiery wartościowe o zmiennej kwocie dochodu		0,00		0,00%	
9. pożyczki		0,00		0,00%	
10. nieruchomości		0,00		0,00%	
11. depozyty bankowe		0,00		0,00%	
12. pozostałe lokaty		0,00		0,00%	
II. Środki pieniężne		681 822,84		39,03%	
III. Należności		0,00		0,00%	
IV. Zobowiązania		906,49		0,05%	
V. Aktywa netto (w tym)		1 746 882,66		100,00%	
1. krajowe		1 153 058,09		66,01%	
2. zagraniczne - kraje UE		483 229,55		27,66%	
3. zagraniczne - kraje poza UE		110 595,02		6,33%	

Roczne sprawozdanie ubezpieczeniowego funduszu kapitałowego sporządzone na dzień 31.12.2023

Roczne sprawozdanie ubezpieczeniowego funduszu kapitałowego sporządzone na dzień 31.12.2023

Nazwa ubezpieczeniowego funduszu kapitałowego: UBEZPIECZENIOWY FUNDUSZ KAPITAŁOWY VL INPLUS PRO RYNKOWY

VL03 Kod funduszu

I. WARTOŚĆ AKTYWÓW NETTO FUNDUSZU

(w zł)		Koniec analogicznego okresu sprawozdawczego poprzedniego roku kalendarzowego	Koniec bieżącego okresu sprawozdawczego
I.	Aktywa	262 509,42	399 990,59
1.	lokaty	74 985,43	190 252,12
2.	środki pieniężne	187 523,99	209 738,47
3.	należności	0,00	0,00
3.1.	z tytułu transakcji zawartych na rynku finansowym	0,00	0,00
3.2.	pozostałe	0,00	0,00
II.	Zobowiązania	138,41	203,88
1.	z tytułu transakcji zawartych na rynku finansowym	0,00	0,00
2.	wobec ubezpieczających, uprawnionych, uposażonych lub uprawnionych z umów ubezpieczenia	0,00	0,00
3.	pozostałe	138,41	203,88
III.	Aktywa netto (I-II)	262 371,01	399 786,71

II. ZMIANY WARTOŚCI AKTYWÓW NETTO FUNDUSZU

(w zł)		Analogiczny okres sprawozdawczy poprzedniego roku kalendarzowego	Bieżący okres sprawozdawczy
A.	Aktywa netto funduszu na początek okresu sprawozdawczego	100 000,00	262 370,61
B.	Wynik netto z działalności operacyjnej (I-II)	171 640,66	130 000,40
I.	Zwiększenia funduszu	941 800,07	800 378,60
1.	tytułem składek zwiększających wartość funduszu	935 614,39	784 644,84
2.	pozostałe przychody	0,00	0,00
3.	pozostałe zwiększenia	6 185,68	15 733,76
II.	Zmniejszenia funduszu	770 159,41	670 378,20
1.	tytułem wykupu	665 705,25	642 626,85
2.	tytułem wypłat pozostałych świadczeń ubezpieczeniowych	0,00	0,00
3.	tytułem opłaty za ryzyko ubezpieczeniowe oraz innych opłat potrąconych z funduszu	4 958,40	6 590,08
4.	tytułem zwrotu składek ubezpieczeniowych	418,78	0,00
5.	tytułem opłat za zarządzanie funduszem oraz innych opłat tytułem administrowania funduszem	865,01	1 647,68
6.	pozostałe koszty	2 794,11	226,83
7.	pozostałe zmniejszenia	95 417,86	19 286,76
C.	Wynik netto z działalności inwestycyjnej	-9 269,65	7 416,10
D.	Aktywa netto funduszu na koniec okresu sprawozdawczego	262 371,01	399 787,11

III. LICZBA I WARTOŚĆ JEDNOSTEK UCZESTNICTWA FUNDUSZU

Pozycja	Analogiczny okres sprawozdawczy poprzedniego roku kalendarzowego	Bieżący okres sprawozdawczy
I. Liczba jednostek uczestnictwa funduszu:		
1. na początek okresu sprawozdawczego	2 164,34	3 498,59
2. na koniec okresu sprawozdawczego	2 816,84	4 380,51
II. Wartość jednostki uczestnictwa funduszu:		
1. na początek okresu sprawozdawczego	100,00	93,10
2. minimalna wartość jednostki uczestnictwa funduszu w okresie sprawozdawczym	91,56	90,56
3. maksymalna wartość jednostki uczestnictwa funduszu w okresie sprawozdawczym	100,00	97,23
4. na koniec okresu sprawozdawczego	93,14	94,83

IV. ZESTAWIENIE AKTYWÓW NETTO FUNDUSZU - Roczne

	1	Wartość bilansowa (w zł) 2	Udział w aktywach netto funduszu (w %) 3
I. Lokaty (suma 1-12)		190 252,12	47,59%
1. papiery wartościowe emitowane, poręczone lub gwarantowane przez Skarb Państwa lub organizacje międzynarodowe, których członkiem jest Rzeczpospolita Polska		0,00	0,00%
2. obligacje emitowane lub poręczone przez jednostki samorządu terytorialnego lub związki jednostek samorządu terytorialnego		0,00	0,00%
3. inne dłużne papiery wartościowe o stałej stopie dochodu		0,00	0,00%
4. akcje		0,00	0,00%
5. udziały		0,00	0,00%
6. jednostki uczestnictwa lub certyfikaty inwestycyjne w funduszach inwestycyjnych		190 252,12	47,59%
7. instrumenty pochodne		0,00	0,00%
8. inne papiery wartościowe o zmiennej kwocie dochodu		0,00	0,00%
9. pożyczki		0,00	0,00%
10. nieruchomości		0,00	0,00%
11. depozyty bankowe		0,00	0,00%
12. pozostałe lokaty		0,00	0,00%
II. Środki pieniężne		209 738,47	52,46%
III. Należności		0,00	0,00%
IV. Zobowiązania		203,88	0,05%
V. Aktywa netto (w tym)		399 786,71	100,00%
1. krajowe		209 534,59	52,41%
2. zagraniczne - kraje UE		116 857,17	29,23%
3. zagraniczne - kraje poza UE		73 394,95	18,36%

Roczne sprawozdanie ubezpieczeniowego funduszu kapitałowego sporządzone na dzień 31.12.2023

Roczne sprawozdanie ubezpieczeniowego funduszu kapitałowego sporządzone na dzień 31.12.2023

Nazwa ubezpieczeniowego funduszu kapitałowego: UBEZPIECZENIOWY FUNDUSZ KAPITAŁOWY VL AKCJI EUROPEJSKICH

VL04 Kod funduszu

I. WARTOŚĆ AKTYWÓW NETTO FUNDUSZU

(w zł)		Koniec analogicznego okresu sprawozdawczego poprzedniego roku kalendarzowego	Koniec bieżącego okresu sprawozdawczego
I.	Aktywa	95 417,83	190 661,19
1.	lokaty	92 981,06	145 681,91
2.	środki pieniężne	2 436,77	44 979,28
3.	należności	0,00	0,00
3.1.	z tytułu transakcji zawartych na rynku finansowym	0,00	0,00
3.2.	pozostałe	0,00	0,00
II.	Zobowiązania	49,45	96,04
1.	z tytułu transakcji zawartych na rynku finansowym	0,00	0,00
2.	wobec ubezpieczających, uprawnionych, uposażonych lub uprawnionych z umów ubezpieczenia	0,00	0,00
3.	pozostałe	49,45	96,04
III.	Aktywa netto (I-II)	95 368,38	190 565,15

II. ZMIANY WARTOŚCI AKTYWÓW NETTO FUNDUSZU

(w zł)		Analogiczny okres sprawozdawczy poprzedniego roku kalendarzowego	Bieżący okres sprawozdawczy
A.	Aktywa netto funduszu na początek okresu sprawozdawczego	100 000,00	95 368,38
B.	Wynik netto z działalności operacyjnej (I-II)	0,00	87 055,04
I.	Zwiększenia funduszu	36 807,31	190 002,10
1.	tytułem składek zwiększających wartość funduszu	13 795,30	136 598,34
2.	pozostałe przychody	0,00	0,00
3.	pozostałe zwiększenia	23 012,01	53 403,76
II.	Zmniejszenia funduszu	36 807,31	102 947,06
1.	tytułem wykupu	171,44	3 909,83
2.	tytułem wypłat pozostałych świadczeń ubezpieczeniowych	0,00	0,00
3.	tytułem opłaty za ryzyko ubezpieczeniowe oraz innych opłat potrąconych z funduszu	401,95	4 492,73
4.	tytułem zwrotu składek ubezpieczeniowych	0,00	0,00
5.	tytułem opłat za zarządzanie funduszem oraz innych opłat tytułem administrowania funduszem	531,41	799,55
6.	pozostałe koszty	4 697,54	103,65
7.	pozostałe zmniejszenia	31 004,97	93 641,30
C.	Wynik netto z działalności inwestycyjnej	-4 631,62	8 141,73
D.	Aktywa netto funduszu na koniec okresu sprawozdawczego	95 368,38	190 565,15

III. LICZBA I WARTOŚĆ JEDNOSTEK UCZESTNICTWA FUNDUSZU

Pozycja	Analogiczny okres sprawozdawczy poprzedniego roku kalendarzowego	Bieżący okres sprawozdawczy
I. Liczba jednostek uczestnictwa funduszu:		
1. na początek okresu sprawozdawczego	1 000,00	1 476,42
2. na koniec okresu sprawozdawczego	1 000,00	1 932,13
II. Wartość jednostki uczestnictwa funduszu:		
1. na początek okresu sprawozdawczego	100,00	96,23
2. minimalna wartość jednostki uczestnictwa funduszu w okresie sprawozdawczym	87,58	95,68
3. maksymalna wartość jednostki uczestnictwa funduszu w okresie sprawozdawczym	105,67	106,65
4. na koniec okresu sprawozdawczego	95,37	102,74

IV. ZESTAWIENIE AKTYWÓW NETTO FUNDUSZU - Roczne

	1	Wartość bilansowa (w zł)	2	Udział w aktywach netto funduszu (w %)	3
I. Lokaty (suma 1-12)		145 681,91		76,45%	
1. papiery wartościowe emitowane, poręczone lub gwarantowane przez Skarb Państwa lub organizacje międzynarodowe, których członkiem jest Rzeczpospolita Polska		0,00		0,00%	
2. obligacje emitowane lub poręczone przez jednostki samorządu terytorialnego lub związki jednostek samorządu terytorialnego		0,00		0,00%	
3. inne dłużne papiery wartościowe o stałej stopie dochodu		0,00		0,00%	
4. akcje		0,00		0,00%	
5. udziały		0,00		0,00%	
6. jednostki uczestnictwa lub certyfikaty inwestycyjne w funduszach inwestycyjnych		145 681,91		76,45%	
7. instrumenty pochodne		0,00		0,00%	
8. inne papiery wartościowe o zmiennej kwocie dochodu		0,00		0,00%	
9. pożyczki		0,00		0,00%	
10. nieruchomości		0,00		0,00%	
11. depozyty bankowe		0,00		0,00%	
12. pozostałe lokaty		0,00		0,00%	
II. Środki pieniężne		44 979,28		23,60%	
III. Należności		0,00		0,00%	
IV. Zobowiązania		96,04		0,05%	
V. Aktywa netto (w tym)		190 565,15		100,00%	
1. krajowe		44 883,24		23,55%	
2. zagraniczne - kraje UE		145 681,91		76,45%	
3. zagraniczne - kraje poza UE		0,00		0,00%	

Roczne sprawozdanie ubezpieczeniowego funduszu kapitałowego sporządzone na dzień 31.12.2023

Roczne sprawozdanie ubezpieczeniowego funduszu kapitałowego sporządzone na dzień 31.12.2023

Nazwa ubezpieczeniowego funduszu kapitałowego: UBEZPIECZENIOWY FUNDUSZ KAPITAŁOWY VL AKCJI AMERYKAŃSKICH

VL05 Kod funduszu

I. WARTOŚĆ AKTYWÓW NETTO FUNDUSZU

(w zł)		Koniec analogicznego okresu sprawozdawczego poprzedniego roku kalendarzowego	Koniec bieżącego okresu sprawozdawczego
I.	Aktywa	118 160,72	163 485,66
1.	lokaty	103 188,41	155 744,86
2.	środki pieniężne	14 972,31	7 740,80
3.	należności	0,00	0,00
3.1.	z tytułu transakcji zawartych na rynku finansowym	0,00	0,00
3.2.	pozostałe	0,00	0,00
II.	Zobowiązania	61,60	82,24
1.	z tytułu transakcji zawartych na rynku finansowym	0,00	0,00
2.	wobec ubezpieczających, uprawnionych, uposażonych lub uprawnionych z umów ubezpieczenia	0,00	0,00
3.	pozostałe	61,60	82,24
III.	Aktywa netto (I-II)	118 099,12	163 403,42

II. ZMIANY WARTOŚCI AKTYWÓW NETTO FUNDUSZU

(w zł)		Analogiczny okres sprawozdawczy poprzedniego roku kalendarzowego	Bieżący okres sprawozdawczy
A.	Aktywa netto funduszu na początek okresu sprawozdawczego	100 000,00	118 099,12
B.	Wynik netto z działalności operacyjnej (I-II)	32 675,61	37 000,00
I.	Zwiększenia funduszu	146 158,73	271 736,28
1.	tytułem składek zwiększających wartość funduszu	122 739,87	100 657,71
2.	pozostałe przychody	0,00	0,00
3.	pozostałe zwiększenia	23 418,86	171 078,57
II.	Zmniejszenia funduszu	113 483,12	234 736,28
1.	tytułem wykupu	11 225,73	14 717,12
2.	tytułem wypłat pozostałych świadczeń ubezpieczeniowych	0,00	0,00
3.	tytułem opłaty za ryzyko ubezpieczeniowe oraz innych opłat potrąconych z funduszu	3 053,13	3 943,50
4.	tytułem zwrotu składek ubezpieczeniowych	0,00	0,00
5.	tytułem opłat za zarządzanie funduszem oraz innych opłat tytułem administrowania funduszem	568,88	762,61
6.	pozostałe koszty	3 670,07	485,40
7.	pozostałe zmniejszenia	94 965,31	214 827,65
C.	Wynik netto z działalności inwestycyjnej	-14 576,49	8 304,30
D.	Aktywa netto funduszu na koniec okresu sprawozdawczego	118 099,12	163 403,42

III. LICZBA I WARTOŚĆ JEDNOSTEK UCZESTNICTWA FUNDUSZU

Pozycja	Analogiczny okres sprawozdawczy poprzedniego roku kalendarzowego	Bieżący okres sprawozdawczy
I. Liczba jednostek uczestnictwa funduszu:		
1. na początek okresu sprawozdawczego	1 000,00	1 598,97
2. na koniec okresu sprawozdawczego	1 334,83	1 804,82
II. Wartość jednostki uczestnictwa funduszu:		
1. na początek okresu sprawozdawczego	100,00	88,11
2. minimalna wartość jednostki uczestnictwa funduszu w okresie sprawozdawczym	85,38	81,09
3. maksymalna wartość jednostki uczestnictwa funduszu w okresie sprawozdawczym	102,91	97,18
4. na koniec okresu sprawozdawczego	88,48	90,54

IV. ZESTAWIENIE AKTYWÓW NETTO FUNDUSZU - Roczne

	1	Wartość bilansowa (w zł)	2	Udział w aktywach netto funduszu (w %)	3
I. Lokaty (suma 1-12)		155 744,86		95,31%	
1. papiery wartościowe emitowane, poręczone lub gwarantowane przez Skarb Państwa lub organizacje międzynarodowe, których członkiem jest Rzeczpospolita Polska		0,00		0,00%	
2. obligacje emitowane lub poręczone przez jednostki samorządu terytorialnego lub związki jednostek samorządu terytorialnego		0,00		0,00%	
3. inne dłużne papiery wartościowe o stałej stopie dochodu		0,00		0,00%	
4. akcje		0,00		0,00%	
5. udziały		0,00		0,00%	
6. jednostki uczestnictwa lub certyfikaty inwestycyjne w funduszach inwestycyjnych		155 744,86		95,31%	
7. instrumenty pochodne		0,00		0,00%	
8. inne papiery wartościowe o zmiennej kwocie dochodu		0,00		0,00%	
9. pożyczki		0,00		0,00%	
10. nieruchomości		0,00		0,00%	
11. depozyty bankowe		0,00		0,00%	
12. pozostałe lokaty		0,00		0,00%	
II. Środki pieniężne		7 740,80		4,74%	
III. Należności		0,00		0,00%	
IV. Zobowiązania		82,24		0,05%	
V. Aktywa netto (w tym)		163 403,42		100,00%	
1. krajowe		7 658,56		4,69%	
2. zagraniczne - kraje UE		58 673,29		35,91%	
3. zagraniczne - kraje poza UE		97 071,57		59,41%	

Roczne sprawozdanie ubezpieczeniowego funduszu kapitałowego sporządzone na dzień 31.12.2023

Roczne sprawozdanie ubezpieczeniowego funduszu kapitałowego sporządzone na dzień 31.12.2023

Nazwa ubezpieczeniowego funduszu kapitałowego: UBEZPIECZENIOWY FUNDUSZ KAPITAŁOWY VL AKCJI NOWYCH TECHNOLOGII

VL06 Kod funduszu

I. WARTOŚĆ AKTYWÓW NETTO FUNDUSZU

(w zł)		Koniec analogicznego okresu sprawozdawczego poprzedniego roku kalendarzowego	Koniec bieżącego okresu sprawozdawczego
I.	Aktywa	179 943,09	221 942,27
1.	lokaty	151 408,10	204 699,73
2.	środki pieniężne	28 534,99	17 242,54
3.	należności	0,00	0,00
3.1.	z tytułu transakcji zawartych na rynku finansowym	0,00	0,00
3.2.	pozostałe	0,00	0,00
II.	Zobowiązania	93,90	92,66
1.	z tytułu transakcji zawartych na rynku finansowym	0,00	0,00
2.	wobec ubezpieczających, uprawnionych, uposażonych lub uprawnionych z umów ubezpieczenia	0,00	0,00
3.	pozostałe	93,90	92,66
III.	Aktywa netto (I-II)	179 849,19	221 849,61

II. ZMIANY WARTOŚCI AKTYWÓW NETTO FUNDUSZU

(w zł)		Analogiczny okres sprawozdawczy poprzedniego roku kalendarzowego	Bieżący okres sprawozdawczy
A.	Aktywa netto funduszu na początek okresu sprawozdawczego	100 000,00	179 849,19
B.	Wynik netto z działalności operacyjnej (I-II)	103 185,80	4 000,00
I.	Zwiększenia funduszu	268 111,81	217 919,50
1.	tytułem składek zwiększających wartość funduszu	241 517,18	191 023,12
2.	pozostałe przychody	0,00	0,00
3.	pozostałe zwiększenia	26 594,63	26 896,38
II.	Zmniejszenia funduszu	164 926,01	213 919,50
1.	tytułem wykupu	50 566,43	116 321,10
2.	tytułem wypłat pozostałych świadczeń ubezpieczeniowych	0,00	0,00
3.	tytułem opłaty za ryzyko ubezpieczeniowe oraz innych opłat potrąconych z funduszu	11 774,33	5 622,79
4.	tytułem zwrotu składek ubezpieczeniowych	0,00	0,00
5.	tytułem opłat za zarządzanie funduszem oraz innych opłat tytułem administrowania funduszem	809,74	1 189,57
6.	pozostałe koszty	5 404,56	677,54
7.	pozostałe zmniejszenia	96 370,95	90 108,50
C.	Wynik netto z działalności inwestycyjnej	-23 336,61	38 000,42
D.	Aktywa netto funduszu na koniec okresu sprawozdawczego	179 849,19	221 849,61

III. LICZBA I WARTOŚĆ JEDNOSTEK UCZESTNICTWA FUNDUSZU

Pozycja	Analogiczny okres sprawozdawczy poprzedniego roku kalendarzowego	Bieżący okres sprawozdawczy
I. Liczba jednostek uczestnictwa funduszu:		
1. na początek okresu sprawozdawczego	1 867,03	2 764,01
2. na koniec okresu sprawozdawczego	2 009,84	2 131,56
II. Wartość jednostki uczestnictwa funduszu:		
1. na początek okresu sprawozdawczego	100,00	89,12
2. minimalna wartość jednostki uczestnictwa funduszu w okresie sprawozdawczym	87,37	88,76
3. maksymalna wartość jednostki uczestnictwa funduszu w okresie sprawozdawczym	102,81	105,11
4. na koniec okresu sprawozdawczego	89,48	104,08

IV. ZESTAWIENIE AKTYWÓW NETTO FUNDUSZU - Roczne

	1	Wartość bilansowa (w zł)	2	Udział w aktywach netto funduszu (w %)	3
I. Lokaty (suma 1-12)		204 699,73		92,27%	
1. papiery wartościowe emitowane, poręczone lub gwarantowane przez Skarb Państwa lub organizacje międzynarodowe, których członkiem jest Rzeczpospolita Polska		0,00		0,00%	
2. obligacje emitowane lub poręczone przez jednostki samorządu terytorialnego lub związki jednostek samorządu terytorialnego		0,00		0,00%	
3. inne dłużne papiery wartościowe o stałej stopie dochodu		0,00		0,00%	
4. akcje		0,00		0,00%	
5. udziały		0,00		0,00%	
6. jednostki uczestnictwa lub certyfikaty inwestycyjne w funduszach inwestycyjnych		204 699,73		92,27%	
7. instrumenty pochodne		0,00		0,00%	
8. inne papiery wartościowe o zmiennej kwocie dochodu		0,00		0,00%	
9. pożyczki		0,00		0,00%	
10. nieruchomości		0,00		0,00%	
11. depozyty bankowe		0,00		0,00%	
12. pozostałe lokaty		0,00		0,00%	
II. Środki pieniężne		17 242,54		7,77%	
III. Należności		0,00		0,00%	
IV. Zobowiązania		92,66		0,04%	
V. Aktywa netto (w tym)		221 849,61		100,00%	
1. krajowe		17 149,88		7,73%	
2. zagraniczne - kraje UE		161 351,46		72,73%	
3. zagraniczne - kraje poza UE		43 348,27		19,54%	

Roczne sprawozdanie ubezpieczeniowego funduszu kapitałowego sporządzone na dzień 31.12.2023

Roczne sprawozdanie ubezpieczeniowego funduszu kapitałowego sporządzone na dzień 31.12.2023

Nazwa ubezpieczeniowego funduszu kapitałowego: UBEZPIECZENIOWY FUNDUSZ KAPITAŁOWY VL RYNKU SUROWCÓW

VL07 Kod funduszu

I. WARTOŚĆ AKTYWÓW NETTO FUNDUSZU

(w zł)		Koniec analogicznego okresu sprawozdawczego poprzedniego roku kalendarzowego	Koniec bieżącego okresu sprawozdawczego
I.	Aktywa	207 565,53	120 385,86
1.	lokaty	204 330,34	116 191,67
2.	środki pieniężne	3 235,19	4 194,19
3.	należności	0,00	0,00
3.1.	z tytułu transakcji zawartych na rynku finansowym	0,00	0,00
3.2.	pozostałe	0,00	0,00
II.	Zobowiązania	73,41	41,11
1.	z tytułu transakcji zawartych na rynku finansowym	0,00	0,00
2.	wobec ubezpieczających, uprawnionych, uposażonych lub uprawnionych z umów ubezpieczenia	0,00	0,00
3.	pozostałe	73,41	41,11
III.	Aktywa netto (I-II)	207 492,12	120 344,75

II. ZMIANY WARTOŚCI AKTYWÓW NETTO FUNDUSZU

(w zł)		Analogiczny okres sprawozdawczy poprzedniego roku kalendarzowego	Bieżący okres sprawozdawczy
A.	Aktywa netto funduszu na początek okresu sprawozdawczego	100 000,00	207 492,12
B.	Wynik netto z działalności operacyjnej (I-II)	124 055,61	-58 000,00
I.	Zwiększenia funduszu	1 356 786,52	7 283,06
1.	tytułem składek zwiększających wartość funduszu	1 270 184,62	6 846,08
2.	pozostałe przychody	0,00	0,00
3.	pozostałe zwiększenia	86 601,90	436,98
II.	Zmniejszenia funduszu	1 232 730,91	65 283,06
1.	tytułem wykupu	80 420,09	0,00
2.	tytułem wypłat pozostałych świadczeń ubezpieczeniowych	0,00	0,00
3.	tytułem opłaty za ryzyko ubezpieczeniowe oraz innych opłat potrąconych z funduszu	37 673,57	2 167,03
4.	tytułem zwrotu składek ubezpieczeniowych	45,67	0,00
5.	tytułem opłat za zarządzanie funduszem oraz innych opłat tytułem administrowania funduszem	1 087,10	608,56
6.	pozostałe koszty	7 621,84	757,29
7.	pozostałe zmniejszenia	1 105 882,64	61 750,18
C.	Wynik netto z działalności inwestycyjnej	-16 563,49	-29 147,37
D.	Aktywa netto funduszu na koniec okresu sprawozdawczego	207 492,12	120 344,75

III. LICZBA I WARTOŚĆ JEDNOSTEK UCZESTNICTWA FUNDUSZU

Pozycja	Analogiczny okres sprawozdawczy poprzedniego roku kalendarzowego	Bieżący okres sprawozdawczy
I. Liczba jednostek uczestnictwa funduszu:		
1. na początek okresu sprawozdawczego	2 059,58	2 233,84
2. na koniec okresu sprawozdawczego	2 234,70	1 512,52
II. Wartość jednostki uczestnictwa funduszu:		
1. na początek okresu sprawozdawczego	100,00	92,94
2. minimalna wartość jednostki uczestnictwa funduszu w okresie sprawozdawczym	90,96	77,27
3. maksymalna wartość jednostki uczestnictwa funduszu w okresie sprawozdawczym	103,39	93,51
4. na koniec okresu sprawozdawczego	92,85	79,57

IV. ZESTAWIENIE AKTYWÓW NETTO FUNDUSZU - Roczne

	1	Wartość bilansowa (w zł)	2	Udział w aktywach netto funduszu (w %)	3
I. Lokaty (suma 1-12)		116 191,67		96,55%	
1. papiery wartościowe emitowane, poręczone lub gwarantowane przez Skarb Państwa lub organizacje międzynarodowe, których członkiem jest Rzeczpospolita Polska		0,00		0,00%	
2. obligacje emitowane lub poręczone przez jednostki samorządu terytorialnego lub związki jednostek samorządu terytorialnego		0,00		0,00%	
3. inne dłużne papiery wartościowe o stałej stopie dochodu		0,00		0,00%	
4. akcje		0,00		0,00%	
5. udziały		0,00		0,00%	
6. jednostki uczestnictwa lub certyfikaty inwestycyjne w funduszach inwestycyjnych		116 191,67		96,55%	
7. instrumenty pochodne		0,00		0,00%	
8. inne papiery wartościowe o zmiennej kwocie dochodu		0,00		0,00%	
9. pożyczki		0,00		0,00%	
10. nieruchomości		0,00		0,00%	
11. depozyty bankowe		0,00		0,00%	
12. pozostałe lokaty		0,00		0,00%	
II. Środki pieniężne		4 194,19		3,49%	
III. Należności		0,00		0,00%	
IV. Zobowiązania		41,11		0,03%	
V. Aktywa netto (w tym)		120 344,75		100,00%	
1. krajowe		4 153,08		3,45%	
2. zagraniczne - kraje UE		98 047,78		81,47%	
3. zagraniczne - kraje poza UE		18 143,89		15,08%	

Roczne sprawozdanie ubezpieczeniowego funduszu kapitałowego sporządzone na dzień 31.12.2023

Roczne sprawozdanie ubezpieczeniowego funduszu kapitałowego sporządzone na dzień 31.12.2023

Nazwa ubezpieczeniowego funduszu kapitałowego: UBEZPIECZENIOWY FUNDUSZ KAPITAŁOWY VL AKCJI RYNKÓW WSCHODZĄCYCH

VL08 Kod funduszu

I. WARTOŚĆ AKTYWÓW NETTO FUNDUSZU

(w zł)		Koniec analogicznego okresu sprawozdawczego poprzedniego roku kalendarzowego	Koniec bieżącego okresu sprawozdawczego
I.	Aktywa	56 667,12	13 166,26
1.	lokaty	54 938,25	6 110,25
2.	środki pieniężne	1 728,87	7 056,01
3.	należności	0,00	0,00
3.1.	z tytułu transakcji zawartych na rynku finansowym	0,00	0,00
3.2.	pozostałe	0,00	0,00
II.	Zobowiązania	32,88	24,44
1.	z tytułu transakcji zawartych na rynku finansowym	0,00	0,00
2.	wobec ubezpieczających, uprawnionych, uposażonych lub uprawnionych z umów ubezpieczenia	0,00	0,00
3.	pozostałe	32,88	24,44
III.	Aktywa netto (I-II)	56 634,24	13 141,82

II. ZMIANY WARTOŚCI AKTYWÓW NETTO FUNDUSZU

(w zł)		Analogiczny okres sprawozdawczy poprzedniego roku kalendarzowego	Bieżący okres sprawozdawczy
A.	Aktywa netto funduszu na początek okresu sprawozdawczego	100 000,00	56 634,24
B.	Wynik netto z działalności operacyjnej (I-II)	-29 780,71	-40 353,76
I.	Zwiększenia funduszu	109 285,02	97 769,69
1.	tytułem składek zwiększających wartość funduszu	104 697,39	5 279,26
2.	pozostałe przychody	0,00	0,00
3.	pozostałe zwiększenia	4 587,63	92 490,43
II.	Zmniejszenia funduszu	139 065,73	138 123,45
1.	tytułem wykupu	28 879,84	0,00
2.	tytułem wypłat pozostałych świadczeń ubezpieczeniowych	0,00	0,00
3.	tytułem opłaty za ryzyko ubezpieczeniowe oraz innych opłat potrąconych z funduszu	4 935,95	472,04
4.	tytułem zwrotu składek ubezpieczeniowych	0,00	0,00
5.	tytułem opłat za zarządzanie funduszem oraz innych opłat tytułem administrowania funduszem	432,58	273,76
6.	pozostałe koszty	3 759,22	446,45
7.	pozostałe zmniejszenia	101 058,14	136 931,20
C.	Wynik netto z działalności inwestycyjnej	-13 585,05	-3 138,66
D.	Aktywa netto funduszu na koniec okresu sprawozdawczego	56 634,24	13 141,82

III. LICZBA I WARTOŚĆ JEDNOSTEK UCZESTNICTWA FUNDUSZU

Pozycja	Analogiczny okres sprawozdawczy poprzedniego roku kalendarzowego	Bieżący okres sprawozdawczy
I. Liczba jednostek uczestnictwa funduszu:		
1. na początek okresu sprawozdawczego	1 000,00	672,57
2. na koniec okresu sprawozdawczego	655,11	160,64
II. Wartość jednostki uczestnictwa funduszu:		
1. na początek okresu sprawozdawczego	100,00	86,05
2. minimalna wartość jednostki uczestnictwa funduszu w okresie sprawozdawczym	82,93	77,61
3. maksymalna wartość jednostki uczestnictwa funduszu w okresie sprawozdawczym	101,98	93,10
4. na koniec okresu sprawozdawczego	86,45	81,81

IV. ZESTAWIENIE AKTYWÓW NETTO FUNDUSZU - Roczne

	1	Wartość bilansowa (w zł) 2	Udział w aktywach netto funduszu (w %) 3
I. Lokaty (suma 1-12)		6 110,25	46,49%
1. papiery wartościowe emitowane, poręczone lub gwarantowane przez Skarb Państwa lub organizacje międzynarodowe, których członkiem jest Rzeczpospolita Polska		0,00	0,00%
2. obligacje emitowane lub poręczone przez jednostki samorządu terytorialnego lub związki jednostek samorządu terytorialnego		0,00	0,00%
3. inne dłużne papiery wartościowe o stałej stopie dochodu		0,00	0,00%
4. akcje		0,00	0,00%
5. udziały		0,00	0,00%
6. jednostki uczestnictwa lub certyfikaty inwestycyjne w funduszach inwestycyjnych		6 110,25	46,49%
7. instrumenty pochodne		0,00	0,00%
8. inne papiery wartościowe o zmiennej kwocie dochodu		0,00	0,00%
9. pożyczki		0,00	0,00%
10. nieruchomości		0,00	0,00%
11. depozyty bankowe		0,00	0,00%
12. pozostałe lokaty		0,00	0,00%
II. Środki pieniężne		7 056,01	53,69%
III. Należności		0,00	0,00%
IV. Zobowiązania		24,44	0,19%
V. Aktywa netto (w tym)		13 141,82	100,00%
1. krajowe		7 031,57	53,51%
2. zagraniczne - kraje UE		3 682,77	28,02%
3. zagraniczne - kraje poza UE		2 427,48	18,47%

Roczne sprawozdanie ubezpieczeniowego funduszu kapitałowego sporządzone na dzień 31.12.2023

Roczne sprawozdanie ubezpieczeniowego funduszu kapitałowego sporządzone na dzień 31.12.2023

Nazwa ubezpieczeniowego funduszu kapitałowego: UBEZPIECZENIOWY FUNDUSZ KAPITAŁOWY VL INPLUS
GWARANTOWANY

VLG01 Kod funduszu

I. WARTOŚĆ AKTYWÓW NETTO FUNDUSZU

(w zł)		Koniec analogicznego okresu sprawozdawczego poprzedniego roku kalendarzowego	Koniec bieżącego okresu sprawozdawczego
I.	Aktywa	1 255 610,00	3 216 962,92
1.	lokaty	1 255 610,00	3 152 030,52
2.	środki pieniężne	0,00	0,00
3.	należności	0,00	64 932,40
3.1.	z tytułu transakcji zawartych na rynku finansowym	0,00	0,00
3.2.	pozostałe	0,00	64 932,40
II.	Zobowiązania	1 408,21	2 433 847,55
1.	z tytułu transakcji zawartych na rynku finansowym	0,00	0,00
2.	wobec ubezpieczających, uprawnionych, uposażonych lub uprawnionych z umów ubezpieczenia	0,00	0,00
3.	pozostałe	1 408,21	2 433 847,55
III.	Aktywa netto (I-II)	1 254 201,79	783 115,37

II. ZMIANY WARTOŚCI AKTYWÓW NETTO FUNDUSZU

(w zł)		Analogiczny okres sprawozdawczy poprzedniego roku kalendarzowego	Bieżący okres sprawozdawczy
A.	Aktywa netto funduszu na początek okresu sprawozdawczego	0,00	1 254 201,79
B.	Wynik netto z działalności operacyjnej (I-II)	1 251 860,00	4 063 455,21
I.	Zwiększenia funduszu	1 251 860,00	7 970 090,08
1.	tytułem składek zwiększających wartość funduszu	0,00	7 734 061,76
2.	pozostałe przychody	0,00	0,00
3.	pozostałe zwiększenia	1 251 860,00	236 028,32
II.	Zmniejszenia funduszu	0,00	3 906 634,87
1.	tytułem wykupu	0,00	2 130 454,24
2.	tytułem wypłat pozostałych świadczeń ubezpieczeniowych	0,00	0,00
3.	tytułem opłaty za ryzyko ubezpieczeniowe oraz innych opłat potrąconych z funduszu	0,00	161 171,39
4.	tytułem zwrotu składek ubezpieczeniowych	0,00	0,00
5.	tytułem opłat za zarządzanie funduszem oraz innych opłat tytułem administrowania funduszem	0,00	0,00
6.	pozostałe koszty	1 408,21	63 524,19
7.	pozostałe zmniejszenia	-1 408,21	1 551 485,05
C.	Wynik netto z działalności inwestycyjnej	2 341,79	203 288,67
D.	Aktywa netto funduszu na koniec okresu sprawozdawczego	1 254 201,79	5 520 945,67

III. LICZBA I WARTOŚĆ JEDNOSTEK UCZESTNICTWA FUNDUSZU


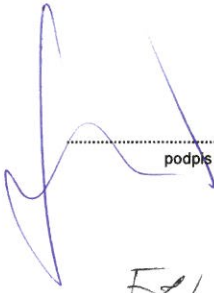

Pozycja	Analogiczny okres sprawozdawczy poprzedniego roku kalendarzowego	Bieżący okres sprawozdawczy
I. Liczba jednostek uczestnictwa funduszu:		
1. na początek okresu sprawozdawczego	0,00	0,00
2. na koniec okresu sprawozdawczego	0,00	0,00
II. Wartość jednostki uczestnictwa funduszu:		
1. na początek okresu sprawozdawczego	brak	100,22
2. minimalna wartość jednostki uczestnictwa funduszu w okresie sprawozdawczym	100,00	100,22
3. maksymalna wartość jednostki uczestnictwa funduszu w okresie sprawozdawczym	100,20	104,84
4. na koniec okresu sprawozdawczego	100,20	104,84

IV. ZESTAWIENIE AKTYWÓW NETTO FUNDUSZU - Roczne

	1	Wartość bilansowa (w zł)	2	Udział w aktywach netto funduszu (w %)	3
I. Lokaty (suma 1-12)		3 152 030,52		42,76%	
1. papiery wartościowe emitowane, poręczone lub gwarantowane przez Skarb Państwa lub organizacje międzynarodowe, których członkiem jest Rzeczpospolita Polska		791 088,39		0,00%	
2. obligacje emitowane lub poręczone przez jednostki samorządu terytorialnego lub związki jednostek samorządu terytorialnego		0,00		0,00%	
3. inne dłużne papiery wartościowe o stałej stopie dochodu		0,00		0,00%	
4. akcje		0,00		0,00%	
5. udziały		0,00		0,00%	
6. jednostki uczestnictwa lub certyfikaty inwestycyjne w funduszach inwestycyjnych		0,00		0,00%	
7. instrumenty pochodne		0,00		0,00%	
8. inne papiery wartościowe o zmiennej kwocie dochodu		0,00		0,00%	
9. pożyczki		0,00		0,00%	
10. nieruchomości		0,00		0,00%	
11. depozyty bankowe		2 360 942,13		42,76%	
12. pozostałe lokaty		0,00		0,00%	
II. Środki pieniężne		0,00		0,00%	
III. Należności		64 932,40		0,00%	
IV. Zobowiązania		2 433 847,55		44,08%	
V. Aktywa netto (w tym)		5 520 945,67		100,00%	
1. krajowe		5 520 945,67		100,00%	
2. zagraniczne - kraje UE		0,00		0,00%	
3. zagraniczne - kraje poza UE		0,00		0,00%	

Nazwa zakładu ubezpieczeń: VIENNA LIFE TOWARZYSTWO UBEZPIECZEŃ NA ŻYCIE S.A. VIENNA INSURANCE GROUP:
Roczne sprawozdanie ubezpieczeniowego funduszu kapitałowego sporządzone na dzień 31.12.2023

Podpis kierownika jednostki sprawozdawczej oraz osoby odpowiedzialnej za sporządzenie sprawozdania

<u>Tomasz</u> imię	<u>Borowski</u> nazwisko	<u>Prezes Zarządu</u> funkcja kierownika jednostki	<u>2024-05-10</u> data	 podpis
<u>Marek</u> imię	<u>Gołębiewski</u> nazwisko	<u>Członek Zarządu</u> funkcja kierownika jednostki	<u>2024-05-10</u> data	 podpis
<u>Ewa</u> imię	<u>Zadroga</u> nazwisko	osoba odpowiedzialna za sporządzenie sprawozdania <u>EZadroga@viennialife.pl</u> e-mail	<u>2024-05-10</u> data <u>(22) 332-17-75</u> telefon	 podpis